



Einwohnergemeinde Madiswil

Jahresrechnung 2019

Einwohnergemeindeversammlung vom 16. Juni 2020

INHALTSVERZEICHNIS

1	Berichterstattung	4
1.1	Bericht	4
1.1.1	Erfolgsrechnung	5
1.1.2	Gesetzliche Spezialfinanzierungen (SF)	7
1.1.3	Übrige Spezialfinanzierungen mit Gemeindereglement	8
1.1.4	Investitionsrechnung	8
1.1.5	Bilanz	8
1.1.6	Nachkredite	9
1.2	Spezialfinanzierungen	10
2	Eckdaten	12
2.1	Übersicht	12
2.2	Selbstfinanzierung / Finanzierungsergebnis	13
2.3	Gestufte Erfolgsausweise	14
2.3.1	Gesamthaushalt	14
2.3.2	Allgemeiner Haushalt	15
2.3.3	Spezialfinanzierung Wasserversorgung	16
2.3.4	Spezialfinanzierung Abwasserentsorgung	17
2.3.5	Spezialfinanzierung Abfall	18
2.3.6	Spezialfinanzierung Elektrizität	19
3	Bilanz	20
4	Funktionen	22
4.1	Erfolgsrechnung	22
4.1.1	Kommentar	24
4.2	Investitionsrechnung	32
5	Sachgruppen	34
5.1	Erfolgsrechnung	34
5.2	Investitionsrechnung	36
6	Geldflussrechnung	37
7	Finanzkennzahlen	39
7.1	Gesamthaushalt	39
7.2	Allgemeiner Haushalt	41
7.3	Spezialfinanzierung Wasserversorgung	41
7.4	Spezialfinanzierung Abwasserentsorgung	42

7.5	Spezialfinanzierung Abfall	42
7.6	Spezialfinanzierung Elektrizität	43
8	Antrag der Exekutive	44
9	Bestätigungsbericht	46
10	Genehmigung der Jahresrechnung	48
11	Anhang	49
11.1	Regelwerk	49
11.1.1	Angewendetes Regelwerk	49
11.1.2	Bewertung Finanzvermögen	49
11.1.3	Bewertung Verwaltungsvermögen	50
11.1.4	Aktivierungsgrenzen	50
11.2	Grundlagen der Jahresrechnung	51
11.3	Eigenkapitalnachweis	52
11.4	Rückstellungsspiegel	53
11.5	Beteiligungsspiegel	54
11.6	Gewährleistungsspiegel	58
11.7	Anlagespiegel	59
11.8	Kreditkontrolle	62
11.8.1	Verpflichtungskreditkontrolle für Investitionen	62
11.8.2	Nachkredite	65
11.9	Weitere massgebende Angaben	70
11.9.1	Werterhaltungskosten und Einlage in die Spezialfinanzierung Werterhalt Wasserversorgung	70
11.9.2	Werterhaltungskosten und Einlage in die Spezialfinanzierung Werterhalt Abwasseranlagen	71
12	Details zur Jahresrechnung	72
12.1	Bilanz	72
12.2	Erfolgsrechnung nach Funktionen	87
12.3	Erfolgsrechnung nach Sachgruppen	138
12.4	Investitionsrechnung nach Funktionen	149
12.5	Investitionsrechnung nach Sachgruppen	156

1 BERICHTERSTATTUNG

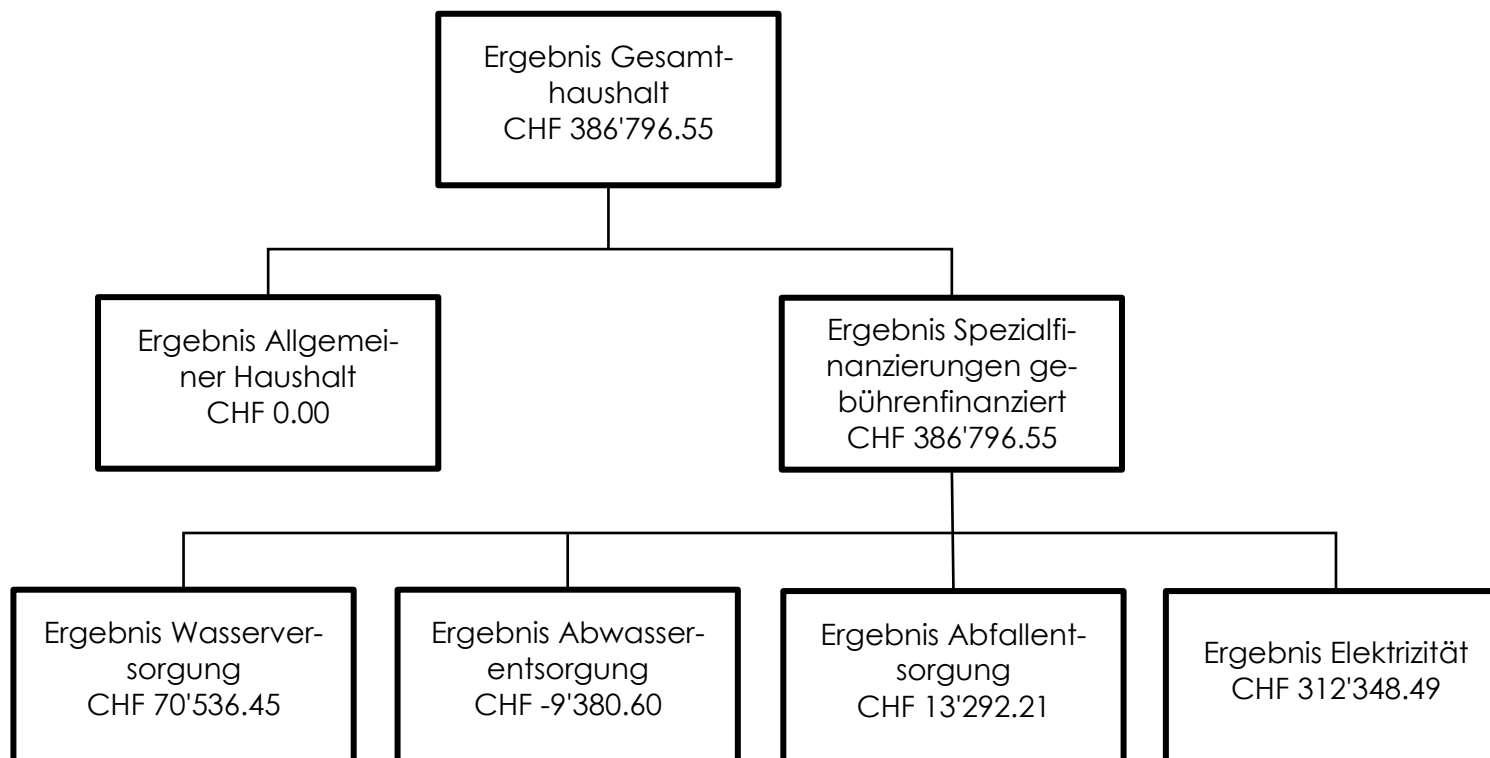
1.1 Bericht

Allgemeines

Die Jahresrechnung 2019 wurde nach dem Rechnungslegungsmodell HRM2 gemäss Art. 70 Gemeindegesetz (GG, BSG 170.11) erstellt. Zum Einsatz kommt das EDV System der Firma Ruf.

Ergebnisse

Nach HRM2 muss das Ergebnis des Gesamthaushalts von der Gemeindeversammlung genehmigt werden.



1.1.1 Erfolgsrechnung

Ergebnis Gesamthaushalt

Der Gesamthaushalt schliesst mit einem Ertragsüberschuss von CHF 386'796.55 ab. Budgetiert war ein Aufwandüberschuss von CHF 138'800.00. Die Besserstellung gegenüber dem Budget 2019 beträgt CHF 525'596.55.

Ergebnis Allgemeiner Haushalt

Der Allgemeine Haushalt schliesst mit einem ausgeglichenen Ergebnis ab. Budgetiert war ein Aufwandüberschuss von CHF 356'100.00. Grundsätzlich hätte ein Ertragsüberschuss von CHF 350'713.98 resultiert. Aufgrund von gesetzlichen Bestimmungen mussten jedoch zusätzliche Abschreibungen (Einlage in die finanzpolitische Reserve) in derselben Höhe vorgenommen werden.

Die nachfolgenden Kommentare beziehen sich auf den Gesamthaushalt.

Personalaufwand

Der Personalaufwand liegt 3.9 % unter dem budgetierten Betrag.

Sach- und übriger Betriebsaufwand

Der Sachaufwand liegt CHF 316'562.81 unter dem Budget. Insbesondere tiefere Dienstleistungskosten, tiefere Gebäudeunterhaltskosten sowie tiefere Aufwendungen im Bereich der Wasser- und Stromleitungen begründen die Besserstellung zum Budget.

Abschreibungen Verwaltungsvermögen

Die ordentlichen Abschreibungen nach Nutzungsdauer betragen CHF 70'576.00 (Budget CHF 163'400.00). In allen Bereichen wurde weniger investiert als angenommen.

Systembedingte zusätzliche Abschreibungen (GV Art. 84) müssen vorgenommen werden, wenn der Allgemeine Haushalt einen Ertragsüberschuss ausweist und die ordentlichen Abschreibungen kleiner als die Nettoinvestitionen sind. Im Rechnungsjahr 2019 mussten CHF 350'713.98 systembedingte zusätzliche Abschreibungen vorgenommen werden.

Finanzaufwand

Der Finanzaufwand fiel knapp CHF 19'000.00 tiefer aus als budgetiert. Der Minderaufwand ist auf tiefere Unterhaltskosten bei den Liegenschaften des Finanzvermögens zurückzuführen.

Einlagen in Fonds und Spezialfinanzierungen

Höhere Einlagen aus Anschlussgebühren der Wasserversorgung sowie der Abwasserentsorgung begründen den Mehraufwand von rund CHF 43'000.00.

Transferaufwand

Der Transferaufwand liegt rund 1 % unter dem Budget. Bei diesen Aufwendungen handelt es sich vor allem um Beiträge an den Kanton, an Gemeindeverbände und andere Gemeinden.

Ausserordentlicher Aufwand

Der ausserordentliche Aufwand liegt rund CHF 800'000.00 über dem budgetierten Betrag. Davon entfallen CHF 443'240.41 auf die Einlage in die Spezialfinanzierung Marktwertreserve. Diese hat den Zweck, Wertschwankungen der Finanzanlagen auszugleichen. Der Betrag entspricht den Aufwertungsgewinnen per Jahresende. Gemäss Reglement Spezialfinanzierung Marktwertreserve legt der Gemeinderat die jährliche Einlage auf Antrag der Finanzkommission fest. CHF 350'713.98 entfallen auf die Einlage in die finanzpolitische Reserve, welche von Gesetzes wegen getätigt werden muss.

Interne Verrechnungen

Bei den internen Verrechnungen werden Personalaufwand, Sachaufwand und Zinsen sowie Erträge zwischen den einzelnen Funktionen verrechnet. Ziel ist, die wirtschaftliche Aufgabenerfüllung je Aufgabenbereich beurteilen zu können. Diese liegen 7.83 % über dem Budget, da mehr Dienstleistungen für andere Verwaltungsbereiche getätigt wurden. Die internen Verrechnungen sind jedoch erfolgsneutral und beeinflussen das Gesamtergebnis der Jahresrechnung nicht.

Fiskalertrag

Die Einnahmen aus Steuern liegen CHF 497'453.95 über dem Budget. Die Mehreinnahmen stammen hauptsächlich aus den Einkommenssteuern. Jedoch fielen auch die Vermögenssteuern rund CHF 47'000.00 höher aus als budgetiert. Mindereinnahmen resultierten dafür im Bereich der juristischen Personen.

Regalien und Konzessionen

Die Konzessionsentschädigung der onyx ist leicht tiefer ausgefallen als angenommen.

Entgelte

Die Erträge liegen 1.0 % über dem Budget. Mehreinnahmen wurden insbesondere bei den Baubewilligungsgebühren sowie den Anschlussgebühren Wasser, Abwasser und Elektrizität verzeichnet.

Finanzertrag

Der Finanzertrag liegt rund CHF 418'000.00 über dem budgetierten Betrag. Die Besserstellung ist auf Marktwertanpassungen der Wertschriften zurückzuführen. Der Betrag wurde vollumfänglich in die Spezialfinanzierung Marktwertreserve eingelegt und ist somit erfolgsneutral.

Entnahmen aus Fonds und Spezialfinanzierungen

Die Entnahmen aus Spezialfinanzierungen fielen tiefer aus als angenommen, da die Spezialfinanzierung Feuerwehr anstelle eines Aufwandüberschusses mit einem Ertragsüberschuss abschloss. Hingegen konnten die Abschreibungen und der werterhaltende Unterhalt der Bereiche Wasser und Abwasser den jeweiligen Spezialfinanzierungen Werterhalt entnommen werden. Diese Entnahmen waren im Budget nicht vorgesehen.

Transferertrag

Beim Transferertrag handelt es sich vor allem um Kantons- und Gemeindebeiträge. Diese liegen rund 4.8 % unter dem Budget. Die Finanzausgleichszahlungen, vor allem Disparitätenabbau und Mindestausstattung, sind tiefer ausgefallen als angenommen.

Ausserordentlicher Ertrag

Der ausserordentliche Ertrag liegt ungefähr im Bereich des Budgets. Dabei handelt es sich um Entnahmen aus den Erneuerungsfonds der Liegenschaften im Finanzvermögen für diverse Unterhaltsarbeiten.

1.1.2 Gesetzliche Spezialfinanzierungen (SF)

SF Wasserversorgung

Die Wasserversorgung (Funktion 7101) schliesst mit einem Ertragsüberschuss von CHF 70'536.45 ab. Budgetiert war ein Ertragsüberschuss von CHF 15'700.00. Die Besserstellung gegenüber dem Budget resultiert aus tieferen Unterhaltskosten des Leitungsnetzes sowie höheren Wasserverbrauchsgebühren. Die vereinnahmten Anschlussgebühren von CHF 31'720.00 wurden vollumfänglich in die Spezialfinanzierung Werterhalt eingelegt. Die planmässigen Abschreibungen und die Aufwendungen für werterhaltenden Unterhalt konnten der Spezialfinanzierung entnommen werden.

SF Abwasserentsorgung

Die Abwasserentsorgung (Funktion 7201) schliesst mit einem Aufwandüberschuss von CHF 9'380.60 ab. Budgetiert war ein Aufwandüberschuss von CHF 54'800.00. Die Besserstellung ist auch hier mit höheren Einnahmen aus Abwassergebühren und einer Entnahme aus der Spezialfinanzierung Werterhalt für Unterhaltsarbeiten zurückzuführen. Die in die Spezialfinanzierung Werterhalt eingelegten Anschlussgebühren belaufen sich auf CHF 54'000.00.

SF Abfall

Die Abfallentsorgung (Funktion 7301) schliesst mit einem Ertragsüberschuss von CHF 13'292.21 ab. Budgetiert war ein Aufwandüberschuss von CHF 17'300.00. Der Verkauf von Kehrriechsäcken ist gegenüber dem Vorjahr wieder gestiegen, dafür sind die Containergebühren tiefer ausgefallen. Das erfreuliche Ergebnis ist insbesondere auf die Verbrennungskosten der KEBAG Zuchwil AG zurückzuführen. Die Kosten für eine Tonne Abfall wurden gegenüber dem Vorjahr um CHF 10.00 gesenkt.

1.1.3 Übrige Spezialfinanzierungen mit Gemeindereglement

SF Elektrizität

Die Elektrizitätsversorgung Madiswil (Funktion 8711) schliesst mit einem Ertragsüberschuss von CHF 312'348.49 ab. Budgetiert war ein Ertragsüberschuss von CHF 273'700.00. Vor allem tiefere Unterhaltskosten des Leitungsnetzes und tiefere Abschreibungen sind ausschlaggebend für die Besserstellung.

1.1.4 Investitionsrechnung

Die Nettoinvestitionen betragen CHF 2'023'562.95. Budgetiert waren Nettoinvestitionen von CHF 4'074'000.00.

Die tieferen Investitionsausgaben sind auf verschiedene Projekte zurückzuführen, welche sich verzögert haben. Nennenswert sind die Dachsanierung des Schulhauses Homatt, der Radweg Kleindietwil und der Erweiterungsbau Werkhof. Im Budget ist auch die Sanierung der Schiessanlage Lindenholz enthalten. Dieses Projekt verzögert sich aufgrund einer Motion des National- und Ständerates, welche höhere Bundesbeiträge verlangt. Zudem muss das Projekt gemäss neuen Weisungen des Kantons über die Erfolgsrechnung verbucht werden.

1.1.5 Bilanz

Die Bilanzsumme beträgt per 31. Dezember 2019 CHF 26'364'334.61 (Vorjahr: CHF 25'101'958.31). Davon beläuft sich das Finanzvermögen auf CHF 23'175'702.45 (Vorjahr: CHF 23'866'313.10). Gegenüber dem Vorjahr entspricht dies einer Abnahme von CHF 690'610.65.

Das Verwaltungsvermögen beträgt per 31. Dezember 2019 CHF 3'188'632.16 (Vorjahr: 1'235'645.21), was einer Zunahme von CHF 1'952'986.95 entspricht.

Das Fremdkapital ist von CHF 5'402'793.00 auf CHF 5'044'304.83 gesunken.

Das Eigenkapital (SG 29) beträgt per 31. Dezember 2019 CHF 21'320'029.78 (Vorjahr: CHF 19'699'165.31). Die Erhöhung beruht vor allem auf dem Ertragsüberschuss der SF Elektrizität, der Einlagen in die Werterhalte Wasserversorgung und Abwasserentsorgung, der Einlage in die Marktwertreserve sowie der finanzpolitischen Reserve.

Das massgebende Eigenkapital (SG 299) beläuft sich auf CHF 7'914'202.94 (Vorjahr: CHF 7'914'202.94).

1.1.6 Nachkredite

Es werden nur Nachkredite aufgeführt, welche höher als CHF 5'000.00 sind.

Total	CHF	1'356'731.64
Davon:		
Gebunden	CHF	724'124.68
Kompetenz Gemeinderat	CHF	632'606.96
Zu beschliessen durch Gemeindeversammlung	CHF	0.00

1.2 Spezialfinanzierungen

(Gebührenfinanzierte Bereiche gemäss Art. 30 Bst. b FHDV)

SF Wasserversorgung

	Rechnung CHF	Budget CHF
Erfolg	70'536.45	15'700.00
Verwaltungsvermögen per 31.12.2019	679'293.45	
Bestand Werterhalt per 31.12.2019	1'675'694.65	
Eigenkapital SF per 31.12.2019	743'659.36	

SF Abwasserentsorgung

	Rechnung CHF	Budget CHF
Erfolg	-9'380.60	-54'800.00
Verwaltungsvermögen per 31.12.2019	459'882.65	
Bestand Werterhalt per 31.12.2019	2'773'955.50	
Eigenkapital SF per 31.12.2019	1'396'869.91	

SF Abfall

	Rechnung CHF	Budget CHF
Erfolg	13'292.21	-17'300.00
Verwaltungsvermögen per 31.12.2019	1.00	
Eigenkapital SF per 31.12.2019	158'220.31	

SF Elektrizität

	Rechnung CHF	Budget CHF
Erfolg	312'348.49	273'700.00
Verwaltungsvermögen per 31.12.2019	364'133.10	
Eigenkapital SF per 31.12.2019	2'963'009.38	

2 ECKDATEN

2.1 Übersicht

	Jahresrechnung 2019	Budget 2019	Jahresrechnung 2018
Jahresergebnis Erfolgsrechnung Gesamthaushalt	386'796.55	-138'800.00	734'936.52
Jahresergebnis Erfolgsrechnung Allgemeiner Haushalt	0.00	-356'100.00	403'728.11
Jahresergebnis gesetzliche Spezialfinanzierungen	386'796.55	217'300.00	331'208.41
Steuerertrag natürliche Personen	5'910'259.45	5'374'000.00	5'391'690.70
Steuerertrag juristische Personen	197'971.65	253'000.00	318'931.35
Liegenschaftssteuer	531'672.45	525'000.00	558'605.40
Nettoinvestitionen	2'023'562.95	4'074'000.00	-80'770.65
Bestand Finanzvermögen	23'175'702.45		23'866'313.10
Bestand Verwaltungsvermögen Gesamthaushalt	3'188'632.16		1'235'645.21
Bestand Verwaltungsvermögen Allgemeiner Haushalt	1'685'321.96		382'472.51
Bestand Verwaltungsvermögen Spezialfinanzierungen	1'503'310.20		853'172.70
Fremdkapital	5'044'304.83		5'402'793.00
Eigenkapital	21'320'029.78		19'699'165.31
Reserven	878'871.48		528'157.50
Bilanzüberschuss/-fehlbetrag	7'914'202.94		7'914'202.94

2.2 Selbstfinanzierung / Finanzierungsergebnis

		Jahresrechnung 2019	Budget 2019	Jahresrechnung 2018
Ergebnis Gesamthaushalt	90	386'796.55	-138'800.00	734'936.52
Abschreibung Verwaltungsvermögen	33 +	70'576.00	163'400.00	59'014.45
Einlagen in Fonds und Spezialfinanzierungen	35 +	436'180.43	393'000.00	461'059.13
Entnahmen aus Fonds und Spezialfinanzierungen	45 -	175'007.75	226'900.00	164'145.70
Wertberichtigung Darlehen Verwaltungsvermögen	364 +	-	-	-
Wertberichtigung Beteiligungen Verwaltungsvermögen	365 +	-	-	-
Abschreibungen Investitionsbeiträge	366 +	-	-	-
Einlagen in das Eigenkapital	389 +	874'654.39	80'700.00	80'700.00
Entnahmen aus dem Eigenkapital	489 -	21'143.60	25'200.00	104'442.72
Aufwertung Verwaltungsvermögen	4490 -	-	-	-
Selbstfinanzierung		1'572'056.02	246'200.00	1'067'121.68
Investitionsausgaben	690 +	4'519'229.35	7'310'000.00	5'261'411.15
Investitionseinnahmen	490 -	2'495'666.40	3'236'000.00	5'342'181.80
Nettoinvestitionen		2'023'562.95	4'074'000.00	-80'770.65
Finanzierungsergebnis		-451'506.93	-3'827'800.00	1'147'892.33

2.3 Gestufte Erfolgsausweise

2.3.1 Gesamthaushalt

Gesamthaushalt	Jahresrechnung 2019	Budget 2019	Jahresrechnung 2018
30 Personalaufwand	1'651'035.20	1'718'000.00	1'697'165.75
31 Sach- und übriger Betriebsaufwand	3'455'837.19	3'772'400.00	3'398'859.44
33 Abschreibungen Verwaltungsvermögen	70'576.00	163'400.00	59'014.45
35 Einlagen in Fonds und Spezialfinanzierungen	436'180.43	393'000.00	461'059.13
36 Transferaufwand	6'470'731.99	6'541'300.00	6'356'302.67
37 Durchlaufende Beiträge	-	-	-
Total betrieblicher Aufwand	12'084'360.81	12'588'100.00	11'972'401.44
40 Fiskalertrag	6'872'453.95	6'375'000.00	6'628'401.70
41 Regalien und Konzessionen	45'572.90	50'000.00	54'367.70
42 Entgelte	3'624'185.76	3'588'300.00	3'666'355.58
43 Verschiedene Erträge	-	-	-
45 Entnahmen aus Fonds und Spezialfinanzierungen	175'007.75	226'900.00	164'145.70
46 Transferertrag	1'855'390.28	1'949'000.00	1'912'720.56
47 Durchlaufende Beiträge	-	-	-
Total betrieblicher Ertrag	12'572'610.64	12'189'200.00	12'425'991.24
Ergebnis aus betrieblicher Tätigkeit	488'249.83	-398'900.00	453'589.80
34 Finanzaufwand	133'939.84	152'600.00	268'083.22
44 Finanzertrag	885'997.35	468'200.00	525'687.22
Ergebnis aus Finanzierung	752'057.51	315'600.00	257'604.00
Operatives Ergebnis	1'240'307.34	-83'300.00	711'193.80
38 Ausserordentlicher Aufwand	874'654.39	80'700.00	80'700.00
48 Ausserordentlicher Ertrag	21'143.60	25'200.00	104'442.72
Ausserordentliches Ergebnis	-853'510.79	-55'500.00	23'742.72
Jahresergebnis Erfolgsrechnung Ertragsüberschuss (+), Aufwandüberschuss (-)	386'796.55	-138'800.00	734'936.52

2.3.2 Allgemeiner Haushalt

Allgemeiner Haushalt	Jahresrechnung 2019	Budget 2019	Jahresrechnung 2018
30 Personalaufwand	1'614'238.65	1'672'100.00	1'655'076.70
31 Sach- und übriger Betriebsaufwand	1'823'331.73	2'052'800.00	1'731'398.59
33 Abschreibungen Verwaltungsvermögen	54'327.00	124'700.00	45'492.20
35 Einlagen in Fonds und Spezialfinanzierungen	2'414.43	-	6'333.13
36 Transferaufwand	5'680'575.34	5'747'800.00	5'551'248.77
37 Durchlaufende Beiträge	-	-	-
Total betrieblicher Aufwand	9'174'887.15	9'597'400.00	8'989'549.39
40 Fiskalertrag	6'872'453.95	6'375'000.00	6'628'401.70
41 Regalien und Konzessionen	-	-	-
42 Entgelte	445'466.40	446'300.00	459'483.27
43 Verschiedene Erträge	-	-	-
45 Entnahmen aus Fonds und Spezialfinanzierungen	119'384.45	226'900.00	127'083.35
46 Transferertrag	1'855'390.28	1'949'000.00	1'912'720.56
47 Durchlaufende Beiträge	-	-	-
Total betrieblicher Ertrag	9'292'695.08	8'997'200.00	9'127'688.88
Ergebnis aus betrieblicher Tätigkeit	117'807.93	-600'200.00	138'139.49
34 Finanzaufwand	133'939.84	152'600.00	268'083.22
44 Finanzertrag	869'642.70	452'200.00	509'929.12
Ergebnis aus Finanzierung	735'702.86	299'600.00	241'845.90
Operatives Ergebnis	853'510.79	-300'600.00	379'985.39
38 Ausserordentlicher Aufwand	874'654.39	80'700.00	80'700.00
48 Ausserordentlicher Ertrag	21'143.60	25'200.00	104'442.72
Ausserordentliches Ergebnis	-853'510.79	-55'500.00	23'742.72
Jahresergebnis Erfolgsrechnung Ertragsüberschuss (+), Aufwandüberschuss (-)	-	-356'100.00	403'728.11

2.3.3 Spezialfinanzierung Wasserversorgung

Wasserversorgung	Jahresrechnung 2019	Budget 2019	Jahresrechnung 2018
30 Personalaufwand	2'545.95	6'600.00	5'507.05
31 Sach- und übriger Betriebsaufwand	99'360.45	130'800.00	101'334.20
33 Abschreibungen Verwaltungsvermögen	3'619.65	4'900.00	3'354.40
35 Einlagen in Fonds und Spezialfinanzierungen	193'796.00	182'000.00	187'956.00
36 Transferaufwand	86'211.95	64'000.00	86'174.10
37 Durchlaufende Beiträge	-	-	-
Total betrieblicher Aufwand	385'534.00	388'300.00	384'325.75
40 Fiskalertrag	-	-	-
41 Regalien und Konzessionen	-	-	-
42 Entgelte	417'094.80	400'000.00	412'329.45
43 Verschiedene Erträge	-	-	-
45 Entnahmen aus Fonds und Spezialfinanzierungen	35'074.15	-	28'325.10
46 Transferertrag	-	-	-
47 Durchlaufende Beiträge	-	-	-
Total betrieblicher Ertrag	452'168.95	400'000.00	440'654.55
Ergebnis aus betrieblicher Tätigkeit	66'634.95	11'700.00	56'328.80
34 Finanzaufwand	-	-	-
44 Finanzertrag	3'901.50	4'000.00	3'775.05
Ergebnis aus Finanzierung	3'901.50	4'000.00	3'775.05
Operatives Ergebnis	70'536.45	15'700.00	60'103.85
38 Ausserordentlicher Aufwand	-	-	-
48 Ausserordentlicher Ertrag	-	-	-
Ausserordentliches Ergebnis	-	-	-
Jahresergebnis Erfolgsrechnung Ertragsüberschuss (+), Aufwandüberschuss (-)	70'536.45	15'700.00	60'103.85

2.3.4 Spezialfinanzierung Abwasserentsorgung

Abwasserentsorgung	Jahresrechnung 2019	Budget 2019	Jahresrechnung 2018
30 Personalaufwand	-	-	-
31 Sach- und übriger Betriebsaufwand	32'515.55	33'600.00	22'411.70
33 Abschreibungen Verwaltungsvermögen	3'963.45	16'200.00	3'963.45
35 Einlagen in Fonds und Spezialfinanzierungen	239'970.00	211'000.00	266'770.00
36 Transferaufwand	317'645.85	317'000.00	314'091.40
37 Durchlaufende Beiträge	-	-	-
Total betrieblicher Aufwand	594'094.85	577'800.00	607'236.55
40 Fiskalertrag	-	-	-
41 Regalien und Konzessionen	-	-	-
42 Entgelte	556'938.85	515'000.00	577'781.90
43 Verschiedene Erträge	-	-	-
45 Entnahmen aus Fonds und Spezialfinanzierungen	20'549.15	-	8'737.25
46 Transferertrag	-	-	-
47 Durchlaufende Beiträge	-	-	-
Total betrieblicher Ertrag	577'488.00	515'000.00	586'519.15
Ergebnis aus betrieblicher Tätigkeit	-16'606.85	-62'800.00	-20'717.40
34 Finanzaufwand	-	-	-
44 Finanzertrag	7'226.25	8'000.00	7'221.65
Ergebnis aus Finanzierung	7'226.25	8'000.00	7'221.65
Operatives Ergebnis	-9'380.60	-54'800.00	-13'495.75
38 Ausserordentlicher Aufwand	-	-	-
48 Ausserordentlicher Ertrag	-	-	-
Ausserordentliches Ergebnis	-	-	-
Jahresergebnis Erfolgsrechnung Ertragsüberschuss (+), Aufwandüberschuss (-)	-9'380.60	-54'800.00	-13'495.75

2.3.5 Spezialfinanzierung Abfall

Abfallentsorgung	Jahresrechnung 2019	Budget 2019	Jahresrechnung 2018
30 Personalaufwand	27'040.05	29'700.00	29'953.70
31 Sach- und übriger Betriebsaufwand	185'455.90	190'000.00	186'967.00
33 Abschreibungen Verwaltungsvermögen	-	1'900.00	-
35 Einlagen in Fonds und Spezialfinanzierungen	-	-	-
36 Transferaufwand	129'592.95	148'000.00	139'154.10
37 Durchlaufende Beiträge	-	-	-
Total betrieblicher Aufwand	342'088.90	369'600.00	356'074.80
40 Fiskalertrag	-	-	-
41 Regalien und Konzessionen	-	-	-
42 Entgelte	355'091.26	352'000.00	350'481.71
43 Verschiedene Erträge	-	-	-
45 Entnahmen aus Fonds und Spezialfinanzierungen	-	-	-
46 Transferertrag	-	-	-
47 Durchlaufende Beiträge	-	-	-
Total betrieblicher Ertrag	355'091.26	352'000.00	350'481.71
Ergebnis aus betrieblicher Tätigkeit	13'002.36	-17'600.00	-5'593.09
34 Finanzaufwand	-	-	-
44 Finanzertrag	289.85	300.00	300.45
Ergebnis aus Finanzierung	289.85	300.00	300.45
Operatives Ergebnis	13'292.21	-17'300.00	-5'292.64
38 Ausserordentlicher Aufwand	-	-	-
48 Ausserordentlicher Ertrag	-	-	-
Ausserordentliches Ergebnis	-	-	-
Jahresergebnis Erfolgsrechnung Ertragsüberschuss (+), Aufwandüberschuss (-)	13'292.21	-17'300.00	-5'292.64

2.3.6 Spezialfinanzierung Elektrizität

Elektrizität	Jahresrechnung 2019	Budget 2019	Jahresrechnung 2018
30 Personalaufwand	7'210.55	9'600.00	6'628.30
31 Sach- und übriger Betriebsaufwand	1'315'173.56	1'365'200.00	1'356'747.95
33 Abschreibungen Verwaltungsvermögen	8'665.90	15'700.00	6'204.40
35 Einlagen in Fonds und Spezialfinanzierungen	-	-	-
36 Transferaufwand	256'705.90	264'500.00	265'634.30
37 Durchlaufende Beiträge	-	-	-
Total betrieblicher Aufwand	1'587'755.91	1'655'000.00	1'635'214.95
40 Fiskalertrag	-	-	-
41 Regalien und Konzessionen	45'572.90	50'000.00	54'367.70
42 Entgelte	1'849'594.45	1'875'000.00	1'866'279.25
43 Verschiedene Erträge	-	-	-
45 Entnahmen aus Fonds und Spezialfinanzierungen	-	-	-
46 Transferertrag	-	-	-
47 Durchlaufende Beiträge	-	-	-
Total betrieblicher Ertrag	1'895'167.35	1'925'000.00	1'920'646.95
Ergebnis aus betrieblicher Tätigkeit	307'411.44	270'000.00	285'432.00
34 Finanzaufwand	-	-	-
44 Finanzertrag	4'937.05	3'700.00	4'460.95
Ergebnis aus Finanzierung	4'937.05	3'700.00	4'460.95
Operatives Ergebnis	312'348.49	273'700.00	289'892.95
38 Ausserordentlicher Aufwand	-	-	-
48 Ausserordentlicher Ertrag	-	-	-
Ausserordentliches Ergebnis	-	-	-
Jahresergebnis Erfolgsrechnung Ertragsüberschuss (+), Aufwandüberschuss (-)	312'348.49	273'700.00	289'892.95

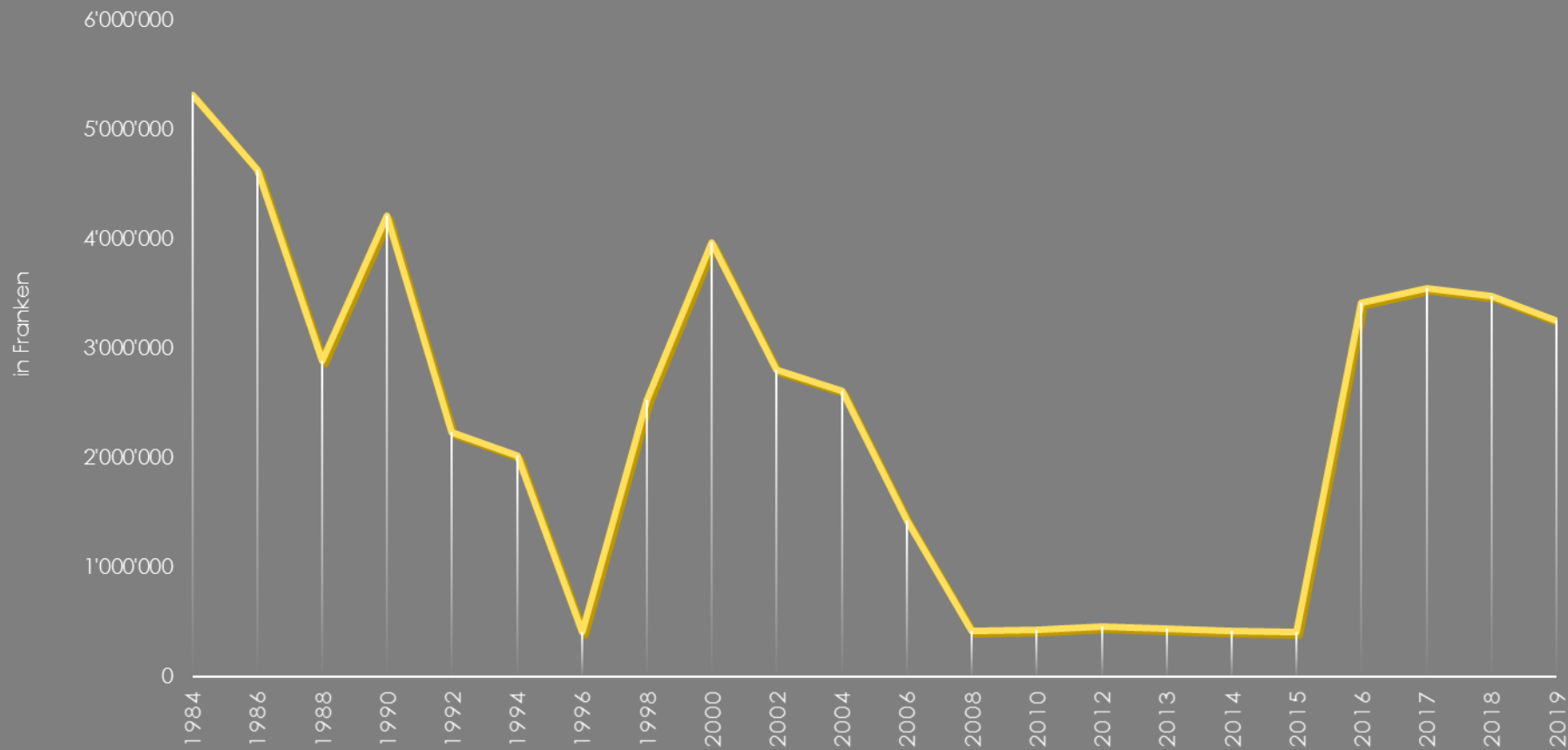
3 BILANZ

	Jahresrechnung 2019	Jahresrechnung 2018
1 AKTIVEN	26'364'334.61	25'101'958.31
10 Finanzvermögen	23'175'702.45	23'866'313.10
100 Flüssige Mittel und kurzfristige Geldanlagen	6'923'938.90	9'106'272.14
101 Forderungen	5'081'856.66	5'946'757.16
102 Kurzfristige Finanzanlagen	1'912'147.58	911'722.55
104 Aktive Rechnungsabgrenzungen	44'346.50	58'902.50
106 Vorräte und angefangene Arbeiten	7'000.00	7'000.00
107 Finanzanlagen	5'407'638.81	4'036'884.75
108 Sachanlagen FV	3'798'774.00	3'798'774.00
14 Verwaltungsvermögen	3'188'632.16	1'235'645.21
140 Sachanlagen VV	3'165'175.36	1'235'637.21
142 Immaterielle Anlagen	23'448.80	-
144 Darlehen	-	-
145 Beteiligungen, Grundkapitalien	8.00	8.00
146 Investitionsbeiträge	-	-
2 PASSIVEN	26'364'334.61	25'101'958.31
20 Fremdkapital	5'044'304.83	5'402'793.00
200 Laufende Verbindlichkeiten	1'335'444.50	1'416'403.63
201 Kurzfristige Finanzverbindlichkeiten	-	-
204 Passive Rechnungsabgrenzung	56'424.55	101'556.00
209 Verbindlichkeiten gegenüber Spezialfinanzierungen und Fonds im Fremdkapital	3'652'435.78	3'884'833.37
29 Eigenkapital	21'320'029.78	19'699'165.31
290 Verpflichtungen (+) bzw. Vorschüsse (-) gegenüber Spezialfinanzierungen	5'407'649.82	5'018'438.84
293 Vorfinanzierungen	5'519'163.30	5'081'464.20
294 Reserven	878'871.48	528'157.50
296 Neubewertungsreserve Finanzvermögen	1'600'142.24	1'156'901.83
299 Bilanzüberschuss/-fehlbetrag	7'914'202.94	7'914'202.94

ENTWICKLUNG DER KURZ- UND LANGFRISTIGEN SCHULDEN

KONTENGRUPPEN DER BILANZ (201 + 202 + 203)

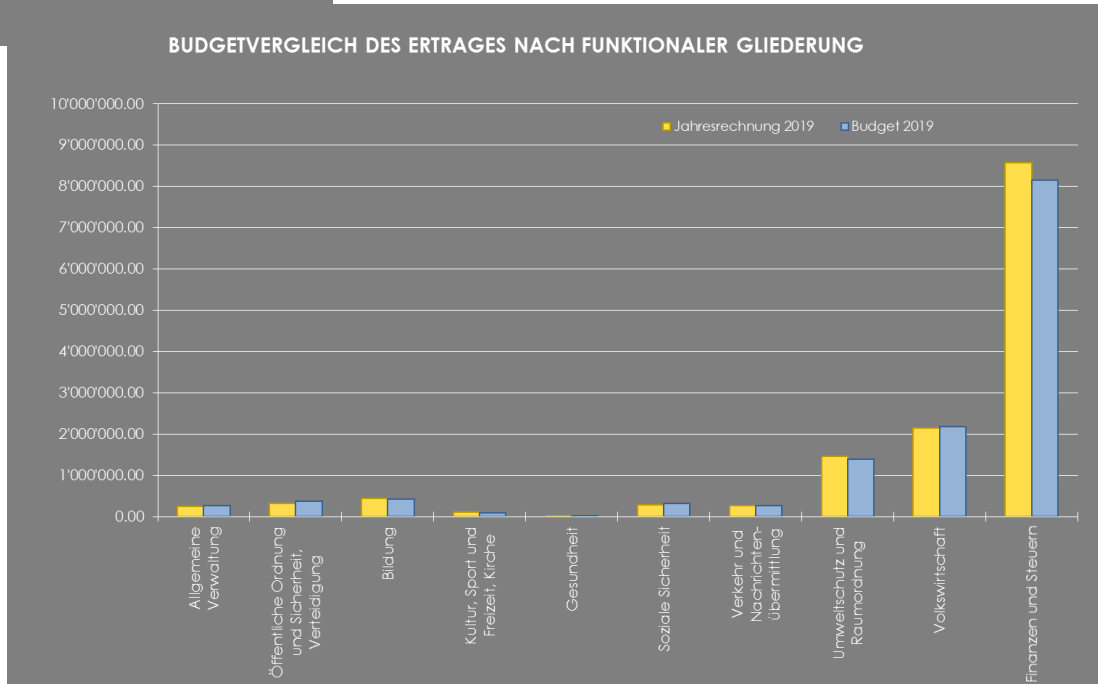
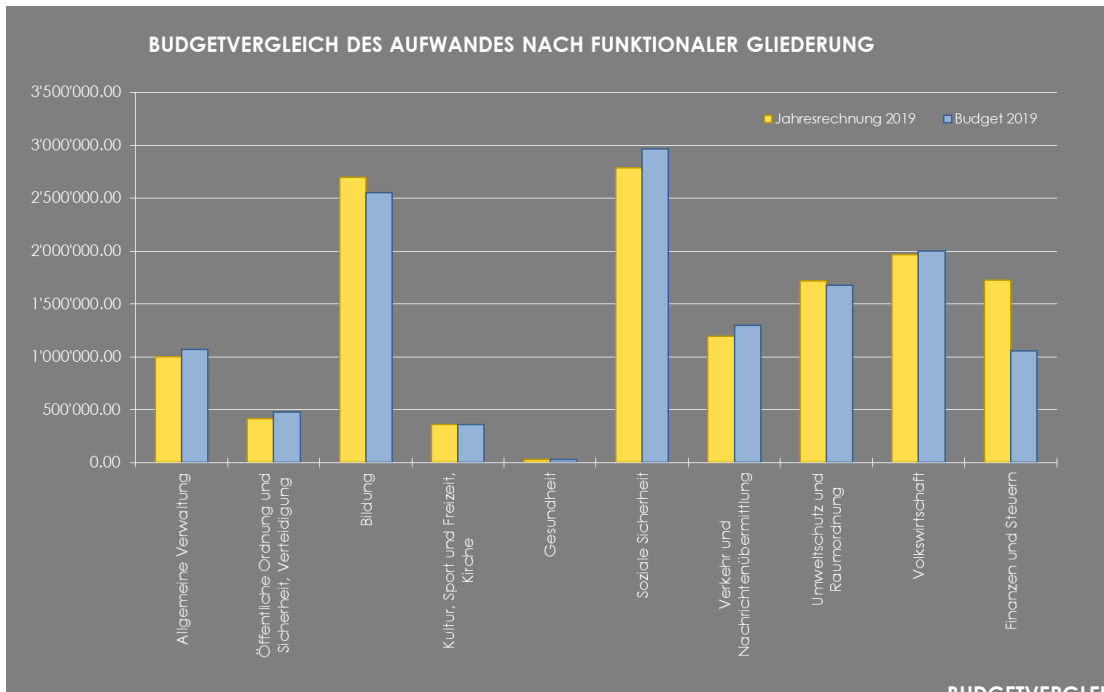
AB 2016 HRM2 BILANZKONTO (2010 + 2064 + 2069 + 2092)



4 FUNKTIONEN

4.1 Erfolgsrechnung

	Jahresrechnung 2019		Budget 2019		Jahresrechnung 2018	
	Aufwand	Ertrag	Aufwand	Ertrag	Aufwand	Ertrag
0 Allgemeine Verwaltung Nettoaufwand	998'562.14	250'155.20	1'066'900.00	261'000.00	1'030'090.43	275'771.32
		748'406.94		805'900.00		754'319.11
1 Öffentliche Ordnung und Sicherheit, Verteidigung Nettoaufwand	416'612.15	314'176.90	477'400.00	369'400.00	402'150.90	307'216.40
		102'435.25		108'000.00		94'934.50
2 Bildung Nettoaufwand	2'698'598.56	447'409.90	2'553'300.00	428'100.00	2'399'981.98	462'005.65
		2'251'188.66		2'125'200.00		1'937'976.33
3 Kultur, Sport und Freizeit, Kirche Nettoaufwand	358'072.91	110'193.85	361'600.00	98'700.00	353'050.78	100'225.95
		247'879.06		262'900.00		252'824.83
4 Gesundheit Nettoaufwand	25'880.30	1'327.70	25'100.00	2'000.00	21'022.35	-
		24'552.60		23'100.00		21'022.35
5 Soziale Sicherheit Nettoaufwand	2'789'513.13	289'274.07	2'969'000.00	313'500.00	2'862'280.84	296'278.15
		2'500'239.06		2'655'500.00		2'566'002.69
6 Verkehr und Nachrichtenübermittlung Nettoaufwand	1'196'276.53	272'743.30	1'294'800.00	264'300.00	1'112'637.35	300'419.80
		923'533.23		1'030'500.00		812'217.55
7 Umweltschutz und Raumordnung Nettoaufwand	1'717'553.01	1'466'817.71	1'677'500.00	1'396'400.00	1'707'354.35	1'481'654.85
		250'735.30		281'100.00		225'699.50
8 Volkswirtschaft Nettoertrag	1'963'021.64	2'154'196.95	2'000'700.00	2'189'800.00	1'992'477.85	2'190'550.85
	191'175.31		189'100.00		198'073.00	
9 Finanzen und Steuern Nettoertrag	1'721'731.46	8'579'526.25	1'052'400.00	8'155'500.00	1'584'133.43	8'051'057.29
	6'857'794.79		7'103'100.00		6'466'923.86	
Total	13'885'821.83	13'885'821.83	13'478'700.00	13'478'700.00	13'465'180.26	13'465'180.26



4.1.1 Kommentar

0 Allgemeine Verwaltung

	Jahresrechnung 2019		Budget 2019		Jahresrechnung 2018	
	Aufwand	Ertrag	Aufwand	Ertrag	Aufwand	Ertrag
Nettoergebnis	998'562.14	250'155.20	1'066'900.00	261'000.00	1'030'090.43	275'771.32
		748'406.94		805'900.00		754'319.11

- 0110 höhere Verpackungs- und Versandkosten für National- und Ständeratswahlen
- 0220 tiefere Porti, da Aufteilung der Versandkosten auf entsprechende Funktionen
- 0290 tiefere Unterhaltskosten und Anschaffungskosten für die Verwaltungsliegenschaft

1 Öffentliche Ordnung und Sicherheit, Verteidigung

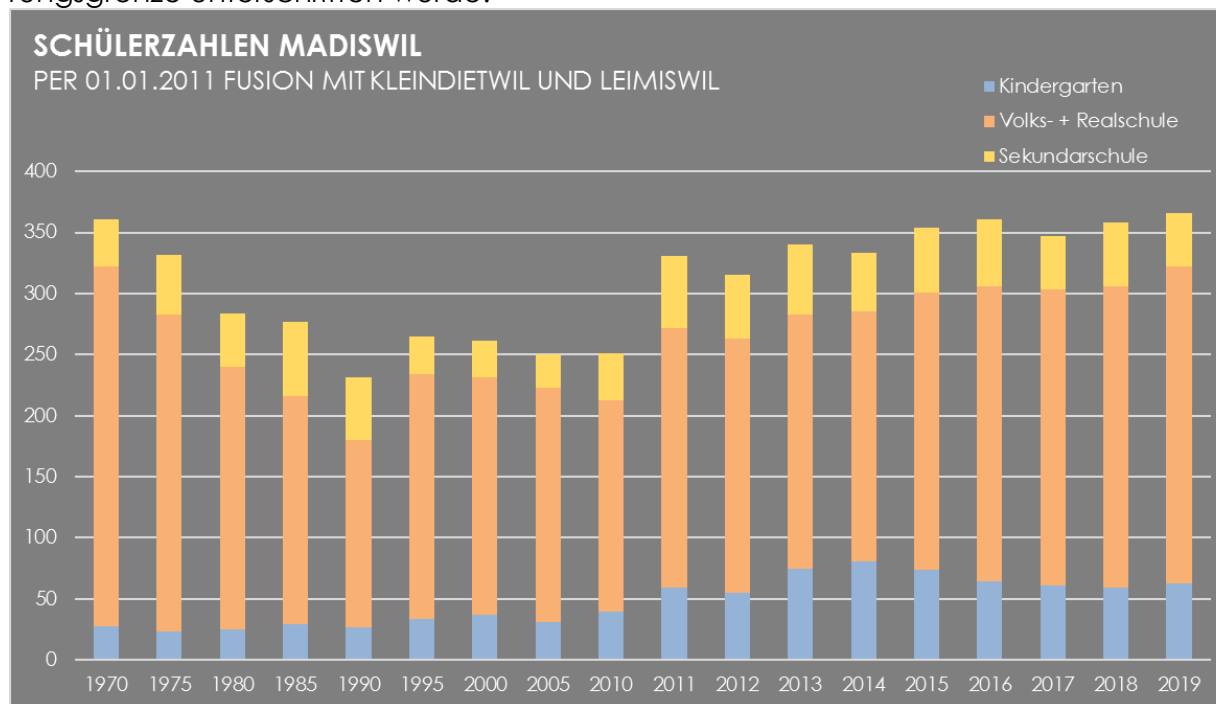
	Jahresrechnung 2019		Budget 2019		Jahresrechnung 2018	
	Aufwand	Ertrag	Aufwand	Ertrag	Aufwand	Ertrag
Nettoergebnis	416'612.15	314'176.90	477'400.00	369'400.00	402'150.90	307'216.40
		102'435.25		108'000.00		94'934.50

- 1110 Interventionskosten der Kantonspolizei werden neu pauschal pro Einwohner in Rechnung gestellt, dies geschieht erst im Folgejahr.
- 1400 Höherer Aufwand für Baubewilligungen und folglich höhere Einnahmen; zudem höhere interne Verrechnungen für Personalaufwand im Zusammenhang mit Baubewilligungen
- 1500 tiefere Telefon-, Arzt-, Ausbildungs- und Abschreibungskosten; Unterhaltsprojekt Löschwasserversorgung Käserei Ghürn wurde nicht ausgeführt.

2 Bildung

	Jahresrechnung 2019		Budget 2019		Jahresrechnung 2018	
	Aufwand	Ertrag	Aufwand	Ertrag	Aufwand	Ertrag
Nettoergebnis	2'698'598.56	447'409.90	2'553'300.00	428'100.00	2'399'981.98	462'005.65
		2'251'188.66		2'125'200.00		1'937'976.33

- 2110 Der Beitrag an die Lehrergehälter für den Kindergarten fiel höher aus, da die Vollzeiteinheiten höher waren als angenommen.
- 2120 Aus demselben Grund fiel auch der Beitrag an die Lehrergehälter für die Primarstufe höher aus. Im gesamten Schulhaus wurde eine ICT-Aufrüstung vorgenommen. Da die Kosten unter der Aktivierungsgrenze lagen, wurde das Projekt der Erfolgsrechnung belastet. Auch die Schulgelder an andere Gemeinden fielen höher aus, da ein auswärtiger Schulbesuch infolge Umzug während dem Schuljahr bewilligt wurde. Hingegen konnten nicht budgetierte Einnahmen für Schüler mit auswärtigem Wohnsitz verzeichnet werden.
- 2130 Die Schulgelder ans Gymnasium fielen höher aus als angenommen. Grösserer Beitrag ans Oberstufenzentrum, da die Akontorechnung fürs Schuljahr 2019/20 aufgrund der Schülerzahlen höher ausfiel als angenommen. Der Beitrag ans Oberstufenzentrum für den Ersatz von Schulmobiliar wurde der Erfolgsrechnung belastet, da die Aktivierungsgrenze unterschritten wurde.



- 2140 Der Beitrag an die Musikschulen fiel deutlich höher aus. Auch hier besuchten deutlich mehr Schüler den Unterricht als angenommen.

- 2171 Höherer baulicher Unterhalt infolge ausserordentlicher Reparaturarbeiten (Ausfall Boiler Schulküche, Feuchtigkeitsschaden Duschen Turnhallen, Reparatur defekter Storen, Mängelbehebung nach periodischer Kontrolle der Elektroinstallationen)
- 2172 Minderaufwand Unterhalt Gebäude und Maschinen/Geräte; Abschreibungen wurden noch nicht ausgelöst, da die Dachsanierung des Schulhauses nicht wie geplant ausgeführt werden konnte. Höherer Aufwand der Werkhofmitarbeitenden löste grössere interne Verrechnungen aus.
- 2173 Mehraufwand Reinigungsarbeiten nach Neubesetzung der Stelle generierte höhere Lohnkosten. Für den Ersatz der Geschirrspülmaschine wurde ein Nachkredit genehmigt. Auch hier sind die internen Verrechnungen höher ausgefallen als geplant.
- 2180 Budgetiert war ein grösseres Tagesschulangebot. Aufgrund der effektiven Anmeldungen konnte nur an zwei Tagen ein Mittagstisch angeboten werden.
- 2195 Da der neue Schulbus erst ab Frühling bereitstand, fielen die «Dienstleistungen Dritter» noch leicht höher aus als geplant.

3 Kultur, Sport und Freizeit, Kirche

	Jahresrechnung 2019		Budget 2019		Jahresrechnung 2018	
	Aufwand	Ertrag	Aufwand	Ertrag	Aufwand	Ertrag
Nettoergebnis	358'072.91	110'193.85	361'600.00	98'700.00	353'050.78	100'225.95
		247'879.06		262'900.00		252'824.83

- 3410 Reinigungsaufwand der Aushilfen war zu tief budgetiert. Höherer Aufwand für Heizmaterial, da Heizöl-Preis bei Bestellzeitpunkt eher hoch war. Höherer Ertrag durch interne Verrechnungen Personalaufwand.

4 Gesundheit

	Jahresrechnung 2019		Budget 2019		Jahresrechnung 2018	
	Aufwand	Ertrag	Aufwand	Ertrag	Aufwand	Ertrag
Nettoergebnis	25'880.30	1'327.70	25'100.00	2'000.00	21'022.35	0.00
		24'552.60		23'100.00		21'022.35

- 4331 Mehraufwand Reihenuntersuchungen Schulzahnpflege, da Kosten für Untersuchungen des Vorjahres erst im Folgejahr in Rechnung gestellt wurden.

5 Soziale Sicherheit

	Jahresrechnung 2019		Budget 2019		Jahresrechnung 2018	
	Aufwand	Ertrag	Aufwand	Ertrag	Aufwand	Ertrag
Nettoergebnis	2'789'513.13	289'274.07 2'500'239.06	2'969'000.00	313'500.00 2'655'500.00	2'862'280.84	296'278.15 2'566'002.69

- 5320 tieferer Beitrag an Ergänzungsleistungen als budgetiert – pro Kopf-Beitrag CHF 7.20 tiefer als angenommen
- 5410 höherer Beitrag an Familienzulagen für Nichterwerbstätige – pro Kopf-Beitrag CHF 2.00 höher als angenommen
- 5451 Der Betriebsbeitrag an die Kindertagesstätte Wunderland ist tiefer ausgefallen als angenommen, einerseits lag die Auslastung nicht ganz bei 100 % und andererseits führten die höheren Elternbeiträge zu einem kleineren Beitrag.
- 5796 Beim Jahresabschluss 2018 lag die definitive Abrechnung des Sozialdienstes oberes Langetental noch nicht vor. Gemäss Auskunft der rechnungsführenden Person wurde ungefähr der Budgetbetrag für die Jahresrechnung berücksichtigt. Die effektive Abrechnung ergab einen Gemeindebeitrag, der rund CHF 32'000.00 unter der Sollstellung lag. Da auch die Abrechnung 2019 rund CHF 7'200.00 tiefer ausfiel als angenommen, resultiert eine Besonderstellung von knapp CHF 40'000.00.
- 5799 tieferer Lastenanteil Sozialhilfe als budgetiert – pro Kopf-Beitrag CHF 23.50 tiefer als angenommen

6 Verkehr und Nachrichtenübermittlung

	Jahresrechnung 2019		Budget 2019		Jahresrechnung 2018	
	Aufwand	Ertrag	Aufwand	Ertrag	Aufwand	Ertrag
Nettoergebnis	1'196'276.53	272'743.30 923'533.23	1'294'800.00	264'300.00 1'030'500.00	1'112'637.35	300'419.80 812'217.55

- 6150 Aufgrund des milden Winters liegen die Schneeräumungskosten wesentlich unter dem Budget. Zudem liegen auch die Verbrauchsmaterialkosten, die Stromkosten für die Strassenbeleuchtung und die Fahrzeugunterhaltskosten wesentlich unter dem vorgesehenen Betrag. Ein weiterer Punkt, der die Strassenrechnung beeinflusst, sind die tieferen Abschreibungen, da verschiedene Projekte noch nicht abgeschlossen werden konnten. Hingegen sind die Strassenunterhalts- und Strassenbeleuchtungskosten höher als angenommen. Gründe dafür sind die nötigen Sanierungsarbeiten der Melchnaustasse infolge Einbruch des Mühlebächchlis, die Strassenkoffierung der Hauptstrasse Leimiswil und die Anschaffung neuer Lampenköpfe für die Strassenbeleuchtung.

- 6291 Der Lastenausgleich öffentlicher Verkehr liegt leicht über dem budgetierten Betrag, da die öV-Punkte der Bahnstation Lindenholz durch den Kanton erhöht wurden.

7 Umweltschutz und Raumordnung

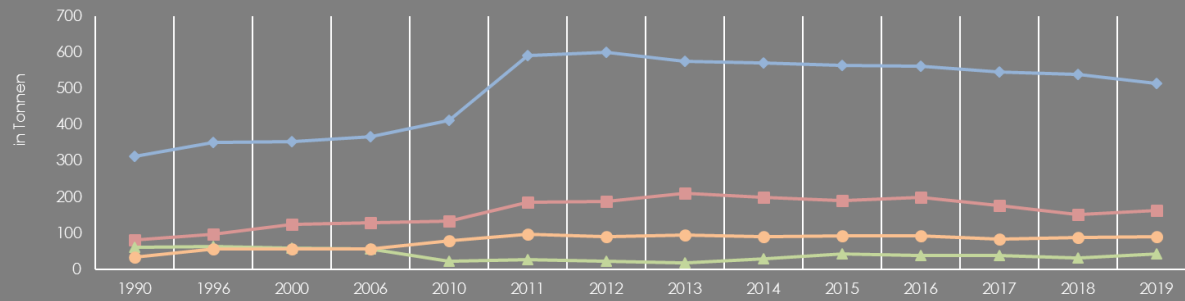
	Jahresrechnung 2019		Budget 2019		Jahresrechnung 2018	
	Aufwand	Ertrag	Aufwand	Ertrag	Aufwand	Ertrag
Nettoergebnis	1'717'553.01	1'466'817.71 250'735.30	1'677'500.00	1'396'400.00 281'100.00	1'707'354.35	1'481'654.85 225'699.50

- 7101 Teilweise defekte Wasserpumpen, welche im Dauerlauf liefen, verursachten höhere Stromkosten. Jedoch haben tiefere Unterhaltskosten des Leitungsnetzes und höhere Einnahmen aus dem Wasserverkauf zu einem Ertragsüberschuss der Wasserversorgung geführt. Massgebend ist auch die Entnahme aus der Spezialfinanzierung Werterhalt, welche für die Abschreibungen und werterhaltende Unterhaltskosten getätigt werden konnte.
- 7201 Eine undichte Strassenentwässerung und die Sanierung einer verstopften Entwässerungsleitung führten zu höheren Unterhaltskosten des Leitungsnetzes. Da jedoch höhere Abwasserbenützungsgebühren eingenommen wurden und eine Entnahme aus der Spezialfinanzierung Werterhalt für Unterhaltsarbeiten getätigt werden konnte, fällt der Aufwandüberschuss deutlich kleiner aus als angenommen.
- 7301 Anstelle eines budgetierten Aufwandüberschusses konnte ein Ertragsüberschuss ausgewiesen werden. Die Besserstellung ist auf tiefere interne Verrechnungen, tiefere Verbrennungskosten und wieder leicht angestiegene Einnahmen aus dem Verkauf von Kehrriechsäcken und Gebührenmarken zurückzuführen. Hingegen sind die Containergebühren leicht tiefer ausgefallen als angenommen.
- 7410 Ausserordentliche Massnahmen am Dorfbach sowie Uferreparaturen am Mättenbach und in der Walke führten zu höheren Unterhaltskosten der Verbauungen. Da aber auch ein nicht budgetierter Subventionsbeitrag verzeichnet werden konnte, liegt der Nettoaufwand unter dem budgetierten Betrag.
- 7450 Der Stiftungsrat der Einsatzkostenversicherung der Gemeinden in ausserordentlichen Lagen hat auch im 2019 auf die Einforderung der Prämie von CHF 9'000.00 verzichtet, um nicht unnötig Kapital zu äufnen.

Abfallstatistik

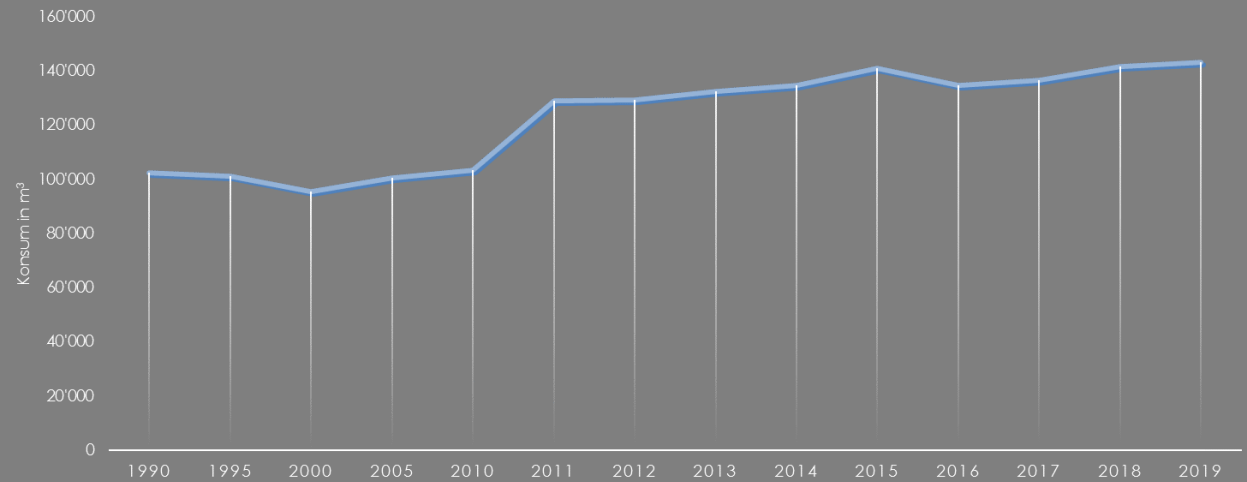
per 01.01.2011 Fusion mit Kleindietwil und Leimiswil

— Hauskehricht — Altpapier und Karton — Altmetalle — Altglas



WASSERSTATISTIK

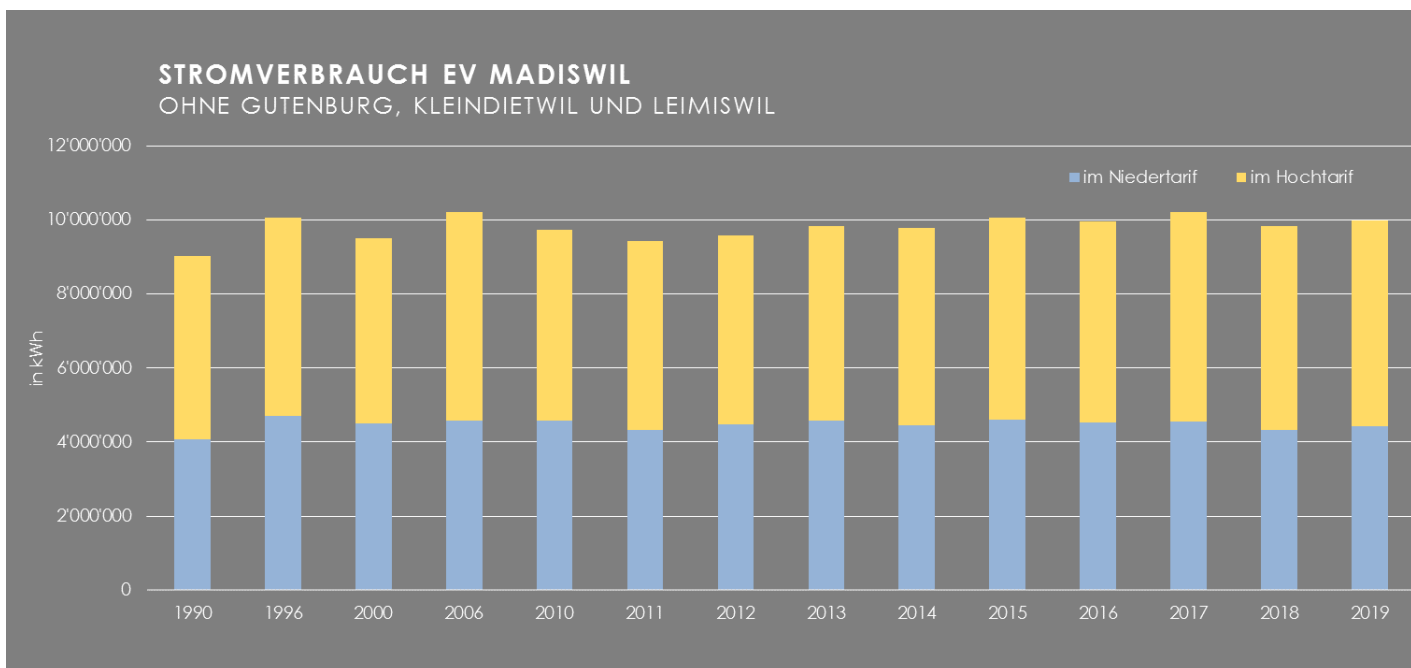
PER 01.01.2011 FUSION MIT KLEINDIETWIL UND LEIMISWIL



8 Volkswirtschaft

	Jahresrechnung 2019		Budget 2019		Jahresrechnung 2018	
	Aufwand	Ertrag	Aufwand	Ertrag	Aufwand	Ertrag
Nettoergebnis	1'963'021.64	2'154'196.95	2'000'700.00	2'189'800.00	1'992'477.85	2'190'550.85
	191'175.31		189'100.00		198'073.00	

- 8500 Der Nettoaufwand der Rüebenchilbi liegt rund CHF 8'000.00 unter dem budgetierten Betrag. Aufgrund des schönen Wetters fielen die Marktgebühren höher aus als angenommen und die Aufwendungen waren allgemein etwas tiefer.
- 8710 Die Gemeindeabgabe der Elektrizitätsversorgung an den Steuerhaushalt liegt mit CHF 201'485.90 leicht unter dem Vorjahres- und Budgetbetrag, da die Stromerträge gesunken sind.
- 8711 Die Spezialfinanzierung Elektrizität schliesst rund CHF 39'000.00 besser ab als budgetiert. Vor allem tiefere Unterhaltskosten des Leitungsnetzes und tiefere Abschreibungen aufgrund von verzögerten Projekten sind massgebend für die Besserstellung. Hingegen sind auch die Einnahmen leicht tiefer, da der Preis für die Netznutzung per 01.01.2019 leicht gesenkt werden konnte.



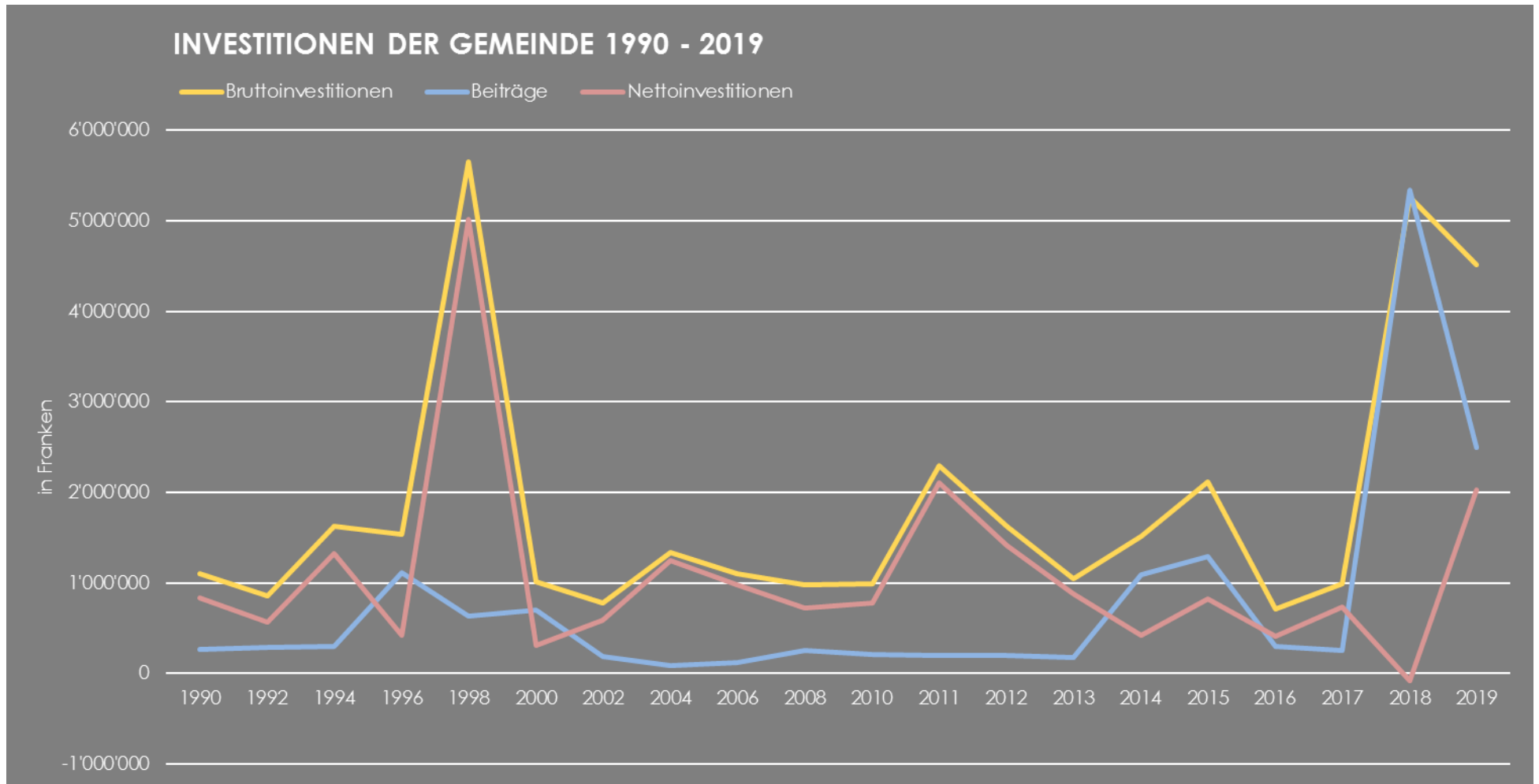
9 Finanzen und Steuern

	Jahresrechnung 2019		Budget 2019		Jahresrechnung 2018	
	Aufwand	Ertrag	Aufwand	Ertrag	Aufwand	Ertrag
Nettoergebnis	1'721'731.46	8'579'526.25	1'052'400.00	8'155'500.00	1'584'133.43	8'051'057.29
	6'857'794.79		7'103'100.00		6'466'923.86	

- 9100 Negative Wertberichtigungen, da gefährdete Steuerausstände wesentlich tiefer sind als im Vorjahr. Mehreinnahmen Einkommens- und Vermögenssteuern durch Einzelfälle und nachträgliche Veranlagungen von Vorjahren. Gewinnsteuern der juristischen Personen sind rund 2/3 tiefer als im Vorjahr – es ist bekannt, dass diese von Jahr zu Jahr stark schwanken.
- 9101 Höhere Einnahmen aus Sonderveranlagungen (Kapitalgewinnsteuern), dafür sind die Grundstückgewinnsteuern sehr tief ausgefallen.
- 9102 Die Liegenschaftssteuern entsprechen ungefähr dem budgetierten Betrag. Im Vergleich zum Vorjahr sind sie rund CHF 27'000.00 tiefer, da kaum Veranlagungen für vergangene Steuerjahre gemacht wurden.
- 9300 Beim Budgetieren wurde für den Zuschuss Disparitätenabbau eine falsche Zahl erfasst, im Budgetbetrag ist nebst dem ordentlichen Zuschuss auch der Beitrag für die Mindestausstattung enthalten. Da dieser jedoch separat verbucht wird, ist der Betrag doppelt erfasst. Der Zuschuss Disparitätenabbau ist zudem tiefer ausgefallen als angenommen, da die Steuerkraft im Vergleich zum Rest des Kantons höher ist als angenommen. Auch der Zuschuss aus der Mindestausstattung wurde nicht gewährt, da die Steuerkraft zu hoch war.
- 9690 Auf den Finanzanlagen resultierten per Ende Jahr hohe Kursgewinne. Dabei handelt es sich lediglich um Buchgewinne und nicht um realisierte Gewinne. Diese können von Jahr zu Jahr stark schwanken und so das Ergebnis der Erfolgsrechnung massgeblich beeinflussen. Um diese Schwankungen auszugleichen wurde die Spezialfinanzierung Marktwertreserve gebildet. Das Total der Kursgewinne wurde vollständig in diese eingelegt.
- 9900 Die Gemeindeverordnung schreibt vor, dass eine Einlage in die finanzpolitische Reserve (zusätzliche Abschreibungen) getätigt werden muss, wenn die Erfolgsrechnung einen Ertragsüberschuss ausweist und die ordentlichen Abschreibungen kleiner sind als die Nettoinvestitionen. Gemäss diesen Bestimmungen musste eine Einlage von CHF 350'713.98 getätigt werden, sodass die Jahresrechnung des Steuerhaushalts ausgeglichen abschliesst. Die zusätzlichen Abschreibungen dienen der Selbstfinanzierung von neuen Investitionen.

4.2 Investitionsrechnung

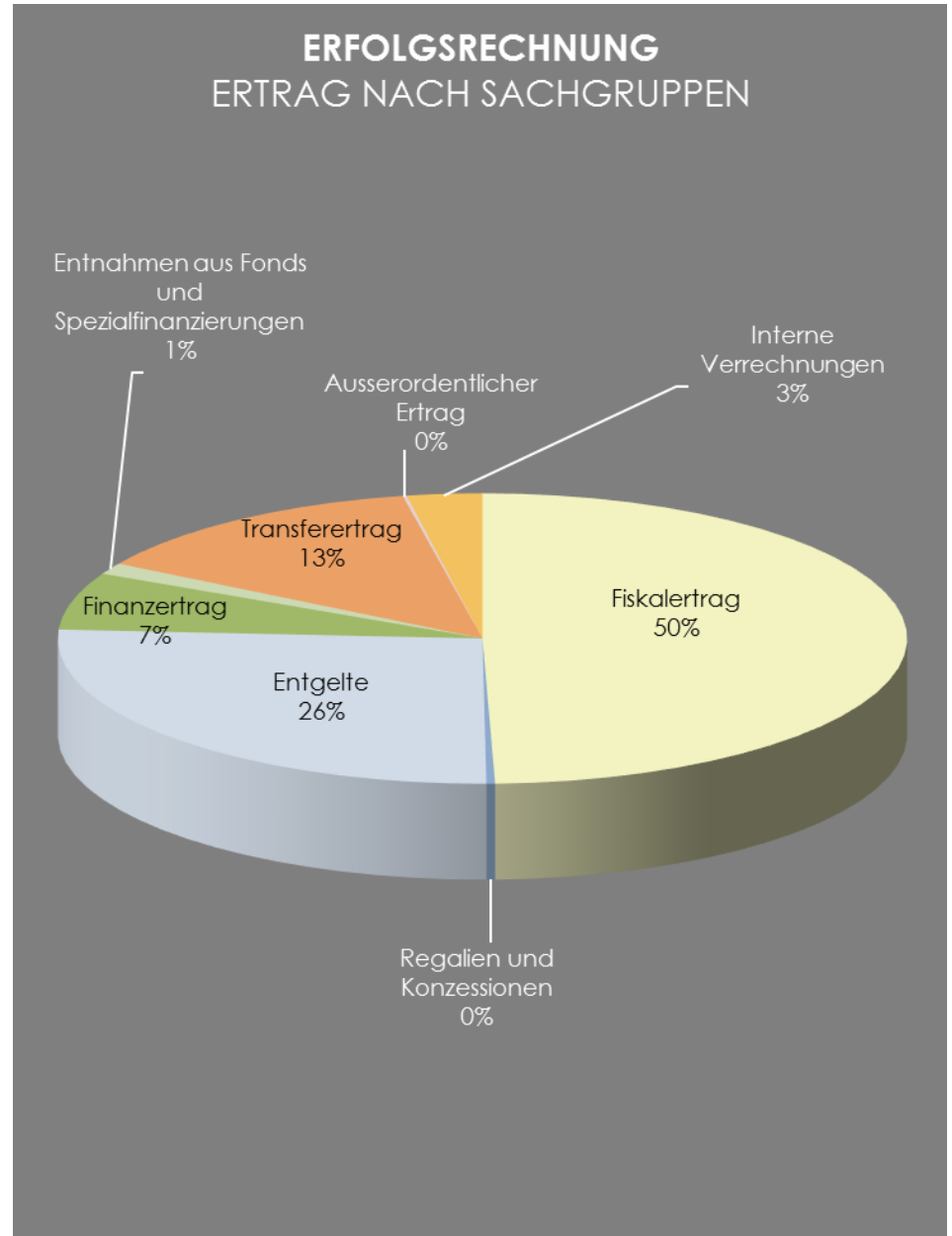
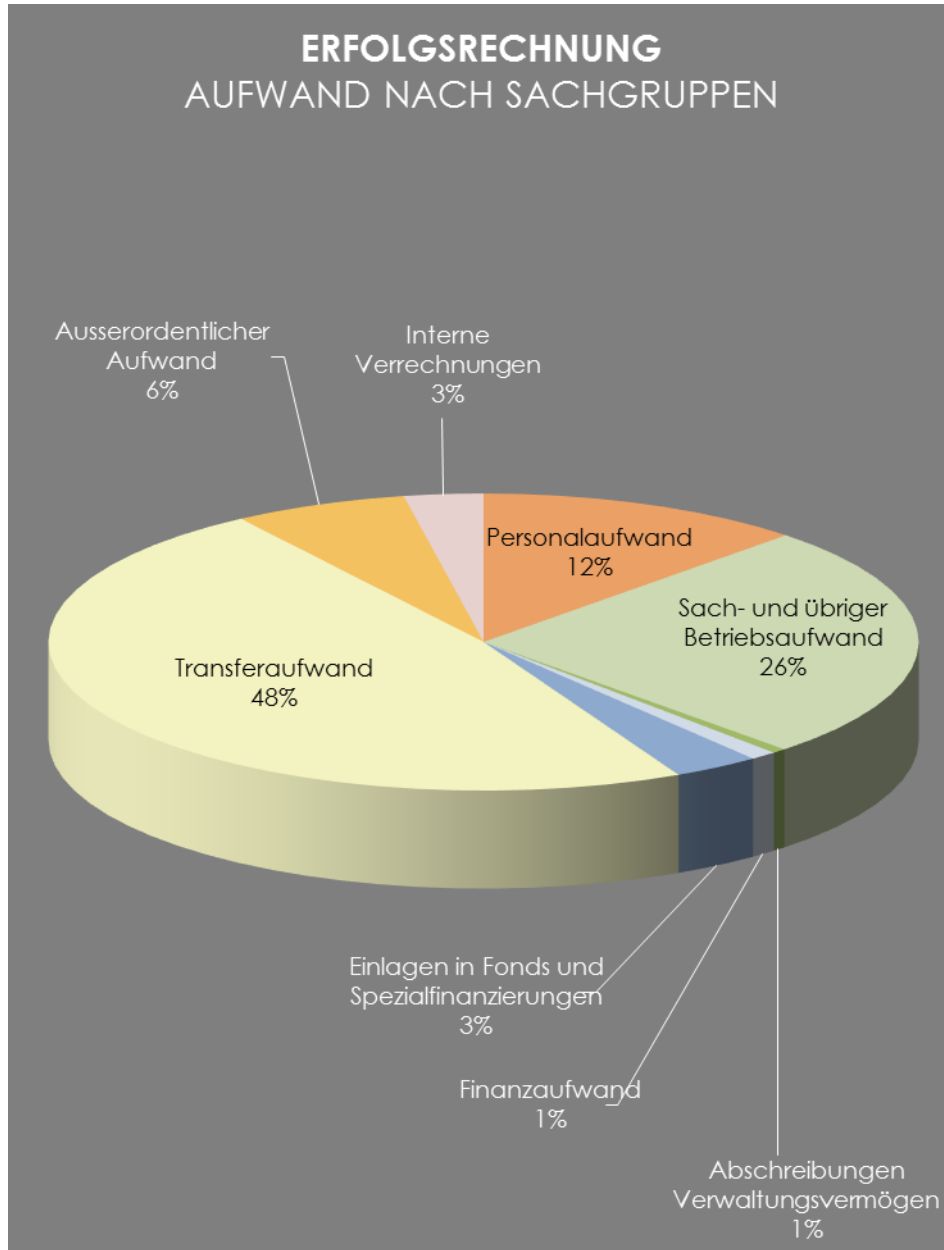
	Jahresrechnung 2019		Budget 2019		Jahresrechnung 2018	
	Ausgaben	Einnahmen	Ausgaben	Einnahmen	Ausgaben	Einnahmen
0 Allgemeine Verwaltung	23'448.80	-	-	-	-	-
Nettoausgaben		23'448.80		-		-
1 Öffentliche Ordnung und Sicherheit, Verteidigung	607.80	-	421'000.00	320'000.00	154'263.20	-
Nettoausgaben		607.80		101'000.00		154'263.20
2 Bildung	107'693.30	-	340'000.00	-	143'866.40	-
Nettoausgaben		107'693.30		340'000.00		143'866.40
3 Kultur, Sport und Freizeit, Kirche	-	-	-	-	-	-
Nettoausgaben		-		-		-
4 Gesundheit	-	-	-	-	-	-
Nettoausgaben		-		-		-
5 Soziale Sicherheit	-	-	-	-	-	-
Nettoausgaben		-		-		-
6 Verkehr und Nachrichtenübermittlung	342'083.35	-	1'417'000.00	240'000.00	275'228.60	-
Nettoausgaben		342'083.35		1'177'000.00		275'228.60
7 Umweltschutz und Raumordnung	3'938'773.50	2'495'666.40	4'622'000.00	2'676'000.00	4'567'519.20	5'342'181.80
Nettoausgaben/-einnahmen		1'443'107.10		1'946'000.00	774'662.60	
8 Volkswirtschaft	106'622.60	-	510'000.00	-	120'533.75	-
Nettoausgaben		106'622.60		510'000.00		120'533.75
9 Finanzen und Steuern	2'495'666.40	4'519'229.35	3'236'000.00	7'310'000.00	5'342'181.80	5'261'411.15
Nettoausgaben/-einnahmen	2'023'562.95		4'074'000.00			80'770.65
Total	7'014'895.75	7'014'895.75	10'546'000.00	10'546'000.00	10'603'592.95	10'603'592.95



5 SACHGRUPPEN

5.1 Erfolgsrechnung

	Jahresrechnung 2019		Budget 2019		Jahresrechnung 2018	
	Aufwand	Ertrag	Aufwand	Ertrag	Aufwand	Ertrag
3 Aufwand	13'489'644.68		13'189'300.00		12'711'455.35	
30 Personalaufwand	1'651'035.20		1'718'000.00		1'697'165.75	
31 Sach- und übriger Betriebsaufwand	3'455'837.19		3'772'400.00		3'398'859.44	
33 Abschreibungen Verwaltungsvermögen	70'576.00		163'400.00		59'014.45	
34 Finanzaufwand	133'939.84		152'600.00		268'083.22	
35 Einlagen in Fonds und Spezialfinanzierungen	436'180.43		393'000.00		461'059.13	
36 Transferaufwand	6'470'731.99		6'541'300.00		6'356'302.67	
38 Ausserordentlicher Aufwand	874'654.39		80'700.00		80'700.00	
39 Interne Verrechnungen	396'689.64		367'900.00		390'270.69	
		13'876'441.23		13'050'500.00		13'446'391.87
4 Ertrag						
40 Fiskalertrag		6'872'453.95		6'375'000.00		6'628'401.70
41 Regalien und Konzessionen		45'572.90		50'000.00		54'367.70
42 Entgelte		3'624'185.76		3'588'300.00		3'666'355.58
43 Verschiedene Erträge		-		-		-
44 Finanzertrag		885'997.35		468'200.00		525'687.22
45 Entnahmen aus Fonds und Spezialfinanzierungen		175'007.75		226'900.00		164'145.70
46 Transferertrag		1'855'390.28		1'949'000.00		1'912'720.56
48 Ausserordentlicher Ertrag		21'143.60		25'200.00		104'442.72
49 Interne Verrechnungen		396'689.64		367'900.00		390'270.69
9 Abschluss Gesamthaushalt	396'177.15	9'380.60	289'400.00	428'200.00	753'724.91	18'788.39
90 Abschluss Erfolgsrechnung	396'177.15	9'380.60	289'400.00	428'200.00	753'724.91	18'788.39
Total Aufwand / Ertrag	13'885'821.83	13'885'821.83	13'478'700.00	13'478'700.00	13'465'180.26	13'465'180.26



5.2 Investitionsrechnung

	Jahresrechnung 2019		Budget 2019		Jahresrechnung 2018	
	Ausgaben	Einnahmen	Ausgaben	Einnahmen	Ausgaben	Einnahmen
5 Investitionsausgaben	4'519'229.35		7'310'000.00		5'261'411.15	
50 Sachanlagen	4'495'780.55		7'310'000.00		5'261'411.15	
51 Investitionen auf Rechnung Dritter						
52 Immaterielle Anlagen	23'448.80					
54 Darlehen						
55 Beteiligungen und Grundkapitalien						
56 Eigene Investitionsbeiträge						
57 Durchlaufende Investitionsbeiträge						
6 Investitionseinnahmen		2'495'666.40		3'236'000.00		5'342'181.80
60 Übertragung von Sachanlagen in das Finanzvermögen						
61 Rückerstattungen						
62 Abgang immaterielle Anlagen						
63 Investitionsbeiträge für eigene Rechnung		2'495'666.40		3'236'000.00		5'342'181.80
64 Rückzahlung von Darlehen						
65 Übertragung von Beteiligungen						
66 Rückzahlung eigener Investitionsbeiträge						
67 Durchlaufende Investitionsbeiträge						
59 Übertrag an Bilanz	2'495'666.40		3'236'000.00		5'342'181.80	
69 Übertrag an Bilanz		4'519'229.35		7'310'000.00		5'261'411.15
Nettoinvestitionen	2'023'562.95		4'074'000.00		-80'770.65	

6 GELDFLUSSRECHNUNG

Bezeichnung	CHF 2019	CHF 2018
Geldfluss aus betrieblicher Tätigkeit		
Ertragsüberschuss / (-) Aufwandüberschuss	386'796.55	734'936.52
Abschreibungen Verwaltungsvermögen	70'576.00	59'014.45
Abschreibungen Investitionsbeiträge	0.00	0.00
Einlagen in das Eigenkapital	874'654.39	80'700.00
(-) Entnahmen aus dem Eigenkapital	-21'143.60	-104'442.72
(-) Gewinne aus Verkauf Finanzanlagen FV / Verluste aus Veräusserung Finanzanlagen FV und Übertragung Finanzanlagen FV ins VV	-27'596.14	43'993.55
Verluste aus Verkauf Sachanlagen FV und Übertragung Sachanlagen FV ins VV / (-) Gewinne aus Verkauf Sachanlagen FV	0.00	0.00
(-) Wertberichtigungen Anlagen FV / Wertberichtigungen Anlagen FV	-415'644.27	52'182.82
Wertberichtigungen Darlehen/Beteiligungen VV	0.00	0.00
(-) Aufwertung VV	0.00	0.00
Abnahme/(-) Zunahme Forderungen	177'191.10	-51'154.74
Abnahme/(-) Zunahme Vorräte	0.00	0.00
Abnahme/(-) Zunahme aktive Rechnungsabgrenzungen	14'556.00	-16'298.35
Zunahme/(-) Abnahme Laufende Verbindlichkeiten	196'488.12	-18'552.08
(-) Abnahme/Zunahme kurzfristige Rückstellungen	0.00	0.00
(-) Abnahme/Zunahme passive Rechnungsabgrenzungen	-45'131.45	-1'630.00
(-) Abnahme/Zunahme langfristige Rückstellungen	0.00	0.00
Zunahme/(-) Abnahme Spezialfinanzierungen im EK und Vorfinanzierungen	380'557.13	423'996.78
Geldfluss aus betrieblicher Tätigkeit	1'591'303.83	1'202'746.23

Geldfluss aus Investitionstätigkeit		
Zahlungen für Nettoinv. Sachanlagen + Immaterielle Anlagen+ Investitionsbeiträge VV	-1'613'300.80	-897'408.65
(-) Auszahlungen für Darlehen/Beteiligungen VV	0.00	0.00
Einzahlung für Darlehen/Beteiligungen VV	0.00	0.00
(-) Kauf Sachanlagen FV	0.00	0.00
Verkauf Sachanlagen FV	0.00	0.00
(-) Investitionen Sachanlagen FV	0.00	0.00
(-) Kauf kurzfristige Finanzanlagen FV	-1'000'425.03	-456.30
Verkauf kurzfristige Finanzanlagen FV	0.00	0.00
(-) Kauf langfristige Finanzanlagen FV	-1'422'813.60	-3'391'282.57
Verkauf langfristige Finanzanlagen FV	495'299.95	2'866'251.05
Geldfluss aus Investitionstätigkeit	-3'541'239.48	-1'422'896.47
Geldfluss aus Finanzierungstätigkeit		
Zunahme/ (-) Abnahme Kontokorrente mit Dritten	0.00	0.00
Aufnahme kurzfristige Finanzverbindlichkeiten	0.00	0.00
(-) Rückzahlung kurzfristige Finanzverbindlichkeiten	0.00	-330'000.00
Aufnahme langfristige Finanzverbindlichkeiten	0.00	0.00
(-) Rückzahlung langfristige Finanzverbindlichkeiten	0.00	0.00
(-) Abnahme/Zunahme Stiftungen, Legate, Zuwendungen im FK sowie Fonds im FK	-232'397.59	-64'319.90
Geldfluss aus Finanzierungstätigkeit	-232'397.59	-394'319.90
Total Geldfluss	-2'182'333.24	-614'470.14
Bestand Flüssige Mittel und kurzfristige Geldanlagen 1.1.	9'106'272.14	9'720'742.28
Bestand Flüssige Mittel und kurzfristige Geldanlagen 31.12.	6'923'938.90	9'106'272.14
Kontrollrechnung: Differenz	0.00	0.00

7 FINANZKENNZAHLEN

7.1 Gesamthaushalt

Kennzahl	Jahresrechnung 2019	Ø 2016 – 2019	Kommentar/Interpretation
	Wert	Wert	
Nettoverschuldungsquotient (NVQ)	-261.73 %	-265.80 %	<p>Nettoschulden in % des Fiskalertrages (direkte Steuern NP und JP + Finanzausgleich)</p> <p>Diese Kennzahl gibt an, welcher Anteil der Fiskalerträge erforderlich ist, um die Nettoschulden abzutragen.</p> <p>Richtwert: je tiefer, desto besser</p>
Selbstfinanzierungsgrad (SFG)	77.69 %	186.44 %	<p>Selbstfinanzierung in % der Nettoinvestitionen</p> <p>Der SFG gibt an, in welchem Ausmass Neuinvestitionen durch selbst erarbeitete Mittel finanziert werden können. Ein SFG von unter 100 % führt zu einer Neuverschuldung, ein Wert von über 100 % zu einer Entschuldung.</p> <p>Richtwert: 80 – 100 % Verschuldung ist zu verantworten, unter 60 % führt langfristig zu einer hohen Verschuldung.</p> <p>Für die Finanzierung der Investitionen im vergangenen Jahr musste zwar kein Fremdkapital aufgenommen werden, jedoch wurden bestehende Mittel verwendet, sodass die flüssigen Mittel per Ende Jahr stark abgenommen haben.</p>
Zinsbelastungsanteil (ZBA)	-0.15 %	-0.39 %	<p>Nettozins in % des laufenden Ertrages</p> <p>Der ZBA sagt aus, welcher Anteil vom laufenden Ertrag durch Zinsaufwand gebunden ist. Je tiefer der Wert, desto grösser der finanzielle Handlungsspielraum. Ein negativer Wert zeigt an, dass mehr Zinsertrag erwirtschaftet wurde als Zinsaufwand angefallen ist.</p> <p>Richtwert: unter 0 % sehr tiefe Belastung</p>
Bruttoverschuldungsanteil (BVA)	9.92 %	10.33 %	<p>Bruttoschuld in % des laufenden Ertrages</p> <p>Der BVA zeigt die Verschuldungssituation der Gemeinde auf und beantwortet die Frage, ob die Verschuldung in einem angemessenen Verhältnis zu den erwirtschafteten Erträgen steht.</p> <p>Richtwert: unter 50 % sehr gut</p> <p>Bei den bestehenden Schulden handelt es sich lediglich um laufende Verbindlichkeiten wie Kreditoren. Die Gemeinde hat zur Zeit keine langfristigen Schulden.</p>

Kennzahl	Jahresrechnung 2019	Ø 2016 – 2019	Kommentar/Interpretation
	Wert	Wert	
Investitionsanteil (INA)	27.70 %	19.90 %	<p>Bruttoinvestitionen in % der Gesamtausgaben Der INA zeigt den Anteil der Bruttoinvestitionen gemessen an den Gesamtausgaben der Gemeinde. Die Kennzahl alleine sagt nichts über die finanzielle Situation der Gemeinde aus. Aussage: zwischen 20 - 30 % stark Achtung: Die Kennzahl ist aufgrund des Hochwasserschutzprojektes ausserordentlich hoch!</p>
Kapitaldienstanteil (KDA)	0.37 %	-0.09 %	<p>Kapitaldienst (Zinsen + Abschreibungen) in % des laufenden Ertrages Der KDA zeigt die Belastung des Haushalts durch Kapitalkosten. Je höher die Kennzahl, desto kleiner ist der Spielraum für die Gemeinde Richtwert: unter 4 % tiefe Belastung Da per 31.12.2015 das gesamte bestehende Verwaltungsvermögen abgeschrieben wurde und die neuen Investitionen nach Nutzungsdauer abgeschrieben werden, ist der Kapitaldienst zur Zeit noch sehr tief. Dieser wird aber in den nächsten Jahren stark ansteigen.</p>
Nettoschuld in Franken pro Einwohner (N/EW)	CHF -5'517.77	CHF -5'353.97	Die Nettoschuld pro Einwohner wird als Gradmesser für die Verschuldung verwendet. Ein negativer Wert entspricht einem Nettovermögen pro Einwohner.
Selbstfinanzierungsanteil (SFA)	11.68 %	10.87 %	<p>Selbstfinanzierung in % des laufenden Ertrages Der SFA gibt Auskunft über die finanzielle Leistungsfähigkeit der Gemeinde. Welcher Anteil des Finanzertrages kann für die Finanzierung von neuen Investitionen eingesetzt werden? Je höher der Wert, desto grösser ist der Spielraum für den Schuldenabbau oder die Finanzierung von Investitionen und deren Folgekosten. Richtwert: 10 – 14 % genügend</p>
Nettozinsbelastungsanteil (NZB)	-9.61 %	-5.77 %	<p>Finanzaufwand in % des Steuerertrages Diese Kennzahl gibt an, welcher Anteil des Steuerertrages für die Verzinsung der Schulden aufgewendet werden muss. Ein hoher NZB weist auf eine hohe Verschuldung hin. Da die Finanzerträge höher sind als der Finanzaufwand, ist dieser Wert negativ.</p>
Massgebliches Eigenkapital pro Einwohner (MEK/EW)	CHF 3'488.35	CHF 3'217.16	Diese Kennzahl ist eine Vergleichsgrösse und wird im Zusammenhang mit dem Finanzausgleich verwendet.

7.2 Allgemeiner Haushalt

Kennzahl	Jahresrechnung 2019	Ø 2016 – 2019	Kommentar/Interpretation
	Wert	Wert	
Selbstfinanzierungsgrad (SFG)	66.89 %	142.71 %	Selbstfinanzierung in % der Nettoinvestitionen Der SFG gibt an, in welchem Ausmass Neuinvestitionen durch selbst erarbeitete Mittel finanziert werden können. Ein SFG von unter 100 % führt zu einer Neuverschuldung, ein Wert von über 100 % zu einer Entschuldung. Richtwert: 80 – 100 % Verschuldung ist zu verantworten, unter 60 % führt langfristig zu einer hohen Verschuldung.
Bilanzüberschussquotient (BÜQ)	114.24 %	117.25 %	Bilanzüberschuss in % des Fiskalertrages (direkte Steuern NP und JP + Finanzausgleich) Eine gesunde Eigenkapitalbasis ist notwendig, um eine gute Eigenfinanzierung sicherzustellen.

7.3 Spezialfinanzierung Wasserversorgung

Kennzahl	Jahresrechnung 2019	Ø 2016 – 2019	Kommentar/Interpretation
	Wert	Wert	
Selbstfinanzierungsgrad (SFG)	52.50 %	154.25 %	Selbstfinanzierung in % der Nettoinvestitionen Der SFG gibt an, in welchem Ausmass Neuinvestitionen durch selbst erarbeitete Mittel finanziert werden können. Ein SFG von unter 100 % führt zu einer Neuverschuldung, ein Wert von über 100 % zu einer Entschuldung. Richtwert: 80 – 100 % Verschuldung ist zu verantworten, unter 60 % führt langfristig zu einer hohen Verschuldung.
Kostendeckungsgrad (KDG)	118.30 %	112.51 %	Ertrag in % des Aufwandes Die Kennzahl sagt aus, ob der erwirtschaftete Ertrag, insbesondere die Gebühren, ausreicht um die gesamten Kosten zu decken. Aussage: über 100 % Gewinn, unter 100 % Verlust
Werterhaltungsquote (WEQ)	10.51 %	8.83 %	Bestand Werterhalt in % des Wiederbeschaffungswertes Verhältnis der Erneuerungsreserven zu den Wiederbeschaffungswerten. Die Gesetzgebung sieht die Möglichkeit vor, die Einlagen in den Werterhalt auszusetzen, sobald die WEQ den Wert von 25 % erreicht oder überschritten hat.

7.4 Spezialfinanzierung Abwasserentsorgung

Kennzahl	Jahresrechnung 2019	Ø 2016 – 2019	Kommentar/Interpretation
	Wert	Wert	
Selbstfinanzierungsgrad (SFG)	184.19 %	238.66 %	Selbstfinanzierung in % der Nettoinvestitionen Der SFG gibt an, in welchem Ausmass Neuinvestitionen durch selbst erarbeitete Mittel finanziert werden können. Ein SFG von unter 100 % führt zu einer Neuverschuldung, ein Wert von über 100 % zu einer Entschuldung. Richtwert: über 100 % sehr gut
Kostendeckungsgrad (KDG)	98.42 %	91.63 %	Ertrag in % des Aufwandes Die Kennzahl sagt aus, ob der erwirtschaftete Ertrag, insbesondere die Gebühren, ausreicht um die gesamten Kosten zu decken. Aussage: über 100 % Gewinn, unter 100 % Verlust Der negative KDG der SF Abwasser stellt kein Problem dar, da der Rechnungsausgleich (Eigenkapital) noch sehr hoch ist.
Werterhaltungsquote (WEQ)	11.26 %	9.61 %	Bestand Werterhalt in % des Wiederbeschaffungswertes Verhältnis der Erneuerungsreserven zu den Wiederbeschaffungswerten. Die Gesetzgebung sieht die Möglichkeit vor, die Einlagen in den Werterhalt auszusetzen, sobald die WEQ den Wert von 25 % erreicht oder überschritten hat.

7.5 Spezialfinanzierung Abfall

Kennzahl	Jahresrechnung 2019	Ø 2016 – 2019	Kommentar/Interpretation
	Wert	Wert	
Selbstfinanzierungsgrad (SFG)	n.a.	n.a.	Selbstfinanzierung in % der Nettoinvestitionen Der SFG gibt an, in welchem Ausmass Neuinvestitionen durch selbst erarbeitete Mittel finanziert werden können. Ein SFG von unter 100 % führt zu einer Neuverschuldung, ein Wert von über 100 % zu einer Entschuldung. Richtwert: über 100 % sehr gut <i>n.a. = nicht anwendbar, da keine Investitionen getätigt wurden</i>
Kostendeckungsgrad (KDG)	103.89 %	102.42 %	Ertrag in % des Aufwandes Die Kennzahl sagt aus, ob der erwirtschaftete Ertrag, insbesondere die Gebühren, ausreicht um die gesamten Kosten zu decken. Aussage: über 100 % Gewinn, unter 100 % Verlust

7.6 Spezialfinanzierung Elektrizität

Kennzahl	Jahresrechnung 2019	Ø 2016 – 2019	Kommentar/Interpretation
	Wert	Wert	
Selbstfinanzierungsgrad (SFG)	301.08 %	528.49 %	<p>Selbstfinanzierung in % der Nettoinvestitionen Der SFG gibt an, in welchem Ausmass Neuinvestitionen durch selbst erarbeitete Mittel finanziert werden können. Ein SFG von unter 100 % führt zu einer Neuverschuldung, ein Wert von über 100 % zu einer Entschuldung. Richtwert: über 100 % sehr gut</p>
Kostendeckungsgrad (KDG)	119.67 %	128.30 %	<p>Ertrag in % des Aufwandes Die Kennzahl sagt aus, ob der erwirtschaftete Ertrag, insbesondere die Gebühren, ausreicht um die gesamten Kosten zu decken. Aussage: über 100 % Gewinn, unter 100 % Verlust</p>

8 ANTRAG DER EXEKUTIVE

Gemäss Art. 71 GV (170.111) verabschiedet der Gemeinderat die Jahresrechnung 2019 der Einwohnergemeinde Madiswil:

ERFOLGSRECHNUNG	Aufwand Gesamthaushalt	CHF	13'489'644.68
	Ertrag Gesamthaushalt	CHF	13'876'441.23
	Ertragsüberschuss	CHF	386'796.55
davon	Aufwand Allgemeiner Haushalt	CHF	10'580'171.02
	Ertrag Allgemeiner Haushalt	CHF	10'580'171.02
	Ertragsüberschuss	CHF	0.00
	Aufwand Wasserversorgung	CHF	385'534.00
	Ertrag Wasserversorgung	CHF	456'070.45
	Ertragsüberschuss	CHF	70'536.45
	Aufwand Abwasserentsorgung	CHF	594'094.85
	Ertrag Abwasserentsorgung	CHF	584'714.25
	Aufwandüberschuss	CHF	9'380.60
	Aufwand Abfall	CHF	342'088.90
	Ertrag Abfall	CHF	355'381.11
	Ertragsüberschuss	CHF	13'292.21
	Aufwand Elektrizität	CHF	1'587'755.91
	Ertrag Elektrizität	CHF	1'900'104.40
	Ertragsüberschuss	CHF	312'348.49
INVESTITIONSRECHNUNG	Ausgaben	CHF	4'519'229.35
	Einnahmen	CHF	2'495'666.40
	Nettoinvestitionen	CHF	2'023'562.95
NACHKREDITE	Gemäss Ziffer 1.1.6 (Seite 9)	CHF	0.00

Antrag:

Der Gemeindeversammlung wird beantragt, die Jahresrechnung 2019 zu genehmigen.

Madiswil, 20. April 2020

Gemeinderat Madiswil

Ulrich Werren
Gemeindepräsident

Andreas Hasler
Gemeindeschreiber

Ramona Zürcher
Finanzverwalterin

9 BESTÄTIGUNGSBERICHT

10 GENEHMIGUNG DER JAHRESRECHNUNG

Die Gemeindeversammlung der Einwohnergemeinde Madiswil hat die Jahresrechnung 2019 am 16. Juni 2020 gemäss dem vorstehenden Antrag des Gemeinderates vom 20. April 2020 genehmigt.

Madiswil, 16. Juni 2020

Einwohnergemeinde Madiswil

Ulrich Werren
Gemeindepräsident

Andreas Hasler
Gemeindeschreiber

11 ANHANG

11.1 Regelwerk

11.1.1 Angewendetes Regelwerk

Der Rechnungsabschluss der Gemeinde Madiswil ist in Übereinstimmung mit den geltenden kantonalen gesetzlichen Grundlagen erstellt worden.

Gemeindegesezt (GG, BSG 170.11)

Gemeindeverordnung (GV, BSG 170.111)

Direktionsverordnung über den Finanzhaushalt der Gemeinden (FHDV, BSG 170.511)

Diese orientieren sich gemäss Art. 70 Abs. 1 GG am Harmonisierten Rechnungslegungsmodell (HRM2) für die Kantone und Gemeinden laut Handbuch der Konferenz der Kantonalen Finanzdirektoren. Die kantonalen Bestimmungen weichen in einzelnen Bereichen von Empfehlungen des HRM2 ab. Das Amt für Gemeinden und Raumordnung stellt eine Auflistung dieser Ausnahmen zur Verfügung unter www.be.ch/gemeinden > Rubrik Gemeindefinanzen > HRM2 > Praxishilfen.

11.1.2 Bewertung Finanzvermögen

Vermögenswerte im Finanzvermögen werden bilanziert, wenn sie einen künftigen Nutzen erbringen und ihr Wert verlässlich ermittelt werden kann. Sie werden bei erstmaliger Bilanzierung zu Anschaffungs- bzw. Herstellungskosten bilanziert. Entstehen der Gemeinde keine Kosten, wird zum Verkehrswert zum Zeitpunkt des Zugangs bilanziert. Folgebewertungen erfolgen zum Verkehrswert am Bilanzstichtag, wobei eine systematische Neubewertung bei Liegenschaften mit Ausnahme von Baurechten mindestens alle fünf Jahre oder bei Änderung des amtlichen Werts erfolgt. Bei allen anderen Vermögenswerten erfolgt sie jährlich. Die Bilanzwerte sind bei eingetretenen dauerhaften Wertminderungen oder Verlusten sofort zu berichtigen.

Folgebewertung Finanzvermögen (GV Art. 81)

Das Finanzvermögen wurde gemäss Anhang 1 der GV periodisch neu bewertet.

Bilanzkonto	Auf-/Abwertung in CHF	Bewertungsmethode (Anhang 1, GV)	Letztmalige Bewertung
10700.00 Namenaktien BLS AG Bern	787.60	Börsenwert	31.12.2019
10700.01 Namenaktien Bernerland Bank AG	1'320.00	Börsenwert	31.12.2019
10700.02 Inhaberaktien RBS AG	27.00	Börsenwert	31.12.2019

10700.03	Namenaktien onyx Energie Mittelland AG	0.00	Börsenwert	31.12.2019
10700.26	Aktien gem. Depotauszug VZ	289'289.12	Börsenwert	31.12.2019
10700.27	Aktien AquArenA Sport + Wellness AG	0.00	Börsenwert	31.12.2019
10710.01	Darlehen an Genossenschaft «Im Zelgli, Wohnen im Alter»	0.00	Nominalwert	31.12.2019
10710.06	Darlehen an Fernsehgenossenschaft Madiswil	0.00	Nominalwert	31.12.2019
10710.07	Zinswerte gem. Depotauszug VZ	124'220.55	Börsenwert	31.12.2019
10800.01	Bauland Zünti Leimiswil	0.00	Amtlicher Wert x Faktor 1.4	01.01.2016
10840.00	Lehrerwohnhaus Leimiswil mit 3 Wohnungen	0.00	Amtlicher Wert x Faktor 1.4	01.01.2016
10840.01	Altes Schulhaus Leimiswil mit 4 Wohnungen	0.00	Amtlicher Wert x Faktor 1.4	01.01.2016
10840.02	Gemeindehaus Kleindietwil mit 6 Wohnungen	0.00	Amtlicher Wert x Faktor 1.4	01.01.2016
10840.03	Post Madiswil im Dorfzentrum	0.00	Amtlicher Wert x Faktor 1.4	01.01.2016
10840.04	Steckhaus mit Büro und 2 Wohnungen	0.00	Amtlicher Wert x Faktor 1.4	01.01.2016

11.1.3 Bewertung Verwaltungsvermögen

Vermögenswerte im Verwaltungsvermögen werden bilanziert, wenn sie einen künftigen mehrjährigen öffentlichen Nutzen hervorbringen und ihr Wert verlässlich ermittelt werden kann. Sie werden zu Anschaffungs- bzw. Herstellungskosten nach der Nettomethode bilanziert und nach der definierten Nutzungsdauer linear abgeschrieben. Entstehen der Gemeinde keine Kosten, wird zum Verkehrswert zum Zeitpunkt des Zugangs bilanziert. Die Bilanzwerte sind bei eingetretenen dauerhaften Wertminderungen oder Verlusten sofort zu berichtigen. Die geltenden Anlagekategorien und Nutzungsdauern sind im Anhang 2 GV umschrieben.

11.1.4 Aktivierungsgrenzen

Der Gemeinderat hat mittels Beschluss vom 1. Mai 2017 die Aktivierungsgrenzen wie folgt festgelegt:

Allgemeiner Haushalt	CHF	50'000.00
Spezialfinanzierung Wasserversorgung	CHF	20'000.00
Spezialfinanzierung Abwasserentsorgung	CHF	20'000.00
Spezialfinanzierung Abfall	CHF	20'000.00
Spezialfinanzierung Elektrizitätsversorgung	CHF	20'000.00

11.2 Grundlagen der Jahresrechnung

Als Grundlage für die Jahresrechnung 2019 dienen das Budget 2019 und die Vorjahresrechnung 2018.

Genehmigung/Prüfung:

	Budget 2019	Jahresrechnung 2018
Gemeinderat	22. Oktober 2018	6. Mai 2019
Bestätigungsbericht Rechnungsprüfungsorgan		10. Mai 2019
Gemeindeversammlung	4. Dezember 2018	18. Juni 2019

11.3 Eigenkapitalnachweis

in Tausend CHF

Eigenkapital per 01.01.2019			Veränderungsnachweis				Eigenkapital per 31.12.2019		
			Erhöhung (+) durch		Reduktion (-) durch				
CHF			CHF		CHF		CHF		
29	Eigenkapital	19'699		1'707		86	29	Eigenkapital	21'320
290	Verpflichtungen (+) bzw. Vorschüsse (-) gegenüber Spezialfinanzierungen	5'018		399		9	290	Verpflichtungen (+) bzw. Vorschüsse (-) gegenüber Spezialfinanzierungen	5'408
29000	SF Feuerwehr einseitig	143	3510.00	2	4510.00	0	29000	SF Feuerwehr einseitig	146
29001	SF Wasserversorgung	673	9010.00	71	9011.00	0	29001	SF Wasserversorgung	744
29002	SF Abwasserentsorgung	1'406	9010.00	0	9011.00	9	29002	SF Abwasserentsorgung	1'397
29003	SF Abfall	145	9010.00	13	9011.00	0	29003	SF Abfall	158
29004	SF Elektrizität	2'651	9010.00	312	9011.00	0	29004	SF Elektrizität	2'963
292	Rücklagen der Globalbudgetbereiche	0	3892	0	4892	0	292	Rücklagen der Globalbudgetbereiche	0
293	Vorfinanzierungen	5'081		514		77	293	Vorfinanzierungen	5'519
29300	Allgemeiner Haushalt	1'010	3893.00	81	4893.00	21	29300	Allgemeiner Haushalt	1'070
29301	Wasserversorgung Werterhalt	1'517	3510.10/50	194	4510.00	35	29301	Wasserversorgung Werterhalt	1'676
29302	Abwasserentsorgung Werterhalt	2'555	3510.10/50	240	4510.00	21	29302	Abwasserentsorgung Werterhalt	2'774
294	Reserven	528		351		0	294	Reserven	879
29400	Zusätzliche Abschreibungen	528	3894.00	351	4894.00	0	29400	Zusätzliche Abschreibungen	879
296	Neubewertungsreserve Finanzvermögen	1'157		443		0	296	Neubewertungsreserve Finanzvermögen	1'600
29600	Neubewertungsreserve FV	1'060	3896.00	0	4896.00	0	29600	Neubewertungsreserve FV	1'060
29601	Schwankungsreserve	0	3896.00	0	4896.00	0	29601	Schwankungsreserve	0
29610	Marktwertreserve Finanzanlagen	97	3896.00	443	4896.01	0	29610	Marktwertreserve Finanzanlagen	540
298	Übriges Eigenkapital	0	3898.00	0	4898.00	0	298	Übriges Eigenkapital	0
299	Bilanzüberschuss/-fehlbetrag	7'914	2990	Jahresergebnis Überschuss (+) Defizit (-)	0		299	Bilanzüberschuss/-fehlbetrag	7'914

11.4 Rückstellungsspiegel

205 Kurzfristige Rückstellungen

Konto	Bezeichnung	Buchwert 01.01.2019	Veränderung			Buchwert 31.12.2019	Kommentar
			Bildung	Verwendung	Auflösung		
	keine	0.00	0.00	0.00	0.00	0.00	

208 Langfristige Rückstellungen

Konto	Bezeichnung	Buchwert 01.01.2019	Veränderung			Buchwert 31.12.2019	Kommentar
			Bildung	Verwendung	Auflösung		
		0.00	0.00	0.00	0.00	0.00	

Total kurzfristige Rückstellungen	0.00	0.00	0.00	0.00	0.00
Total langfristige Rückstellungen	0.00	0.00	0.00	0.00	0.00
Total Rückstellungen	0.00	0.00	0.00	0.00	0.00

11.5 Beteiligungsspiegel

Beteiligungen (im Sinne der öffentlichen Aufgabenerfüllung)											
Name, Sitz, Rechtsform	Tätigkeitsgebiet	Nominalkapital (100%)	Eigentumsanteil	Stimmanteil - E: Exekutive - L: Legislative	Wesentliche Beteiligte	Buchwert per 31.12.	Anschaffungswert	Wesentliche Beteiligungen der Organisationen	Rechnungsnorm; Aussage zur Jahresrechnung	Zahlungsströme Berichtsjahr	Spezifische Risiken
Gemeindeeigene Unternehmen (Anstalten) gemäss Art. 64 Abs. 1 Bst. b GG											
Öffentlich-rechtliche Organisationen der interkommunalen Zusammenarbeit (Gemeindeverbände, Anstalten, etc.)											
Gemeindeverband Alterszentrum Lotzwil	Betrieb eines Alterszentrums				Einwohnergemeinden Bleienbach, Lotzwil, Madiswil, Obersteckholz, Oeschenschel, Ursenbach						Für die Verbandsschulden haftet das Verbandsv ermögen. Bei Auflösung des Verbandes haften die Verbandsgemeinden nach Art. 135 des Gemeindegesetzes. Nicht lastenausgleichsberechtigte Aufwandüberschüsse bezahlen die Verbandsgemeinden im Verhältnis der Einwohnerzahl laut letztv eröffnetlicher ESPOP-Statistik. Austritt auf Ende eines Kalenderjahres und unter Einhaltung einer Kündigungsfrist v on einem Jahr. Austretende Gemeinden haften während 4 Jahren ab Austritt anteilmässig für die zur Zeit des Austritts bestehenden Schulden.
Oberstufenverband Kleindietwil	Führung eines Oberstufenzentrums									790'030.65	Schuldenbeiträge pro Kind, Haftung nur durch das Verbandsv ermögen. Austritt auf Ende Kalenderjahr, Kündigungsfrist 2 Jahre.
Sozialdienst oberes Langetental	Nimmt im Auftrag der Verbandsgemeinden die gesetzlichen Aufgaben in der öffentl. Sozialhilfe war. Führung einer regionalen Sozialbehörde und den Sozialdienst oberes Langetental				Einwohnergemeinden Bleienbach, Madiswil, Obersteckholz, Oeschenschel, Rohrbachgraben, Rüttschelen, Ursenbach					58'081.60	Kosten, die zur Lastenv erteilung nicht zugelassen sind, werden v on den Verbandsgemeinden im Verhältnis der Einwohnerzahl getragen. Für die Verbandsschulden haftet das Verbandsv ermögen. Austretende Verbandsgemeinden haften während 5 Jahren ab Austritt anteilmässig (Art. 74 Abs. 3) für die zur Zeit des Austritts bestehenden Schulden. Der Austritt aus dem Verband erfolgt auf Ende eines Kalenderjahres und unter Einhaltung einer Kündigungsfrist v on einem Jahr.

Hochwasser- schutzverband unteres Langetental	Schutz v on Menschen und Sachwerten v or Hochwasser der Langeten durch Bau, Betrieb und Unterhalt der dazu notwendigen Anlagen und Einrichtungen				Einwohner- gemeinden Madiswil, Lotzwil, Langenthal, Roggwil und Aarwangen					42'113.00	DV setzt die jährlichen Kostenanteile der Verbandsgemeinden fest. Die Verbandsgemeinden haften gegenüber Dritten solidarisch für die Schulden des Verbandes. Von Dritten belangte Verbandsgemeinden können im internen Verhältnis nach Massgabe des Kostenteilers gem. Art. 36 auf die anderen Verbandsgemeinden Rückgriff nehmen. Austretende Verbandsgemeinden haften während 10 Jahren ab Austritt anteilmässig (Art. 36) für die zur Zeit des Austritts bestehenden Verbandsschulden. Austritt aus dem Verband auf Ende Kalenderjahr unter Einhaltung einer Kündigungsfrist v on 5 Jahren.
WUL Gemeinde- verband Wasser- versorgung untere Langete	Belieferung des Trink-, Brauch- und Löschwassers. Betreibung der notwendigen Anlagen für die Beschaffung, Bewirtschaftung, Aufbereitung, Transport und Speicherung des Wassers an die Verbandsmitglieder.				Aarwangen, Bannwil, Bleienbach, Graben, Langenthal, Lotzwil, Madiswil (Gutenberg), Roggwil, Schwarz- häuser, Thunstetten, Wynau					4'835.70	Die gesamten festen und variablen Jahreskosten aus den Verbandsanlagen werden unter den Verbandsmitgliedern im Verhältnis zu ihrem Wasserbezug mit einem Leistungs- und einem Arbeitspreis abgegolten. Zweijährige Kündigungsfrist auf Ende eines Kalenderjahres, sofern die Aufgabenerfüllung auch ohne dieses Mitglied möglich ist.
Juristische Personen des Privatrechts											
Region Oberaargau, Langenthal	Förderung der gesamten Volkswirtschaft einschliesslich Tourismus, Wahrung der Aufgaben der regionalen Verkehrskonferenz, Betreibung einer Energie- und touristischen Informationsstelle				Einwohner- gemeinden der Region, übrige Körperschaften der Region					26'886.75	DV setzt Mitgliederbeitrag fest. Mitglieder, die aus der Region austreten, haben keinen Anspruch auf Rückerstattung v on Leistungen oder Anteilen am Vereinsvermögen, bleiben aber für ihre dann bestehenden Verpflichtungen haftbar. Haftung ausschliesslich Vereinsvermögen.
ZAR Emmental- Oberaargau AG	Führung eines regionalen Kompetenzzentrums, Ausbildung des Zivilschutzes	1'029'000.00	22 NA à 1'000.00		Einwohner- gemeinden Emmental + Oberaargau	1.00					Der Verkauf der Aktien ist dem Verwaltungsrat mitzuteilen. Maximale Haftung mit dem Wert der Beteiligung.

Band-Genossenschaft	Integration von Menschen mit einer gesundheitlichen oder sozialen Beeinträchtigung in die Arbeitswelt		Anteilschein 250.00			1.00					-
Immobilien Genossenschaft Oberaargau (Pfleheim Dahlia Wiedlisbach)	Bereitstellung von Infrastruktur für das Wohnen, Betreuen und Pflegen von betagten Menschen sowie Menschen mit einer Behinderung	266'000.00	19 Anteilscheine zu 1'000.00 (davon 16 im Depot blb)			2.00					Für die Verbindlichkeiten der Genossenschaft haftet vorweg das Genossenschaftsvormögen. Allfällige nicht der Lastenverteilung unterliegende ungedeckte Aufwendungen sind von den Genossenschaftsgemeinden gemäss Beschluss der DV zu vergüten. Austritt nur auf Ende eines Kalenderjahres. Kündigungsfrist ein Jahr vorher schriftlich.
AquaArenA Sport + Wellness AG	Betrieb und Unterhalt des Frei- und Hallenbades in Herzogenbuchsee		2 NA à 500.00			1'000.00	1'000.00				-
Mitgliedschaften in einfachen Gesellschaften, Kollektiv- und Kommanditgesellschaften											
Vertragliche Beziehungen zur Erfüllung von Gemeindeaufgaben											
Besondere Massnahmen im Kindergarten und in der Volksschule	Übertragung der Führung und Organisation der besonderen Massnahmen im Kindergarten und in der Volksschule an die Sitzgemeinde Rohrbach				Einwohner- gemeinden des unteren Langenthal					265'447.95	Schulkostenbeitrag pro Kind der Einschulungsklasse verteilt auf die Vertragsgemeinden. Erstmals im Januar 2014, unter Einhaltung einer Kündigungsfrist von sechs Monaten, auf den 31. Juli 2014, danach gilt eine Kündigungsfrist von zwölf Monaten jeweils auf den 31. Juli
Zivilschutz Region Langenthal	Die ZRL erfüllt alle ihr durch Rechtserlasse und Weisungen zugewiesenen Aufgaben.				17 Vertrags- gemeinden der Region um Langenthal					51'480.30	Gemeindebeitrag nach Einwohnerzahl. Kündigungsfrist zwei Jahre, auf das Ende eines Kalenderjahres
Friedhof Rohrbach	Rohrbach übernimmt die Aufgaben im Begräbniswesen für den Ortsteil Kleindietwil									6'592.45	Verrechnung nach Einwohnerzahl mittlere Wohnbevölkerung Ortsteil Kleindietwil. Zweijährige Kündigungsfrist auf Jahresende.
Kadaversammelstelle Rohrbach	Betrieb einer regionalen Tierkörper- und Konfiskatsammelstelle									28'611.75	Die Einwohnergemeinde Rohrbach fordert die Betriebskostenanteile der Vertragsgemeinden nach Baukostenschlüssel ein. Kündigungsfrist 1 Jahr vor Ablauf der Vertragsdauer (10 Jahre). Die Gemeinden haften solidarisch.
Privatrechtliche Unternehmen (nach ZGB/OR)											
Öffentlich-rechtliche Unternehmen (nach Gemeindegesetz)											
Öffentliche-rechtliche Verträge											
Weitere Verpflichtungen (Alllasten, Leasing usw.)											

11.6 Gewährleistungsspiegel

Name, Sitz, Rechtsform	Rechtsbeziehung	Angaben zu den gesicherten Leistungen (Art, Betrag, Verfall, Zinsangaben usw.)	Zahlungsströme im Berichtsjahr	Spezifische zusätzliche Angaben
Privatrechtlich Unternehmen (nach OR/ZGB)				
Öffentlich-rechtliche Verträge				
Previs Personalvorsorgestiftung	Berufliche Vorsorge als privatrechtliche Gemeinschaftsstiftung im Rahmen des BVG und seiner Ausführungsbestimmungen		Arbeitnehmer- und Arbeitgeberbeiträge total CHF 131'880.00	Das Stiftungsv ermög en ist unter Beachtung der bundesrechtlichen Anlage- und Ausscheidungsv orschriften nach anerkannten Grundsätzen zu v erwalten. Scheidet eine angeschlossene Körperschaft aus, ist für die Gesamtheit dieser Destinatäre neben den Austrittsleistungen ein nach Massgabe der Äufnung berechnender Teil an Rückstellungen und Schwankungsreserv en sowie am freien Stiftungsv ermög en mitzugeben. Deckungsgrad per 31.12.2018: 97.62 % (Deckungsgrad per 31.12.2019 wurde noch nicht publiziert)
Weitere Verpflichtungen (Alllasten, Leasing usw.)				
Gesundheits- und Fürsorgedirektion des Kantons Bern (GEF)		Gemeindeanteil Sozialhilfe 2019 abz. Akontozahlung ca. CHF 740'000.00		Verzicht auf periodengerechte Abgrenzung gemäss BSIG Nr. 1/170.511/7.1
Amt für Sozialv ersicherungen		Gemeindeanteil EL 2019 ca. CHF 765'000.00		Verzicht auf periodengerechte Abgrenzung gemäss BSIG Nr. 1/170.511/7.1
Amt für Sozialv ersicherungen		Gemeindeanteil FAMZU 2019 ca. CHF 19'700.00		Verzicht auf periodengerechte Abgrenzung gemäss BSIG Nr. 1/170.511/7.1

11.7 Anlagespiegel

Anlagespiegel

2019

Finanzvermögen Sachanlagen

Gemeinde Madiswil

4934 Madiswil

		108 Finanzvermögen Sachanlagen				
		1080	1084	1086	1087	1089
		Grundstücke unüberbaut	Gebäude Finanzvermögen	Mobilien Finanzvermögen	Anlagen im Bau Finanzvermögen	Übrige Sachanlagen FV
Anschaffungskosten	Anlagewert 01.01.2019	3'234.00	3'795'540.00			
	Zuwachs Zugänge 2019					
	Abgänge 2019					
	Umgliederungen 2019					
	Anlagewert 31.12.2019	3'234.00	3'795'540.00			
Kumulierte ordentliche Abschreibungen	Stand per 01.01.2019					
	Wertminderungen 2019					
	Aufwertungen 2019					
	Umgliederungen 2019					
	Stand per 31.12.2019					
Buchwerte	Buchwert netto 31.12.2019	3'234.00	3'795'540.00	0.00	0.00	0.00
	davon Anlagen in Leasing 31.12.2019					
	Versicherungswerte 31.12.2019		5'108'600.00			

Anlagespiegel 2019
Sachanlagen Verwaltungsvermögen

Gemeinde Madiswil
4934 Madiswil

		140 Sachanlagen und Verwaltungsvermögen								
		1400	1401	1402	1403	1404	1405	1406	1407	1409
		Grundstücke unbebaut	Strassen / Verkehrswege	Wasserbau	Tiefbauten übrige	Hochbauten	Waldungen Alpen	Mobilien	Anlagen im Bau	übrige Sachanlagen
Anschaffungskosten	Anlagewert 01.01.2019		164'845.10	91'493.35	513'634.70	151'397.55		398'131.50	4'069.31	
	Zuwachs Zugänge 2019				23'627.85			85'405.25	1'891'081.05	
	Abgänge 2019									
	Umgliederungen 2019			5'277.60	90'447.90				-95'725.50	
	Anlagewert 31.12.2019		164'845.10	96'770.95	627'710.45	151'397.55		483'536.75	1'799'424.86	
Kumulierte ordentliche Abschreibungen	Stand per 01.01.2019		-10'130.15	-4'581.80	-26'573.30	-13'474.50		-33'174.55		
	Planmässige Abschreibungen 2019		-5'747.85	-4'845.70	-16'889.40	-6'060.95		-37'032.10		
	Ausserplanmässige Abschreibungen 2019									
	Wertkorrekturen 2019									
	Stand per 31.12.2019		-15'878.00	-9'427.50	-43'462.70	-19'535.45		-70'206.65		
Buchwerte	Buchwert netto 31.12.2019	0.00	148'967.10	87'343.45	584'247.75	131'862.10	0.00	413'330.10	1'799'424.86	0.00
	davon Anlagen in Leasing 31.12.2019									
	Versicherungswerte 31.12.2019									

	01.01.2019		kumulierte Wertberichtigungen		Saldo Per 31.12.2019
Allgemeiner Haushalt	14099.0x	CHF	14099.99	CHF	CHF
Wasserversorgung	14099.1x	CHF	14099.91	CHF	CHF
Abwasserentsorgung	14099.2x	CHF	14099.92	CHF	CHF
Total		CHF		CHF	CHF

Anlagespiegel 2019
Sachanlagen Verwaltungsvermögen

Gemeinde Madiswil
4934 Madiswil

		142 Immaterielle Anlagen VV			144 Darlehen VV	145 Beteiligungen VV	148 Investitionsbeiträge
		1420 Informatik	1427 Immat. Anlagen in Realisierung	1421 & 1429 übrige immaterielle Anlagen	1441 - 1447 Darlehen	1452 - 1456 Beteiligungen	1460 - 1469 Investitionen
Anschaffungskosten	Anlagewert 01.01.2019						
	Zuwachs Zugänge 2019		23'448.80				
	Abgänge 2019						
	Umgliederungen 2019						
	Anlagewert 31.12.2019		23'448.80				
Kumulierte ordentliche Abschreibungen	Stand per 01.01.2019						
	Planmässige Abschreibungen 2019						
	Ausserplanmässige Abschreibungen 2019						
	Wertkorrekturen 2019						
	Stand per 31.12.2019						
Buchwerte	Buchwert netto 31.12.2019	0.00	23'448.80	0.00	0.00	0.00	0.00
	davon Anlagen in Leasing 31.12.2019						
	Versicherungswerte 31.12.2019						

11.8 Kreditkontrolle

11.8.1 Verpflichtungskreditkontrolle für Investitionen

Kreditbeschluss Datum/Organ	Kredit- summe	Konto	Objektbezeichnung	Kumulierte Ausgaben 01.01.2019	Investitions- ausgaben 2019	Kumulierte Ausgaben 31.12.2019	Kumulierte Einnahmen 01.01.2019	Investitions- einnahmen 2019	Kumulierte Einnahmen 31.12.2019	Saldo 31.12.2019	Abrech- nungs- datum
20.09.1995/GV	565'000.00		Erschl. Baugebiet Grossmatt*			-			-		
05.06.2013/GV	150'000.00		Fertigstellung Grossmattstrasse*			-			-		
	715'000.00	6150.5010.02	Total	630'520.20	-	630'520.20	220'144.00	-	220'144.00	84'479.80	
02.04.2007/GR	40'000.00	700.509.02	Gen. Wasserversorgungsplanung*	42'097.10	-	42'097.10	-		-	-2'097.10	
21.02.2011/GR	70'000.00		Hochwasserschutz Vorprojektr.			-			-		
08.12.2012/GV	350'000.00		Hochwasserschutz Projektkredit			-			-		
03.12.2015/GV	315'000.00		Nachkredit und Submission			-			-		
02.11.2015/GR	32'976.40		Kredit für Notfallplanung			-			-		
	767'976.40	7410.5020.01	Total	400'246.95	-	400'246.95	21'307.02		21'307.02	367'729.45	
12.12.2012/GR	27'000.00		Renaturierung Bach Geiserareal			-			-		
18.06.2014/GV	450'000.00		Renaturierung Bach Geiserareal			-			-		
	477'000.00	7410.5020.04	Total	317'352.75	-	317'352.75	272'656.30		272'656.30	159'647.25	
04.12.2014/GV	110'000.00	8711.5034.09	EV Transformerstation Laubenpl.*	-	-	-	-		-	110'000.00	
29.06.2015/GR	78'403.93		Projekthonorar Laubenplatz*	21'707.46	-	21'707.46	-		-	56'696.47	
31.05.2018/GV	762'000.00		Sanierung Platz, Strassen, Werkleitungen Laubenplatz*	5'686.70	479'596.10	485'282.80	-		-	276'717.20	
	840'403.93	6150.5010.05 7101.5031.01 7201.5032.10	Total*	27'394.16	479'596.10	506'990.26	-		-	333'413.67	
29.06.2015/GR	31'320.00		PK Werkleitungen Kleinfeldlstr.*	48'989.95	-	48'989.95	-		-	-17'669.95	
04.03.2018/UA	1'930'000.00		Sanierung Werkleitungen und Gemeindestrassen Kleinfeldli, Bänacker, Neumatt*	310'165.80	354'806.55	664'972.35	-		-	1'265'027.65	
	1'961'320.00	6150.5010.04 7101.5031.02 7201.5032.02 8711.5034.06	Total*	359'155.75	354'806.55	713'962.30	-	-	-	1'247'357.70	
11.01.2016/GR	50'000.00	8711.5060.00	Beschaffung Elektro-Zähler*	35'548.00	2'403.00	37'951.00	-		-	12'049.00	
14.03.2016/GR	45'000.00	7101.5060.00	Anschaffung Wasseruhren*	44'130.70	-	44'130.70	-		-	869.30	15.04.2019
14.03.2016/GR	45'000.00	7201.5060.00	Anschaffung Abwasseruhren*	43'434.75	-	43'434.75	-		-	1'565.25	15.04.2019

29.06.2015/GR	6'000.00		Planungskredit Roschbach	5'277.60	-	5'277.60	-				
02.05.2016/GR	32'000.00		Renaturierung Roschbach	-	-	-	-				
	38'000.00	7410.5020.05	Total	5'277.60	-	5'277.60	-	-	-	32'722.40	
21.06.2016/GV	300'000.00	6150.5040.00	Umgestaltung Werkhof	34'638.05	16'149.20	50'787.25	-	-	-		
21.06.2016/GV	73'000.00	7301.5040.01	Änderung Entsorgung*	-	-	-	-	-	-		
21.06.2016/GV	373'000.00		Total*	34'638.05	16'149.20	50'787.25	-	-	-	322'212.75	
15.08.2016/GR	27'000.00	7101.5291.00	Wasserv ersorg. GWP Pflichtenheft*	5'000.00	-	5'000.00	-	-	-	22'000.00	
26.09.2016/GR	18'500.00		Planungskr. Bürgisweyerbach	-	-	-	-	-	-		
20.06.2017/GV	130'000.00		San. Bürgisweyerbach Schützenh.	193'709.90	-	193'709.90	102'549.35		102'549.35		
31.05.2018/GV	80'000.00		Sanierung Wasserleitung Tränkeweg*	64'744.40	-	64'744.40	-	-	-		
	228'500.00	7101.5031.07	Total*	258'454.30	-	258'454.30	102'549.35	-	102'549.35	-29'954.30	
27.11.2016/UA	13'455'000.00	7410.5020.08	Hochwasserschutz Oberes Langetental Huttwil, Madiswil, Rohrbach	4'506'627.55	3'357'784.75	7'864'412.30	5'233'002.25	2'474'441.55	7'707'443.80	5'590'587.70	
08.12.2016/GV	187'000.00	6150.5060.00	Ersatz Kommunalfahrzeug	165'009.45	2'713.50	167'722.95	-	-	-	19'277.05	
22.02.2016/GR	3'088.55		Vorprojekt/Planungskredit*		-	-			-		
08.12.2016/GV	363'000.00		San. Abwasser/EV Rüppiswil*		-	-			-		
14.12.2017/GR	9'720.00		Nachkredit*		-	-			-		
	375'808.55	6150.5010.06 7201.5032.01 8711.5034.08	Total*	328'486.25	-	328'486.25	-	-	-	47'322.30	18.06.2019
10.04.2017/GR	26'324.00	7101.5031.03	Wasserleitung Gässli Kleindietwil*	24'374.05	-	24'374.05	6'630.20	-	6'630.20	1'949.95	15.04.2019
04.09.2017/GR	75'000.00	1610.5040.00	Einbau Kugelfangsysteme Schiessanlage Lindenholz	32'103.95	607.80	32'711.75	-	-	-	42'288.25	
07.12.2017/GV	120'000.00	1500.5060.00	Feuerwehr Einsatzfahrzeug	122'159.25	-	122'159.25	-	-	-	-2'159.25	18.06.2019
07.12.2017/GV											
08.07.2019/GR	151'000.00		Wasserv ersorgung Weinstegen*								
08.07.2019/GR	15'000.00		Nachkredit Wasserv ersorgung Weinstegen*								
	166'000.00	7101.5031.04	Total*	20'387.20	5'454.05	25'841.25	-	-	-	140'158.75	
07.12.2017/GV	321'000.00	7201.5032.04	Abwasserl. Untergässli-Längermoos*	7'898.25	7'964.50	15'862.75	-	-	-	305'137.25	
18.06.2018/GR	83'000.00	2195.5060.00	Ersatz Schulbus	-	82'691.75	82'691.75	-	-	-	308.25	
16.04.2018/GR	57'400.00	6180.5010.01	Beitrag Hofzufahrt Rüppiswil Nr. 5-8	-	-	-	-	-	-	57'400.00	
31.05.2018/GV	165'000.00	8711.5034.03	Verkabelung Hubel und Orbach*	44'729.10	45'718.80	90'447.90	-	-	-	74'552.10	
13.08.2018/GR											
27.05.2019/GR	95'000.00	7101.5031.20	Ersatz Wasserpumpen Kleindietwil*	-	-	-	-	-	-	95'000.00	

04.12.2018/GV	370'000.00	6150.5010.09	Radweg Kleindietwil	25'730.70	161.55	25'892.25	-	-	-	344'107.75	
OSZK	89'442.40	2130.5060.00	OSZK Informatik-Erneuerung	53'500.00	15'500.00	69'000.00	-	-	-	20'442.40	
15.04.2019/GR	50'000.00	6150.5010.07	Ausbau Strassenbeleuchtung	-	26'590.95	26'590.95	-	-	-	23'409.05	
15.04.2019/GR	45'000.00	7101.5060.00	Anschaffung Wasseruhren ab 2019*	-	22'843.40	22'843.40				22'156.60	
15.04.2019/GR	45'000.00	7201.5060.00	Anschaffung Abwasseruhren ab 2019*	-	22'843.40	22'843.40				22'156.60	
18.06.2019/GV	450'000.00	2170.5040.01	Dachsanierung Schulhaus Homatt, Kleindietwil	-	9'501.55	9'501.55				440'498.45	
18.06.2019/GV	85'000.00	0220.5200.00	EDV-Ersatzbeschaffung Gemeindeverwaltung	-	23'448.80	23'448.80				61'551.20	
02.09.2019/GR	31'500.00	7101.5031.21	Reservoir Grunholzweid Anschluss Überwachungssystem*	-	-	-				31'500.00	
05.12.2019/GV	220'000.00	6150.5060.01	Ersatz Gemeindefahrzeug "Fumo"	-	-	-				220'000.00	
05.12.2019/GV	100'000.00	2120.5060.00	ICT-Aufrüstung für Lehrplan 21	-	-	-				100'000.00	
13.01.2020/GR	65'000.00	7201.5610.00	Kostenbeteiligung Entwässerung Hauptstrasse Leimiswil*	-	-	-				65'000.00	
13.01.2020/GR	45'718.35	7101.5031.05	Leitungserneuerung Homattbrücke bis SH im Zusammenhang mit Hochwasserschutz*	-	42'449.70	42'449.70	-	21'224.85	21'224.85	3'268.65	

Total

4'519'229.35 12'053'485.41

2'495'666.40 8'351'955.52 2'023'562.95

* In den mehrwertsteuerpflichtigen Funktionen werden die Ausgaben in dieser Tabelle exklusiv e Mehrwertsteuer dargestellt. Da der Kredit inklusiv e Mehrwertsteuer beschlossen wurde, muss die Mehrwertsteuer beim Saldo/Kreditabrechnung noch berücksichtigt, das heisst abgezogen werden.

11.8.2 Nachkredite

In der Liste sind Beträge von über CHF 5'000.00 enthalten. Durch die Legislative sind keine Nachkredite zu genehmigen.

	Rechnung 2019	Budget 2019	Überschreitung 2019	Nachkredit			Datum	Begründung
				gebunden	GR	GV		
Total	4'154'731.64	2'798'000.00	1'356'731.64	724'124.68	632'606.96	-		
1 ÖFFENTLICHE ORDNUNG UND SICHERHEIT, VERTEIDIGUNG								
1400 Allgemeines Rechtswesen								
3130.01 Gebühren an Bauverwaltung/Feueraufseher	29'640.90	20'000.00	9'640.90	9'640.90			20.04.2020	zu tief budgetiert - mehr Baugesuche als angenommen, Einnahmen Baugesuche auch höher (siehe Konto 1400.4210.01)
3910.00 Interne Verrechnung Personalaufwand	43'000.00	30'000.00	13'000.00	13'000.00			20.04.2020	zu tief budgetiert - Aufwand Bauverwaltung höher als angenommen
2 BILDUNG								
2110 Kindergarten								
3611.00 Lehrergehälter Kindergarten	127'221.50	97'000.00	30'221.50	30'221.50			20.04.2020	höherer Gemeindebeitrag resultiert aus höheren Vollzeiteinheiten: Budget 2.9310 VZE Rechnung 3.3793 VZE
2120 Primarstufe								
3113.00 Anschaffungen IT-Geräte und Apparate	50'533.20	7'000.00	43'533.20		43'533.20		04.03.2019	ICT-Aufrüstung (Netzwerk und W-Lan) Kredit unter Aktivierungsgrenze CHF 50'000.00
3170.00 Reisekosten und Spesen	6'600.85	1'000.00	5'600.85		5'600.85		13.12.2019 20.04.2020	Fahrdienst für auswärtigen Schulbesuch Nachkredit von CHF 5'500.00
3611.00 Lehrergehälter Primarstufe	455'476.75	435'000.00	20'476.75	20'476.75			20.04.2020	höherer Gemeindebeitrag resultiert aus höheren Vollzeiteinheiten Budget 13.1555 VZE Rechnung 13.8057 VZE
3612.00 Schulgelder an andere Gemeinden inkl. Besondere Massnahmen	293'014.00	287'000.00	6'014.00		6'014.00		20.04.2020	Bewilligung eines auswärtigen Schulbesuchs durch Schulkommission infolge Umzug während dem Schuljahr
2130 Sekundarstufe I								
3110.00 OSZK Anschaffungen Mobiliar und Geräte	48'197.15	-	48'197.15	48'197.15			20.04.2020	Ersatz Schulmobiliar OSZK, war in Investitionsrechnung budgetiert, da unter Aktivierungsgrenze in ER verbucht
3144.00 Baulicher Unterhalt für OSZK	5'534.75	-	5'534.75	5'534.75			20.04.2020	Erneuerung Beleuchtung Aula OSZK, Beschluss Schulkommission Gemeindeverband
3612.00 Schulgelder an Gymnasium (innerhalb Schulpflicht)	60'742.40	48'000.00	12'742.40	12'742.40			20.04.2020	mehr Schüler als angenommen

	Rechnung 2019	Budget 2019	Überschreitung 2019	Nachkredit			Datum	Begründung
				gebunden	GR	GV		
3632.00 Beitrag an Oberstufenverband Kleindietwil für Schulgelder	790'030.65	740'000.00	50'030.65	50'030.65			20.04.2020	höhere Akontorechnung für Schuljahr 2019/20, da im neuen Schuljahr mehr Schüler das OSZK besuchen werden.
2140 Musikschulen								
3636.00 Beiträge an Musikschulen	66'614.45	52'000.00	14'614.45	14'614.45			20.04.2020	Der Musikschulunterricht wurde von mehr Schülern besucht als angenommen. Die Gemeinden haben einen Beitrag zu leisten.
2171 Schulliegenschaft Neumatt Madiswil								
3144.00 Unterhalt Hochbauten, Gebäude	46'240.50	35'000.00	11'240.50		11'240.50		13.12.2019	Ausfall Boiler Schulküche, Feuchtigkeitsschaden Duschen Turnhalle, Reparatur defekte Storen, Mängelbehebung nach periodischer Kontrolle Elektroinstallationen Nachkredit von CHF 17'400.00
2172 Schulliegenschaft Homatt Kleindietwil								
3910.00 Interne Verrechnung Personalaufwand	36'676.25	23'000.00	13'676.25	13'676.25			20.04.2020	höherer Aufwand der Werkhofmitarbeiter
2173 Schulliegenschaft Leimiswil								
3010.00 Löhne Reinigungspersonal	17'721.10	6'000.00	11'721.10		11'721.10		13.12.2019 20.04.2020	Mehraufwand Reinigungsarbeiten nach Neubesetzung Stelle. Nachkredit von CHF 10'000.00
3111.00 Anschaffungen Geräte und Maschinen	8'819.15	3'000.00	5'819.15		5'819.15		02.09.2019	Ersatz Geschirrspülmaschine Nachkredit von CHF 7'400.00
3910.00 Interne Verrechnung Personalaufwand	6'630.00	1'000.00	5'630.00	5'630.00			20.04.2020	höherer Aufwand des Hauswarts Dorfzentrum und der Werkhofmitarbeiter
2190 Schulleitung und Schulverwaltung								
3010.00 Löhne Verwaltungspersonal	23'303.35	18'000.00	5'303.35	5'303.35			20.04.2020	Erhöhung Stellenprozente Schulsekretärin ab 01.08.2019 (GR-Beschluss vom 15.04.2019)
3 KULTUR, SPORT UND FREIZEIT, KIRCHE								
3410 Mehrzweckhalle Madiswil								
3010.00 Löhne Hauswart und Reinigungspersonal	112'879.70	104'000.00	8'879.70		8'879.70		20.04.2020	Reinigungsaufwand der Aushilfen wurde zu tief budgetiert
4 GESUNDHEIT								
4331 Schulzahnpflege								
3136.00 Honorare für Reihenuntersuchungen	15'182.40	9'000.00	6'182.40		6'182.40		20.04.2020	Reihenuntersuchungen sind im Schulzahnpflegereglement geregelt und vorgeschrieben. Mehraufwand, da Kosten für Untersuchungen im 2018 erst im Folgejahr in Rechnung gestellt wurden.

	Rechnung 2019	Budget 2019	Überschreitung 2019	Nachkredit			Datum	Begründung
				gebunden	GR	GV		
5	SOZIALE SICHERHEIT							
5410	Familienzulagen							
3631.00	Beitrag an Kanton, Familienzulagen	19'690.00	14'000.00	5'690.00	5'690.00		20.04.2020	gemäss kantonaler Finanzplanungshilfe wurden CHF 4.00 pro Einwohner budgetiert, die Kosten gemäss Abrechnung betragen CHF 6.00 pro Einwohner
5430	Alimentenbevorschussung und -inkasso							
3637.xx	Alimentenbevorschussung	45'001.00	40'000.00	5'001.00	5'001.00		20.04.2020	mehr Alimentenbevorschussungen als angenommen, Kosten können beim Lastenausgleich Sozialhilfe geltend gemacht werden.
6	VERKEHR UND NACHRICHTENÜBERMITTLUNG							
6150	Gemeindestrassen							
3141.00	Unterhalt Strassen inkl. Oberflächenbehandlungen	181'596.90	150'000.00	31'596.90			02.03.2020	Sanierungsarbeiten Melchnaustasse infolge Einbruch Mühlebächli, Strassenkoffierung Hauptstrasse Leimiswil gleichzeitig mit Erstellung Vorplatz
3141.01	Unterhalt/Ausbau Strassenbeleuchtung inkl. Material	37'463.50	25'000.00	12'463.50			20.04.2020	Anschaffung neue Lampenköpfe
6291	Gemeindeanteil Öffentlicher Verkehr							
3631.00	Lastenausgleich öffentlicher Verkehr	334'071.00	322'000.00	12'071.00	12'071.00		20.04.2020	Erhöhung öV-Punkte Bahnstation Lindenholz um 82.5 führen zu Mehrkosten für die Gemeinde, war bei Budgeteingabe noch nicht bekannt
7	UMWELTSCHUTZ UND RAUMORDNUNG							
7101	Wasserversorgung [Gemeindebetrieb]							
3120.11	Ver- und Entsorgung (Strom)	15'077.70	8'000.00	7'077.70			20.04.2020	Wasserpumpen in Kleindietwil verursachten vermehrt Probleme, teilweiser Dauerlauf hat hohe Stromkosten verursacht, sie sollen ersetzt werden, der entsprechende Verpflichtungskredit ist bereits vorhanden
3510.50	Einlage SF Werterhalt aus Anschlussgebühren	31'720.00	20'000.00	11'720.00	11'720.00		20.04.2020	höhere Anschlussgebühren als angenommen, diese müssen vollumfänglich in die Spezialfinanzierung Werterhalt eingelegt werden
3612.00	Interne Verrechnung Personalaufwand und Fahrzeuge	75'376.25	50'000.00	25'376.25	25'376.25		20.04.2020	zu tief budgetiert - höherer Aufwand Brunnenmeister, Werkhofmitarbeiter und Verwaltung

	Rechnung 2019	Budget 2019	Überschreitung 2019	Nachkredit			Datum	Begründung
				gebunden	GR	GV		
7201	Abwasserentsorgung [Gemeindebetrieb]							
3143.21	Unterhalt/Ausbau Leitungsnetz	30'438.05	20'000.00	10'438.05			13.01.2020	Undichte Strassenentwässerung Wyssbach, Sanierung verstopfte Entwässerungsleitung Tränkeweg Nachkredit von CHF 20'000.00
3510.50	Einlage in SF Werterhalt aus Anschlussgebühren	54'000.00	25'000.00	29'000.00	29'000.00		20.04.2020	höhere Anschlussgebühren als angenommen, diese müssen vollumfänglich in die Spezialfinanzierung Werterhalt eingelegt werden
7410	Gewässerverbauungen							
3142.00	Unterhalt der Verbauungen	72'716.50	60'000.00	12'716.50			23.03.2020	a.o. Massnahmen Dorfbach, Uferreparaturen Mättenbach und Walke Zirkularbeschluss; Nachkredit v von CHF 12'716.50
3910.00	Interne Verrechnung Personalaufwand	22'782.50	11'000.00	11'782.50	11'782.50		20.04.2020	zu tief budgetiert - höherer Aufwand Werkhofmitarbeiter
7900	Raumordnung allgemein							
3131.00	Planungsausgaben an Dritte	12'159.65	4'000.00	8'159.65			18.06.2018 20.04.2020	Ausscheidung Gewässerräume Planungskredit v von CHF 15'000.00 (wov on CHF 6'939.95 bereits im 2018 verwendet wurden)
8	VOLKSWIRTSCHAFT							
8711	Elektrizitätsnetz [Gemeindebetrieb]							
3101.42	Stromankauf Eigenerzeugungsanlagen ohne MWST	51'528.35	35'000.00	16'528.35	16'528.35		20.04.2020	Privatanlagen erzeugten mehr Strom als angenommen.
3101.43	Stromankauf Eigenerzeugungsanlagen mit MWST	10'510.35	2'000.00	8'510.35	8'510.35		20.04.2020	Privatanlagen erzeugten mehr Strom als angenommen.
3143.40	Unterhalt Leitungsnetz NS, 0.4 kV	57'923.35	50'000.00	7'923.35			13.01.2020	Ausbau PV-Anlage löste Kosten für Elektrizitätsversorgung aus, können aber beim Eidg. Starkstrominspektorat zurückgefordert werden Nachkredit von CHF 10'000.00
9	FINANZEN UND STEUERN							
9100	Allgemeine Gemeindesteuern							
3181.00	Forderungsverluste auf Gemeindesteuerguthaben, Erlasse und Abschreibungen	53'602.75	45'000.00	8'602.75	8'602.75		20.04.2020	Inkasso der Gemeindesteuern ist an Kanton ausgelagert, Meldungen bezüglich Abschreibungen erfolgen von der Steuerverwaltung.

	Rechnung 2019	Budget 2019	Überschreitung 2019	Nachkredit			Datum	Begründung
				gebunden	GR	GV		
9101 Sondersteuern								
3181.00 Forderungsverluste auf Sondersteuern	11'060.35	1'000.00	10'060.35	10'060.35			20.04.2020	Inkasso der Gemeindesteuern ist an Kanton ausgelagert, Meldungen bezüglich Abschreibungen erfolgen von der Steuerverwaltung.
9690 Finanzvermögen								
3896.00 Einlage in Marktwertreserve	443'240.41	-	443'240.41		443'240.41		02.03.2020	Gem. Reglement Spezialfinanzierung Marktwertreserve ist der Gemeinderat für Bestimmung der Einlage zuständig.
9900 Nicht aufgeteilte Posten								
3894.00 Einlage in finanzpolitische Reserve	350'713.98	-	350'713.98	350'713.98			20.04.2020	Zusätzliche Abschreibungen müssen gem. GV Art. 84 vorgenommen werden, wenn im allgemeinen Haushalt ein Ertragsüberschuss resultiert und die ordentlichen Abschreibungen kleiner sind als die Nettoinvestitionen.

11.9 Weitere massgebende Angaben

11.9.1 Werterhaltungskosten und Einlage in die Spezialfinanzierung Werterhalt Wasserversorgung

Wiederbeschaffungswert, Werterhaltungskosten und Einlage in die Spezialfinanzierung Werterhalt für Wasserversorgungsanlagen ¹

Rechnungsjahr: 2019

Wasserversorgung: Madiswil

Kontaktperson: Ramona Zürcher

Telefon: 062 957 70 73

Datengrundlagen Geschätzt
 GWP
 Anlagenbuchhaltung

	① Wieder- beschaffungswert brutto in Fr.	② Beiträge Dritter ² in Fr.	③ Wieder- beschaffungswert netto in Fr. (① - ②)	④ Nutzungsdauer in Jahren	⑤ Erneuerungsrate in % (100/④)	⑥ Walterhaltung- kosten in Fr./Jahr (③*⑤)
Anlageteile						
1. Wasserfassungen	550'000	-	550'000	50	2.00%	11'000
2. Aufbereitungsanlagen	-	-	-	33	3.00%	-
3. Pumpwerke, Druckreduzier- und Messschächte	675'000	-	675'000	50	2.00%	13'500
4. Reservoir	3'020'000	-	3'020'000	66	1.50%	45'300
5. Leitungen und Hydranten	11'279'000	-	11'279'000	80	1.25%	140'988
6. Mess-, Steuerungs-, Fernwirkanlagen	415'000	-	415'000	20	5.00%	20'750
7. Einkaufssummen, einmalige Konzessionsabgaben ³	-	-	-			-
Total 1 - 7	15'939'000	-	15'939'000			231'538

⑦ Bestand Verwaltungsvermögen in Franken	679'293	in Prozent von ③: (100*⑦/③)	4%
⑧ Bestand Spezialfinanzierung Werterhalt in Franken	1'675'695	in Prozent von ③: (100*⑧/③)	11%

4 ↓

Bemerkungen:

⑨ Gewählter Einlagesatz in Prozent ⁵	70%
⑩ berechnete Einlage in SF Werterhalt in Franken (⑥ x ⑨)	162'076
Einmalige Anschlussgebühren, an Einlage angerechnet ⁶	-
Einlage Spezialfinanzierung abzüglich Anschlussgebühren	162'076
① Anzahl Einwohner im Versorgungsgebiet	2'330
② Einlage pro Einwohner in Franken (⑩ / ①)	70

Datum: 31.12.2019

Unterschrift: sig. R. Zürcher

¹ Dieses Blatt ist Bestandteil der Jahresrechnung

² Zu erwartende Beiträge aus dem kantonalen Trinkwasserfonds und von der Gebäudeversicherung abziehen (beim AWA erfragen).

³ Einkaufssummen an andere Wasserversorgungen, einmalige Konzessionsabgaben oder dergleichen - die Abschreibungssätze sind anhand der Laufzeiten festzulegen. Bestehen Kategorien mit unterschiedlichen Abschreibungssätzen, so ist die Rubrik 7 manuell mit zusätzlichen Zeilen zu ergänzen. Einkaufssummen an andere Wasserversorgungen sind verbindlich mit einem Abschreibungssatz von 3 % einzutragen.

⁴ Ermittlung des Einlageprozentsatzes gemäss Kapitel 6.1. der WEA-Broschüre "Finanzierung der Wasserversorgung" (2004).

⁵ Die Einlage in die Spezialfinanzierung muss mindestens 60% betragen, solange Verwaltungsvermögen besteht oder der Bestand der SF Werterhalt nicht mehr 25% des Wiederbeschaffungswertes beträgt.

⁶ Die einmaligen Anschlussgebühren dürfen an die jährliche Einlage in die Spezialfinanzierung Werterhalt angerechnet werden.

11.9.2 Werterhaltungskosten und Einlage in die Spezialfinanzierung Werterhalt Abwasseranlagen

Wiederbeschaffungswert, Werterhaltungskosten und Einlage in die Spezialfinanzierung Werterhalt für die kommunalen Abwasseranlagen und gegebenenfalls den Gemeindeanteil an den regionalen Anlagen ¹

Rechnungsjahr: 2019

Gemeinde: Madiswil

Kontaktperson: Ramona Zürcher

Telefon: 062 957 70 73

E-Mail: finanzverwaltung@madiswil.ch

Aktualisierungsjahr:

Datengrundlagen AWA
 Gemeinde Anlagenbuchhaltung 2019

Datengrundlagen AWA
 Verband Anlagenbuchhaltung

	① Wieder- beschaffungswert in Fr.	② Nutzungsdauer in Jahren	③ Erneuerungsrate in % (100/②)	④ Walterhaltungskosten in Fr./a (①*③)	⑤ Einlage- satz ² %	⑥ Einlage in die Spezialfinanzierung in Fr./a (④*⑤)
1. Gemeindeanlagen						
1.1 Kanalisationen	24'380'000	80	1.25%	304'750	60%	182'850
1.2 Spezialbauwerke	260'000	50	2.00%	5'200	60%	3'120
1.3 Abwasserreinigungsanlagen	-	33	3.00%	-		-
Total 1 (1.1 - 1.3) bzw. mittlerer Einlagesatz (Spalte ⑤)	24'640'000			309'950	60%	185'970

2. Gemeindeanteil an regionalen Anlagen ³

2.1 Kanalisationen	-	80	1.25%	-		-
2.2 Spezialbauwerke	-	50	2.00%	-		-
2.3 Abwasserreinigungsanlagen	-	33	3.00%	-		-
Total 2 (2.1 - 2.3) bzw. mittlerer Einlagesatz (Spalte ⑤)	-			-		-

Total 1 + 2 bzw. mittlerer Einlagesatz (Spalte ⑤)	24'640'000			309'950	60%	185'970
Einmalige Anschlussgebühren, an Einlage angerechnet ⁴						-
Einlage Spezialfinanzierung abzüglich Anschlussgebühren						185'970

⑦ Stand Verwaltungsvermögen	459'883	in Prozent von ①: (100*⑦/①)	1.9%	Fr./EW	Höchstens Fr. 200 / EW ⁵	
⑧ Stand Spezialfinanzierung Werterhalt	2'773'956	in Prozent von ①: (100*⑧/①)	11.3%		EW ⁶	2'870
						65

Bemerkungen:

Datum: 31. Dez 19 Unterschrift: sig. R. Zürcher

¹ Diese Blatt ist Bestandteil der Jahresrechnung. Eine Kopie senden Sie bitte an das AWA: ae.awa@bve.be.ch

² Die Einlage in die Spezialfinanzierung muss mindestens 60% betragen, solange der Bestand der SF Werterhalt nicht mehr als 25% des Wiederbeschaffungswertes beträgt.

³ Daten des Teils 2 nur dann angeben, wenn der Verband die Einlage in die Spezialfinanzierung nicht selber vornimmt. (Anteil gemäss Kosterverteiler Verband).

⁴ Die einmaligen Anschlussgebühren dürfen an die jährliche Einlage in die Spezialfinanzierung Werterhalt angerechnet werden.

⁵ Gemäss Artikel 32, Absatz 4 KGV ist die Einlage in die Spezialfinanzierung auf jährlich Fr. 200 (Gemeinde und Region) pro Einwohnerwert beschränkt.

⁶ Einwohnerwert (EW): Gemäss Artikel 36g KGV.

12 DETAILS ZUR JAHRESRECHNUNG**12.1 Bilanz**

		Bestand am 01.01.2019	Zuwachs	Abgang	Bestand am 31.12.2019
1	Aktiven	25'101'958.31	47'026'453.56	45'764'077.26	26'364'334.61
10	Finanzvermögen	23'866'313.10	42'411'498.71	43'102'109.36	23'175'702.45
100	Flüssige Mittel und kurzfristige Geldanlagen	9'106'272.14	20'132'260.27	22'314'593.51	6'923'938.90
1000	Kasse	7'972.60	133'763.65	124'247.40	17'488.85
10000	Kasse	7'972.60	133'763.65	124'247.40	17'488.85
10000.00	Kasse: Finanzverwaltung	6'852.60	133'763.65	124'247.40	16'368.85
10000.01	Kasse: Gemeindeschreiberei	1'000.00	0.00	0.00	1'000.00
10000.02	Kasse: Werkhof	120.00	0.00	0.00	120.00
1001	Post	4'987'488.05	8'896'270.34	11'510'389.37	2'373'369.02
10010	Post	4'987'488.05	8'896'270.34	11'510'389.37	2'373'369.02
10010.00	PostFinance Konto 49-288-8	4'984'410.10	8'896'270.34	11'510'389.37	2'370'291.07
10010.01	PostFinance Depositenkonto	3'077.95	0.00	0.00	3'077.95
1002	Bank	4'061'626.14	11'099'527.88	10'658'358.04	4'502'795.98
10020	Bank	4'061'626.14	11'099'527.88	10'658'358.04	4'502'795.98
10020.00	Bankkontokorrent Bernerland Bank AG CH19 0631 3020 1835 1420 5	2'286'401.53	7'035'699.28	5'840'879.40	3'481'221.41
10020.01	Raiffeisenbank Untermmental	2'076.30	0.00	53.46	2'022.84
10020.02	BEKB Langenthal	0.00	0.00	0.00	0.00
10020.03	Bank Oberaargau Huttwil	0.00	0.00	0.00	0.00
10020.04	Aktionärskonto Bernerland Bank AG CH43 0631 3042 1116 8830 8	777'700.00	87.75	6.00	777'781.75
10020.05	Bankkontokorrent Bernerland Bank AG für Hochwasserschutzverband	8'212.35	3'567'600.90	3'358'216.75	217'596.50
10020.06	Konto VZ Vermögenszentrum AG Zürich	987'235.96	496'139.95	1'459'202.43	24'173.48

		Bestand am 01.01.2019	Zuwachs	Abgang	Bestand am 31.12.2019
1009	Übrige flüssige Mittel	49'185.35	2'698.40	21'598.70	30'285.05
10090	Übrige flüssige Mittel	49'185.35	2'698.40	21'598.70	30'285.05
10090.00	Grabfonds-Konten Bernerland Bank AG	28'034.10	2'698.40	578.00	30'154.50
10090.01	Linksmähder Theater Bernerland Bank AG	21'151.25	0.00	21'020.70	130.55
101	Forderungen	5'946'757.16	19'367'751.83	20'232'652.33	5'081'856.66
1010	Forderungen aus Lieferungen und Leistungen gegenüber Dritten	2'183'887.15	3'974'377.11	4'747'726.86	1'410'537.40
10100	Forderungen aus Lieferungen und Leistungen gegenüber Dritten	2'183'887.15	3'974'377.11	4'747'726.86	1'410'537.40
10100.00	Diverse Debitoren	1'381'790.65	623'496.75	1'369'069.25	636'218.15
10100.01	VESR-Debitoren	844'312.50	3'349'418.36	3'378'657.61	815'073.25
10100.99	Wertberichtigung auf Guthaben Strom, Wasser, Abwasser	-42'216.00	1'462.00	0.00	-40'754.00
1012	Steuerforderungen	1'508'150.00	14'000'130.61	13'999'409.36	1'508'871.25
10120	Forderungen allgemeine Gemeindesteuern	1'508'150.00	14'000'130.61	13'999'409.36	1'508'871.25
10120.01	Steuerguthaben NESKO	1'896'096.45	6'912'183.58	7'004'927.68	1'803'352.35
10120.10	Girokonto Kanton	-14'183.25	7'004'927.68	6'994'481.68	-3'737.25
10120.99	Wertberichtigung auf Forderungen allgemeine Gemeindesteuern	-373'763.20	83'019.35	0.00	-290'743.85
1014	Transferforderungen	1'212'167.16	1'163'305.69	1'212'527.16	1'162'945.69
10140	Transferforderungen	1'212'167.16	1'163'305.69	1'212'527.16	1'162'945.69
10140.00	Debitor Lastenausgleich Sozialhilfe	1'212'167.16	1'163'305.69	1'212'527.16	1'162'945.69
1019	Übrige Forderungen	1'042'552.85	229'938.42	272'988.95	999'502.32
10190	Übrige Forderungen	1'042'552.85	24'540.22	76'853.85	990'239.22
10190.00	Verrechnungssteuer auf Wertschriften	76'853.85	21'957.22	76'853.85	21'957.22
10190.02	Vorschuss an Regionalen Sozialdienst Madiswil	23'410.00	0.00	0.00	23'410.00
10190.03	Vorschuss an Regionalen Sozialdienst Madiswil für Verbandsrechnung	949'860.00	0.00	0.00	949'860.00

		Bestand am 01.01.2019	Zuwachs	Abgang	Bestand am 31.12.2019
10190.99	Wertberichtigung auf diversen Debitoren	-7'571.00	2'583.00	0.00	-4'988.00
10192	MWST Vorsteuerguthaben	0.00	205'398.20	196'135.10	9'263.10
10192.10	MWST-Vorsteuerguthaben ER Wasser 8 %	0.00	0.00	0.00	0.00
10192.11	MWST-Vorsteuerguthaben ER Wasser 2,5 %	0.00	133.20	133.20	0.00
10192.12	MWST-Vorsteuerguthaben IR Wasser 8 %	0.00	0.00	0.00	0.00
10192.13	MWST-Vorsteuerguthaben ER Wasser 7.7%	0.00	7'361.90	7'361.90	0.00
10192.14	MWST-Vorsteuerguthaben ER Wasser 2,5%	0.00	0.00	0.00	0.00
10192.15	MWST-Vorsteuerguthaben IR Wasser 7.7%	0.00	35'750.50	35'750.50	0.00
10192.20	MWST-Vorsteuerguthaben ER Abwasser 8 %	0.00	0.00	0.00	0.00
10192.21	MWST-Vorsteuerguthaben IR Abwasser 8 %	0.00	0.00	0.00	0.00
10192.22	MWST-Vorsteuerguthaben ER Abwasser 7.7%	0.00	24'109.61	24'109.61	0.00
10192.23	MWST-Vorsteuerguthaben IR Abwasser 7.7%	0.00	8'933.60	8'933.60	0.00
10192.30	MWST-Vorsteuerguthaben ER Abfall 8 %	0.00	0.00	0.00	0.00
10192.31	MWST-Vorsteuerguthaben IR Abfall 8 %	0.00	0.00	0.00	0.00
10192.32	MWST-Vorsteuerguthaben ER Abfall 7.7%	0.00	19'564.96	19'564.96	0.00
10192.33	MWST-Vorsteuerguthaben IR Abfall 7.7%	0.00	0.00	0.00	0.00
10192.40	MWST-Vorsteuerguthaben ER Elektrizität 8 %	0.00	0.00	0.00	0.00
10192.41	MWST-Vorsteuerguthaben IR Elektrizität 8 %	0.00	0.00	0.00	0.00
10192.42	MWST-Vorsteuerguthaben ER Elektrizität 7.7%	0.00	79'792.78	79'792.78	0.00
10192.43	MWST-Vorsteuerguthaben IR Elektrizität 7.7%	0.00	7'875.90	7'875.90	0.00
10192.90	MWST Abrechnungskonto Guthaben	0.00	21'875.75	12'612.65	9'263.10
102	Kurzfristige Finanzanlagen	911'722.55	1'000'425.03	0.00	1'912'147.58
1020	Kurzfristige Darlehen	911'722.55	425.03	0.00	912'147.58
10200	Kurzfristige Darlehen	911'722.55	425.03	0.00	912'147.58
10200.00	Festsparkonto Raiffeisenbank Unteremmental	510'974.85	264.66	0.00	511'239.51
10200.01	Anlagekonto Raiffeisenbank Fulenbach-Langenthal	0.00	0.00	0.00	0.00
10200.02	Firmenanlagekonto Raiffeisenbank Unteremmental	400'747.70	160.37	0.00	400'908.07
1023	Festgelder	0.00	1'000'000.00	0.00	1'000'000.00

		Bestand			Bestand
		am 01.01.2019	Zuwachs	Abgang	am 31.12.2019
10230	Festgelder	0.00	1'000'000.00	0.00	1'000'000.00
10230.00	Festgeld Bernerland Bank AG 01.10.2019 - 01.04.2020	0.00	1'000'000.00	0.00	1'000'000.00
104	Aktive Rechnungsabgrenzungen	58'902.50	44'346.50	58'902.50	44'346.50
1041	Sach- und übriger Betriebsaufwand	58'340.00	42'000.00	58'340.00	42'000.00
10410	Sach- und übriger Betriebsaufwand	58'340.00	42'000.00	58'340.00	42'000.00
10410.00	Aktive RA Sach- und übriger Betriebsaufwand	58'340.00	42'000.00	58'340.00	42'000.00
1044	Finanzaufwand / Finanzertrag	562.50	2'080.00	562.50	2'080.00
10440	Finanzaufwand / Finanzertrag	562.50	2'080.00	562.50	2'080.00
10440.00	Aktive RA Marchzinse	562.50	2'080.00	562.50	2'080.00
1045	Übriger betrieblicher Ertrag	0.00	266.50	0.00	266.50
10450	Übriger betrieblicher Ertrag	0.00	266.50	0.00	266.50
10450.00	Aktive RA übriger betrieblicher Ertrag	0.00	266.50	0.00	266.50
106	Vorräte und angefangene Arbeiten	7'000.00	0.00	0.00	7'000.00
1060	Handelswaren	7'000.00	0.00	0.00	7'000.00
10603	Abfall	7'000.00	0.00	0.00	7'000.00
10603.00	Vorrat an Abfallsäcken und Vignetten	7'000.00	0.00	0.00	7'000.00
107	Finanzanlagen	4'036'884.75	1'866'715.08	495'961.02	5'407'638.81
1070	Aktien und Anteilscheine	1'041'966.60	712'927.56	141'057.50	1'613'836.66
10700	Aktien und Anteilscheine	1'041'966.60	712'927.56	141'057.50	1'613'836.66
10700.00	Namenaktien BLS AG Bern	7'876.00	787.60	0.00	8'663.60
10700.01	Namenaktien Bernerland Bank AG Sumiswald	64'020.00	1'320.00	0.00	65'340.00
10700.02	Inhaberaktien RBS AG	5.00	27.00	0.00	32.00
10700.03	Namenaktien onyx Energie Mittelland AG	1.00	0.00	0.00	1.00
10700.04	Namenaktien BKW AG Bern	0.00	0.00	0.00	0.00
10700.05	Namenaktien BEKB AG Bern	0.00	0.00	0.00	0.00

		Bestand am 01.01.2019	Zuwachs	Abgang	Bestand am 31.12.2019
10700.06	Swisscanto Bond Fund; Legat Käser	0.00	0.00	0.00	0.00
10700.07	Namenaktien ABB; Legat Käser	0.00	0.00	0.00	0.00
10700.08	Namenaktien BEKB AG; Legat Käser	0.00	0.00	0.00	0.00
10700.09	Namenaktien BKW AG; Legat Käser	0.00	0.00	0.00	0.00
10700.10	Namenaktien Credit Suisse Group AG; Legat Käser	0.00	0.00	0.00	0.00
10700.11	Namenaktien Galenica AG; Legat Käser	0.00	0.00	0.00	0.00
10700.12	Namenaktien Geberit AG; Legat Käser	0.00	0.00	0.00	0.00
10700.13	Namenaktien Nestle SA; Legat Käser	0.00	0.00	0.00	0.00
10700.14	Namenaktien Novartis AG; Legat Käser	0.00	0.00	0.00	0.00
10700.15	Genussschein Roche Holding AG; Legat Käser	0.00	0.00	0.00	0.00
10700.16	Namenaktien Swiss Re AG; Legat Käser	0.00	0.00	0.00	0.00
10700.17	Namenaktien Swisscom AG; Legat Käser	0.00	0.00	0.00	0.00
10700.18	Namenaktien The Swatch Group AG; Legat Käser	0.00	0.00	0.00	0.00
10700.19	Namenaktien Trisa AG; Legat Käser	0.00	0.00	0.00	0.00
10700.20	Namenaktien Zurich Insurance Group AG; Legat Käser	0.00	0.00	0.00	0.00
10700.21	Cert. Akt Nom EUR Unilever; Legat Käser	0.00	0.00	0.00	0.00
10700.22	BEKB Strategiefonds; Legat Käser	0.00	0.00	0.00	0.00
10700.23	Swissinvest Real Estate Inv Fd; Legat Käser	0.00	0.00	0.00	0.00
10700.24	CS Real Estate Fund Living Plus; Legat Käser	0.00	0.00	0.00	0.00
10700.25	Namen-Anteile Swisscanto (CH) Real Estate; Legat Käser	0.00	0.00	0.00	0.00
10700.26	Aktien gem. Depotauszug VZ	970'064.60	709'792.96	141'057.50	1'538'800.06
10700.27	Aktien AquArenA Sport + Wellness AG	0.00	1'000.00	0.00	1'000.00
1071	Verzinsliche Anlagen	2'994'918.15	1'153'787.52	354'903.52	3'793'802.15
10710	Verzinsliche Anlagen	2'994'918.15	1'153'787.52	354'903.52	3'793'802.15
10710.00	Obligation Roche	0.00	0.00	0.00	0.00
10710.01	Darlehen an Genossenschaft "Im Zelgli, Wohnen im Alter"	500'000.00	0.00	0.00	500'000.00
10710.02	Obligation Emmi Finanz AG; Legat Käser	0.00	0.00	0.00	0.00
10710.03	Obligation Cembra Money Bank AG; Legat Käser	0.00	0.00	0.00	0.00
10710.04	Obligation Pargesa Holding SA; Legat Käser	0.00	0.00	0.00	0.00

		Bestand am 01.01.2019	Zuwachs	Abgang	Bestand am 31.12.2019
10710.05	Obligation Cembra Money Bank AG; Legat Käser	0.00	0.00	0.00	0.00
10710.06	Darlehen an Fernsehgenossenschaft Madiswil	500'000.00	0.00	0.00	500'000.00
10710.07	Zinswerte gem. Depotauszug VZ	1'994'918.15	1'153'787.52	354'903.52	2'793'802.15
108	Sachanlagen FV	3'798'774.00	0.00	0.00	3'798'774.00
1080	Grundstücke FV	3'234.00	0.00	0.00	3'234.00
10800	Grundstücke FV	3'234.00	0.00	0.00	3'234.00
10800.00	Kulturland	0.00	0.00	0.00	0.00
10800.01	Bauland Zünti Leimiswil	3'234.00	0.00	0.00	3'234.00
1084	Gebäude FV	3'795'540.00	0.00	0.00	3'795'540.00
10840	Gebäude FV	3'795'540.00	0.00	0.00	3'795'540.00
10840.00	Lehrerwohnhaus Leimiswil mit 3 Wohnungen	559'720.00	0.00	0.00	559'720.00
10840.01	Altes Schulhaus Leimiswil mit 4 Wohnungen	567'560.00	0.00	0.00	567'560.00
10840.02	Gemeindehaus Kleindietwil mit 6 Wohnungen	1'351'000.00	0.00	0.00	1'351'000.00
10840.03	Post Madiswil im Dorfzentrum	272'720.00	0.00	0.00	272'720.00
10840.04	Steckhaus mit Büro und 2 Wohnungen	1'044'540.00	0.00	0.00	1'044'540.00
14	Verwaltungsvermögen	1'235'645.21	4'614'954.85	2'661'967.90	3'188'632.16
140	Sachanlagen VV	1'235'637.21	4'591'506.05	2'661'967.90	3'165'175.36
1400	Grundstücke VV unüberbaut	0.00	0.00	0.00	0.00
14000	Allgemeiner Haushalt	0.00	0.00	0.00	0.00
14000.00	Allgemeiner Haushalt	0.00	0.00	0.00	0.00
1401	Strassen / Verkehrswege	154'714.95	0.00	5'747.85	148'967.10
14010	Allgemeiner Haushalt	154'714.95	0.00	5'747.85	148'967.10
14010.00	Strassen, Wege, Brücken, Grünflächen	164'845.10	0.00	0.00	164'845.10
14010.99	WB Strassen, Wege, Brücken, Grünflächen	-10'130.15	0.00	5'747.85	-15'878.00
1402	Wasserbau	86'911.55	5'277.60	4'845.70	87'343.45
14020	Allgemeiner Haushalt	86'911.55	5'277.60	4'845.70	87'343.45
14020.00	Gewässerverbauungen	91'493.35	5'277.60	0.00	96'770.95

		Bestand			Bestand
		am 01.01.2019	Zuwachs	Abgang	am 31.12.2019
14020.99	WB Gewässerverbauungen	-4'581.80	0.00	4'845.70	-9'427.50
1403	Übrige Tiefbauten	487'061.40	135'300.60	38'114.25	584'247.75
14030	Allgemeiner Haushalt	25'122.10	0.00	640.40	24'481.70
14030.00	Allgemeiner Haushalt	27'043.25	0.00	0.00	27'043.25
14030.99	WB Allgemeiner Haushalt	-1'921.15	0.00	640.40	-2'561.55
14031	Wasserversorgung	120'735.45	42'449.70	24'844.50	138'340.65
14031.00	Anlagen Wasserversorgung	126'618.95	42'449.70	21'224.85	147'843.80
14031.99	WB Wasserversorgung	-5'883.50	0.00	3'619.65	-9'503.15
14032	Abwasserentsorgung	170'925.75	0.00	3'963.45	166'962.30
14032.00	Anlagen Abwasserentsorgung	177'044.00	0.00	0.00	177'044.00
14032.99	WB Abwasserentsorgung	-6'118.25	0.00	3'963.45	-10'081.70
14034	Elektrizität	170'278.10	92'850.90	8'665.90	254'463.10
14034.00	Anlagen Elektrizität	182'928.50	92'850.90	0.00	275'779.40
14034.99	WB Elektrizitätsversorgung	-12'650.40	0.00	8'665.90	-21'316.30
1404	Hochbauten	137'923.05	0.00	6'060.95	131'862.10
14040	Allgemeiner Haushalt	137'923.05	0.00	6'060.95	131'862.10
14040.00	Hochbauten	151'397.55	0.00	0.00	151'397.55
14040.99	WB Hochbauten	-13'474.50	0.00	6'060.95	-19'535.45
14041	Wasserversorgung	0.00	0.00	0.00	0.00
14041.00	Wasserversorgung Hochbauten	0.00	0.00	0.00	0.00
14041.99	WB Wasserversorgung Hochbauten	0.00	0.00	0.00	0.00
14042	Abwasserentsorgung	0.00	0.00	0.00	0.00
14042.00	Abwasserentsorgung	0.00	0.00	0.00	0.00
14042.99	WB Abwasserentsorgung	0.00	0.00	0.00	0.00
14043	Abfall	0.00	0.00	0.00	0.00
14043.00	Abfall Hochbau	0.00	0.00	0.00	0.00
14043.99	WB Abfall Hochbau	0.00	0.00	0.00	0.00

		Bestand am 01.01.2019	Zuwachs	Abgang	Bestand am 31.12.2019
14044	Elektrizität	0.00	0.00	0.00	0.00
14044.00	Elektrizität Hochbauten	0.00	0.00	0.00	0.00
14044.99	WB Elektrizität Hochbau	0.00	0.00	0.00	0.00
1405	Waldungen	0.00	0.00	0.00	0.00
14050	Allgemeiner Haushalt	0.00	0.00	0.00	0.00
14050.00	Waldparzellen	0.00	0.00	0.00	0.00
1406	Mobilien VV	364'956.95	85'405.25	37'032.10	413'330.10
14060	Allgemeiner Haushalt	364'956.95	85'405.25	37'032.10	413'330.10
14060.00	Fahrzeuge, Geräte, Maschinen	398'131.50	85'405.25	0.00	483'536.75
14060.99	WB Fahrzeuge, Geräte, Maschinen	-33'174.55	0.00	37'032.10	-70'206.65
1407	Anlagen im Bau VV	4'069.31	4'365'522.60	2'570'167.05	1'799'424.86
14070	Allgemeiner Haushalt	-387'162.09	3'722'763.95	2'479'719.15	855'882.71
14070.00	Allgemeiner Haushalt	-387'162.09	3'722'763.95	2'479'719.15	855'882.71
14071	Wasserversorgung	118'600.60	422'352.20	0.00	540'952.80
14071.00	Wasserversorgung	118'600.60	422'352.20	0.00	540'952.80
14072	Abwasserentsorgung	176'732.50	116'186.85	0.00	292'919.35
14072.00	Abwasserentsorgung	176'732.50	116'186.85	0.00	292'919.35
14074	Elektrizität	95'898.30	104'219.60	90'447.90	109'670.00
14074.00	Elektrizitätsversorgung	95'898.30	104'219.60	90'447.90	109'670.00
1409	Übrige Sachanlagen	0.00	0.00	0.00	0.00
14090	Allgemeiner Haushalt	0.00	0.00	0.00	0.00
14090.00	Allgemeiner Haushalt	0.00	0.00	0.00	0.00
14090.99	WB Allgemeiner Haushalt	0.00	0.00	0.00	0.00
142	Immaterielle Anlagen	0.00	23'448.80	0.00	23'448.80
1427	Immat. Anlagen in Realisierung	0.00	23'448.80	0.00	23'448.80
14270	Allgemeiner Haushalt	0.00	23'448.80	0.00	23'448.80

		Bestand am 01.01.2019	Zuwachs	Abgang	Bestand am 31.12.2019
14270.00	Immaterielle Anlagen in Realisierung	0.00	23'448.80	0.00	23'448.80
145	Beteiligungen, Grundkapitalien	8.00	0.00	0.00	8.00
1455	Beteiligungen an privaten Unternehmungen	4.00	0.00	0.00	4.00
14550	Allgemeiner Haushalt	2.00	0.00	0.00	2.00
14550.00	Namenaktien ZAR Aarwangen	1.00	0.00	0.00	1.00
14550.01	Namenaktien Youtility AG	1.00	0.00	0.00	1.00
14552	Abwasserentsorgung	1.00	0.00	0.00	1.00
14552.00	Namenaktien ZALA AG Aarwangen	1.00	0.00	0.00	1.00
14553	Abfall	1.00	0.00	0.00	1.00
14553.00	Namenaktien KEBAG AG	1.00	0.00	0.00	1.00
1456	Beteiligungen an private Organisationen ohne Erwerbszweck	4.00	0.00	0.00	4.00
14560	Allgemeiner Haushalt	4.00	0.00	0.00	4.00
14560.00	Anteilscheine Immobilien Genossenschaft Oberaargau	1.00	0.00	0.00	1.00
14560.01	Anteilschein Bandgenossenschaft Bern	1.00	0.00	0.00	1.00
14560.02	Solidarität Genossenschaftsscheine Übergangswohnheim Oberaargau	1.00	0.00	0.00	1.00
14560.03	Anteilscheine Genossenschaft "Im Zelgli, Wohnen im Alter"	1.00	0.00	0.00	1.00
146	Investitionsbeiträge	0.00	0.00	0.00	0.00
1467	Investitionsbeiträge an Private Haushalte	0.00	0.00	0.00	0.00
14670	Allgemeiner Haushalt	0.00	0.00	0.00	0.00
14670.00	Private Hauszufahrten in der Landwirtschaftszone	0.00	0.00	0.00	0.00

		Bestand am 01.01.2019	Zuwachs	Abgang	Bestand am 31.12.2019
2	Passiven	25'101'958.31	15'332'265.85	14'069'889.55	26'364'334.61
20	Fremdkapital	5'402'793.00	13'221'525.77	13'580'013.94	5'044'304.83
200	Laufende Verbindlichkeiten	1'416'403.63	13'136'090.72	13'217'049.85	1'335'444.50
2000	Laufende Verbindlichkeiten aus Lieferungen und Leistungen von Dritten	1'364'226.08	12'204'325.39	12'321'242.59	1'247'308.88
20000	Kreditoren	1'364'226.08	11'855'604.64	11'972'521.84	1'247'308.88
20000.00	Kreditoren	497'408.13	341'079.31	497'858.13	340'629.31
20000.01	Kreditoren Ruf	866'817.95	11'514'525.33	11'474'663.71	906'679.57
20001	Kreditoren Sozial- und Personalversicherungen	0.00	348'720.75	348'720.75	0.00
20001.00	Ausgleichskasse des Kantons Bern	0.00	185'107.00	185'107.00	0.00
20001.01	Pensionskasse Previs	0.00	131'880.00	131'880.00	0.00
20001.02	Kreditor UVG	0.00	31'733.75	31'733.75	0.00
20001.03	Kreditor KTG	0.00	0.00	0.00	0.00
2002	Steuern	0.00	316'667.78	262'605.66	54'062.12
20022	Steuerschulden MWST	0.00	316'667.78	262'605.66	54'062.12
20022.10	MWST Wasserversorgung 2,5 %	0.00	35.50	35.50	0.00
20022.11	MWST Wasserversorgung 8 %	0.00	0.00	0.00	0.00
20022.12	MWST Wasserversorgung 2,5% ab 2018	0.00	10'372.65	10'372.65	0.00
20022.13	MWST Wasserversorgung 7.7%	0.00	1'690.80	1'690.80	0.00
20022.20	MWST Abwasserentsorgung	0.00	0.00	0.00	0.00
20022.21	MWST Abwasserentsorgung 7.7%	0.00	42'855.90	42'855.90	0.00
20022.30	MWST Abfall	0.00	0.00	0.00	0.00
20022.31	MWST Abfall 7.7%	0.00	27'331.50	27'331.50	0.00
20022.40	MWST Elektrizität	0.00	0.00	0.00	0.00
20022.41	MWST Elektrizität 7.7%	0.00	145'914.55	145'914.55	0.00
20022.90	MWST Abrechnungskonto Schuld	0.00	88'466.88	34'404.76	54'062.12
2003	Erhaltene Anzahlungen von Dritten	0.00	0.00	0.00	0.00

		Bestand am 01.01.2019	Zuwachs	Abgang	Bestand am 31.12.2019
2030	Erhaltene Anzahlungen von Dritten	0.00	0.00	0.00	0.00
2030.00	Durchlaufende Posten	0.00	0.00	0.00	0.00
2005	Interne Kontokorrente	-157.80	235'091.05	235'094.80	-161.55
20050	Kontokorrente mit zu konsolidierenden Einheiten	-157.80	235'091.05	235'094.80	-161.55
20050.00	Durchlaufkonto Fernsehgen. Madiswil	0.00	218'274.10	218'274.10	0.00
20050.01	MWST Fernsehgen. Madiswil	0.00	16'806.30	16'806.30	0.00
20050.02	Durchlaufkonto Gebührenrechnungen	-157.80	10.65	14.40	-161.55
20052	Abrechnungskonten übrige Steuern	0.00	0.00	0.00	0.00
20052.00	Abrechnungskonten übrige Steuern	0.00	0.00	0.00	0.00
20053	Abrechnungskonten Löhne	0.00	0.00	0.00	0.00
20053.00	Abrechnungskonten Löhne Ruf	0.00	0.00	0.00	0.00
2006	Depotgelder und Kautionen	51'735.35	4'048.40	22'148.70	33'635.05
20060	Depotgelder und Kautionen	51'735.35	4'048.40	22'148.70	33'635.05
20060.00	Schlüsseldepot Schulhaus Neumatt	0.00	0.00	0.00	0.00
20060.01	Mietzinskautionen	2'550.00	1'350.00	550.00	3'350.00
20060.02	Grabfonds-Konten Bernerland Bank AG	28'034.10	2'698.40	578.00	30'154.50
20060.03	Linksmähder Theater Bernerland Bank AG	21'151.25	0.00	21'020.70	130.55
2009	Übrige laufende Verpflichtungen	600.00	375'958.10	375'958.10	600.00
20090	Übrige laufende Verpflichtungen	600.00	375'958.10	375'958.10	600.00
20090.00	Durchlaufende Posten	600.00	375'958.10	375'958.10	600.00
201	Kurzfristige Finanzverbindlichkeiten	0.00	0.00	0.00	0.00
2011	Verbindlichkeiten gegenüber Gemeinwesen und Gemeindeverbänden	0.00	0.00	0.00	0.00
20110	Kurzfristige Verbindlichkeiten gegenüber Gemeinwesen und Gemeindeverbänden	0.00	0.00	0.00	0.00

		Bestand am 01.01.2019	Zuwachs	Abgang	Bestand am 31.12.2019
20110.01	Betriebskapital der Gemeinden Huttwil, Madiswil und Rohrbach für Hochwasserschutz oberes Langetental	0.00	0.00	0.00	0.00
204	Passive Rechnungsabgrenzung	101'556.00	56'424.55	101'556.00	56'424.55
2041	Sach- und übriger Betriebsaufwand	101'556.00	729.40	101'556.00	729.40
20410	Sach- und übriger Betriebsaufwand	101'556.00	729.40	101'556.00	729.40
20410.00	Passive RA Sach- und übriger Betriebsaufwand	101'556.00	729.40	101'556.00	729.40
2043	Transfers der Erfolgsrechnung	0.00	42'769.15	0.00	42'769.15
20430	Transfers der Erfolgsrechnung	0.00	42'769.15	0.00	42'769.15
20430.00	Passive RA Transfers der Erfolgsrechnung	0.00	42'769.15	0.00	42'769.15
2044	Finanzaufwand / Finanzertrag	0.00	12'926.00	0.00	12'926.00
20440	Finanzaufwand / Finanzertrag	0.00	12'926.00	0.00	12'926.00
20440.00	Passive RA Finanzaufwand/-ertrag	0.00	12'926.00	0.00	12'926.00
209	Verbindlichkeiten gegenüber Spezialfinanzier- ungen und Fonds im Fremdkapital	3'884'833.37	29'010.50	261'408.09	3'652'435.78
2091	Verbindlichkeiten gegenüber Fonds im FK	400'744.00	0.00	0.00	400'744.00
20910	Schutzraumersatzabgaben	400'744.00	0.00	0.00	400'744.00
20910.00	Schutzraumersatzabgaben	400'744.00	0.00	0.00	400'744.00
2092	Verbindlichkeiten gegenüber Legaten und Stiftungen ohne eigene Rechtspersönlichkeit im FK	3'484'089.37	29'010.50	261'408.09	3'251'691.78
20920	Verbindlichkeiten gegenüber Legaten und Stiftungen ohne eigene Rechtspersönlichkeit im FK	3'484'089.37	29'010.50	261'408.09	3'251'691.78
20920.00	Legat Anna Jäggi	105'045.22	206.20	3'872.74	101'378.68

		Bestand am 01.01.2019	Zuwachs	Abgang	Bestand am 31.12.2019
20920.01	Legat Marie Jäggi	46'229.25	88.45	4'032.25	42'285.45
20920.02	Legat König-Schürch	25'068.65	50.15	50.15	25'068.65
20920.03	Legat Johann Gottfried Spichiger	91'264.00	182.55	0.00	91'446.55
20920.04	Schenkung Anzeiger Langenthal	300'495.68	589.40	11'595.35	289'489.73
20920.06	Kinder- und Jugendfonds Leimiswil	7'102.10	14.20	0.00	7'116.30
20920.08	Legat Rosmarie Käser Leimiswil	2'908'884.47	27'879.55	241'857.60	2'694'906.42
29	Eigenkapital	19'699'165.31	2'110'740.08	489'875.61	21'320'029.78
290	Verpflichtungen (+) bzw. Vorschüsse (-) gegenüber Spezialfinanzierungen	5'018'438.84	398'591.58	9'380.60	5'407'649.82
2900	Spezialfinanzierungen im EK	5'018'438.84	398'591.58	9'380.60	5'407'649.82
29000	SF Feuerwehr	143'476.43	2'414.43	0.00	145'890.86
29000.00	Feuerwehr (einseitige SF)	143'476.43	2'414.43	0.00	145'890.86
29001	Spezialfinanzierung Wasserversorgung	673'122.91	70'536.45	0.00	743'659.36
29001.00	Wasserversorgung Rechnungsausgleich	673'122.91	70'536.45	0.00	743'659.36
29002	Spezialfinanzierung Abwasserentsorgung	1'406'250.51	0.00	9'380.60	1'396'869.91
29002.00	Abwasserentsorgung Rechnungsausgleich	1'406'250.51	0.00	9'380.60	1'396'869.91
29003	Spezialfinanzierung Abfall	144'928.10	13'292.21	0.00	158'220.31
29003.00	Abfall Rechnungsausgleich	144'928.10	13'292.21	0.00	158'220.31
29004	Spezialfinanzierung Elektrizität	2'650'660.89	312'348.49	0.00	2'963'009.38
29004.00	Spezialfinanzierung Elektrizität	2'650'660.89	312'348.49	0.00	2'963'009.38
293	Vorfinanzierungen	5'081'464.20	514'466.00	76'766.90	5'519'163.30
2930	Vorfinanzierungen	5'081'464.20	514'466.00	76'766.90	5'519'163.30
29300	Allgemeiner Haushalt	1'009'956.75	80'700.00	21'143.60	1'069'513.15
29300.00	Erneuerungsfonds Post Dorfzentrum	288'000.00	18'000.00	0.00	306'000.00
29300.01	Erneuerungsfonds Gemeindehaus Kleindietwil	130'998.20	21'000.00	8'482.70	143'515.50

		Bestand			Bestand
		am 01.01.2019	Zuwachs	Abgang	am 31.12.2019
29300.02	Erneuerungsfonds SH Leimiswil mit 4 Whg.	237'573.60	16'000.00	6'600.20	246'973.40
29300.03	Erneuerungsfonds Liegenschaft Steck	115'758.55	16'500.00	0.00	132'258.55
29300.04	Erneuerungsfonds Lehrerwohnhaus Leimiswil	237'626.40	9'200.00	6'060.70	240'765.70
29301	Wasserversorgung Werterhalt	1'516'972.80	193'796.00	35'074.15	1'675'694.65
29301.00	Wasserversorgung Werterhalt	1'516'972.80	193'796.00	35'074.15	1'675'694.65
29302	Abwasserentsorgung Werterhalt	2'554'534.65	239'970.00	20'549.15	2'773'955.50
29302.00	Abwasserentsorgung Werterhalt	2'554'534.65	239'970.00	20'549.15	2'773'955.50
294	Reserven	528'157.50	350'713.98	0.00	878'871.48
2940	Finanzpolitische Reserve	528'157.50	350'713.98	0.00	878'871.48
29400	Zusätzliche Abschreibungen	528'157.50	350'713.98	0.00	878'871.48
29400.00	Zusätzliche Abschreibungen	528'157.50	350'713.98	0.00	878'871.48
296	Neubewertungsreserve Finanzvermögen	1'156'901.83	443'240.41	0.00	1'600'142.24
2960	Neubewertungsreserve Finanzvermögen	1'059'766.15	0.00	0.00	1'059'766.15
29600	Neubewertungsreserve Finanzvermögen	1'059'766.15	0.00	0.00	1'059'766.15
29600.00	Neubewertungsreserve Finanzvermögen	1'059'766.15	0.00	0.00	1'059'766.15
29601	Schwankungsreserve	0.00	0.00	0.00	0.00
29601.00	Schwankungsreserve	0.00	0.00	0.00	0.00
2961	Marktwertreserve auf Finanzinstrumenten	97'135.68	443'240.41	0.00	540'376.09
29610	Marktwertreserve auf Finanzinstrumenten	97'135.68	443'240.41	0.00	540'376.09
29610.00	Marktwertreserve Finanzanlagen	97'135.68	443'240.41	0.00	540'376.09
299	Bilanzüberschuss/-fehlbetrag	7'914'202.94	403'728.11	403'728.11	7'914'202.94
2990	Jahresergebnis	403'728.11	0.00	403'728.11	0.00
29900	Jahresergebnis	403'728.11	0.00	403'728.11	0.00
29900.00	Ergebnis Jahresrechnung	403'728.11	0.00	403'728.11	0.00

		Bestand			Bestand
		am 01.01.2019	Zuwachs	Abgang	am 31.12.2019
2999	Kumulierte Ergebnisse der Vorjahre	7'510'474.83	403'728.11	0.00	7'914'202.94
29990	Kumulierte Ergebnisse der Vorjahre	7'510'474.83	403'728.11	0.00	7'914'202.94
29990.00	Eigenkapital	7'510'474.83	403'728.11	0.00	7'914'202.94
	Kumulierte Ergebnisse der Vorjahre				
	Total	0.00	31'694'187.71	31'694'187.71	0.00

12.2 Erfolgsrechnung nach Funktionen

Einzelkonten nach Funktionen		Jahresrechnung 2019		Budget 2019		Jahresrechnung 2018	
		Aufwand	Ertrag	Aufwand	Ertrag	Aufwand	Ertrag
0	ALLGEMEINE VERWALTUNG	998'562.14	250'155.20	1'066'900.00	261'000.00	1'030'090.43	275'771.32
	Nettoaufwand		748'406.94		805'900.00		754'319.11
01	Legislative und Exekutive	140'359.40	0.00	136'100.00	0.00	122'836.35	0.00
	Nettoaufwand		140'359.40		136'100.00		122'836.35
011	Legislative	30'832.10	0.00	25'600.00	0.00	39'298.50	0.00
	Nettoaufwand		30'832.10		25'600.00		39'298.50
0110	Legislative	30'832.10	0.00	25'600.00	0.00	39'298.50	0.00
	Nettoaufwand		30'832.10		25'600.00		39'298.50
3000.00	Tag- und Sitzungsgelder Rechnungsprüfungs-	2'410.00		3'000.00		2'100.00	
	kommission						
3000.01	Sitzungsgelder Wahlausschuss	4'416.25		5'000.00		6'185.15	
3102.00	Drucksachen, Stimmmaterial, Publikationen	8'631.25		4'000.00		16'667.75	
3130.00	Porti	5'198.20		3'000.00			
3130.01	Stimmmaterial durch WBM einpacken	2'884.65		3'000.00		4'890.35	
3132.00	Revisionskosten	4'598.75		5'000.00		4'792.65	
3170.00	Spesen, Verpflegung Wahlausschuss	273.50		200.00		643.10	
3636.00	Zuschuss an Amtsparteien	1'619.50		1'600.00		1'619.50	
3636.01	Beiträge an politische Parteien/Gruppierungen	800.00		800.00		2'400.00	
	im Dorf						
012	Exekutive	109'527.30	0.00	110'500.00	0.00	83'537.85	0.00
	Nettoaufwand		109'527.30		110'500.00		83'537.85
0120	Exekutive	109'527.30	0.00	110'500.00	0.00	83'537.85	0.00
	Nettoaufwand		109'527.30		110'500.00		83'537.85

Einzelkonten nach Funktionen		Jahresrechnung 2019		Budget 2019		Jahresrechnung 2018	
		Aufwand	Ertrag	Aufwand	Ertrag	Aufwand	Ertrag
3000.00	Entschädigungen, Tag- und Sitzungsgelder an Gemeinderat	77'450.00		80'000.00		61'905.40	
3000.01	Entschädigungen, Tag- und Sitzungsgelder an Finanzkommission und Spezialkommissionen	1'820.00		2'000.00		2'340.00	
3050.00	AG-Beiträge AHV, IV, EO, ALV	5'614.05		5'500.00		2'550.35	
3053.00	AG-Beiträge an Unfallversicherung	134.45					
3090.00	Aus- und Weiterbildung Behördenmitglieder	2'307.00		2'000.00			
3130.01	Jungbürgerfeier	4'698.10		6'000.00		3'355.60	
3170.00	Reisekosten und Spesen	4'058.20		5'000.00		4'363.80	
3199.00	Gemeinderatskredit	13'445.50		10'000.00		9'022.70	
02	Allgemeine Dienste Nettoaufwand	858'202.74	250'155.20 608'047.54	930'800.00	261'000.00 669'800.00	907'254.08	275'771.32 631'482.76
022	Allgemeine Dienste Nettoaufwand	812'365.94	206'416.20 605'949.74	867'000.00	217'000.00 650'000.00	865'898.98	216'094.32 649'804.66
0220	Allgemeine Dienste Nettoaufwand	812'365.94	206'416.20 605'949.74	867'000.00	217'000.00 650'000.00	865'898.98	216'094.32 649'804.66
3010.00	Löhne Verwaltungspersonal	522'746.95		520'000.00		587'101.35	
3050.00	AG-Beiträge AHV, IV, EO, ALV	41'449.35		42'000.00		47'564.50	
3052.00	AG-Beiträge an Pensionskasse	38'977.60		41'000.00		48'165.30	
3053.00	AG-Beiträge an Unfallversicherung	4'891.70		9'000.00		6'119.05	
3055.00	AG-Beiträge an Krankentaggeldversicherung	2'507.80		3'000.00		2'535.15	
3090.00	Aus- und Weiterbildung Personal	1'860.00		5'000.00		3'005.00	
3099.00	Übriger Personalaufwand	5'418.95		1'000.00			
3100.00	Büromaterial	10'447.45		16'000.00		12'860.30	
3102.00	Drucksachen, Publikationen, Kopien	8'047.40		6'000.00		5'397.05	
3103.00	Fachliteratur, Zeitschriften	107.15		1'000.00		239.05	
3110.00	Anschaffungen Mobiliar und Geräte	10'480.65		15'000.00		2'876.85	
3113.01	Anschaffungen IT-Geräte und Apparate	9'144.20		10'000.00		4'617.95	
3118.00	Anschaffungen Software und Lizenzen	13'601.10		18'000.00			

Einzelkonten nach Funktionen		Jahresrechnung 2019		Budget 2019		Jahresrechnung 2018	
		Aufwand	Ertrag	Aufwand	Ertrag	Aufwand	Ertrag
3130.01	Telefon, Porti, Internet und Betriebskosten	23'288.17		37'000.00		35'410.04	
3132.00	Honorare externe Berater, Fachexperten	323.10		5'000.00		4'438.00	
3134.00	Sachversicherungsprämien	5'034.40		6'000.00		4'796.70	
3150.00	Unterhalt Büromobiliar und Bürogeräte	809.50		1'000.00		327.50	
3150.01	Unterhalt Kopiergeräte	4'863.55		6'000.00		4'846.05	
3153.00	Unterhalt Hardware für Informatik	6'752.35		9'000.00		9'164.10	
3158.00	Unterhalt Software, Lizenzen, Support	37'442.82		46'000.00		30'056.49	
3170.00	Reisekosten und Spesen	2'793.40		4'000.00		2'728.30	
3611.00	Entschädigungen an Kanton, Servicegebühren	55'976.35		60'000.00		48'348.25	
3636.00	Mitglieder- und Jahresbeiträge	5'402.00		6'000.00		5'302.00	
4210.00	Gebühren für Amtshandlungen		1'254.60				
4240.00	Ausfüllen von Steuererklärungen		250.00		500.00		434.00
4260.00	Rückerstattungen Dritter		3'453.10		20'000.00		16'819.32
4611.00	Entschädigungen Kanton für Dienstleistungen		2'684.00		2'000.00		4'320.00
4611.01	Entsch. für Registerführung Kirchensteuern		3'452.00		3'500.00		3'776.00
4612.00	Interne Verrechnung von Dienstleistungen SF		90'097.50		90'000.00		82'257.50
4635.00	Entschädigung KiTa Wunderland Madiswil		12'355.00		13'000.00		10'572.50
4635.01	Entsch. Fernsehgenossenschaft Madiswil		7'255.00		14'000.00		17'210.00
4635.02	Entsch. Hochwasserschutz Oberes Langetental		2'615.00		2'000.00		2'705.00
4910.00	Interne Verrechnung Dienstleistungen		83'000.00		72'000.00		78'000.00
029	Verwaltungsliegenschaften	45'836.80	43'739.00	63'800.00	44'000.00	41'355.10	59'677.00
	Nettoertrag / Aufwand		2'097.80		19'800.00		18'321.90
0290	Verwaltungsliegenschaften	45'836.80	43'739.00	63'800.00	44'000.00	41'355.10	59'677.00
	Nettoertrag / Aufwand		2'097.80		19'800.00		18'321.90
3010.00	Löhne Reinigungspersonal	11'399.05		15'000.00		11'364.05	
3050.00	AG-Beiträge AHV, IV, EO, ALV	901.25		1'000.00		918.80	
3053.00	AG-Beiträge an Unfallversicherung	252.55		300.00		164.50	
3055.00	AG-Beiträge an Krankentaggeldversicherung						
3110.00	Anschaffungen Mobiliar und Geräte	344.60		7'000.00			
3120.00	Ver- und Entsorgung (Wasser, Abfall, Strom)	2'240.20		2'500.00		2'065.45	
3130.00	Dienstleistungen Dritter					160.00	

Einzelkonten nach Funktionen		Jahresrechnung 2019		Budget 2019		Jahresrechnung 2018	
		Aufwand	Ertrag	Aufwand	Ertrag	Aufwand	Ertrag
3134.00	Sachversicherungsprämien	4'254.60		4'000.00		3'881.40	
3144.00	Baulicher Unterhalt Gebäude	10'273.50		15'000.00		7'675.90	
3151.00	Unterhalt Maschinen, Geräte und Werkzeuge	51.70		2'000.00		96.00	
3300.40	Planmässige Abschreibungen Hochbauten VV						
3910.00	Interne Verrechnung Dienstleistungen					2'015.00	
3930.00	Interne Verrechnung Betriebskosten; Heizung, Strom usw.	16'119.35		17'000.00		13'014.00	
4260.00	Rückerstattungen Dritter						
4470.00	Mietzinsertrag Kantonspolizei						14'905.00
4470.01	Mietzinsertrag		6'000.00		10'000.00		8'050.00
4470.02	Mietzinsertrag alte Feuerwehrmagazine		1'200.00				300.00
4472.00	Vergütung für Benützungen Liegenschaften VV		2'539.00				2'422.00
4612.00	Interne Verrechnung von Mieten		34'000.00		34'000.00		34'000.00

Einzelkonten nach Funktionen		Jahresrechnung 2019		Budget 2019		Jahresrechnung 2018	
		Aufwand	Ertrag	Aufwand	Ertrag	Aufwand	Ertrag
1	ÖFFENTLICHE ORDNUNG UND SICHERHEIT, VERTEIDIGUNG	416'612.15	314'176.90	477'400.00	369'400.00	402'150.90	307'216.40
	Nettoaufwand		102'435.25		108'000.00		94'934.50
11	Öffentliche Sicherheit	0.00	0.00	8'000.00	0.00	1'210.80	0.00
	Nettoaufwand				8'000.00		1'210.80
111	Polizei	0.00	0.00	8'000.00	0.00	1'210.80	0.00
	Nettoaufwand				8'000.00		1'210.80
1110	Polizei	0.00	0.00	8'000.00	0.00	1'210.80	0.00
	Nettoaufwand				8'000.00		1'210.80
3611.00	Entschädigung an Kanton für Aufwand der Kantonspolizei			8'000.00		1'210.80	
14	Allgemeines Rechtswesen	127'668.80	85'456.25	101'500.00	61'000.00	109'040.80	71'510.45
	Nettoaufwand		42'212.55		40'500.00		37'530.35
140	Allgemeines Rechtswesen	127'668.80	85'456.25	101'500.00	61'000.00	109'040.80	71'510.45
	Nettoaufwand		42'212.55		40'500.00		37'530.35
1400	Allgemeines Rechtswesen	127'668.80	85'456.25	101'500.00	61'000.00	109'040.80	71'510.45
	Nettoaufwand		42'212.55		40'500.00		37'530.35
3000.00	Entschädigung für Siegelungen	1'500.00		1'500.00		1'550.00	
3130.00	Gebühren an Gemeindeschreiberei	12'085.20		10'000.00		10'585.50	
3130.01	Gebühren an Bauverwaltung/Feueraufseher	29'640.90		20'000.00		27'249.25	
3132.00	Vermessungswerk, Nachführung und Neuvermessung	41'442.70		40'000.00		33'656.05	
3132.01	Dienstleistungen Dritter						
3181.00	Tatsächliche Forderungsverluste						
3910.00	Interne Verrechnung Personalaufwand	43'000.00		30'000.00		36'000.00	

Einzelkonten nach Funktionen		Jahresrechnung 2019		Budget 2019		Jahresrechnung 2018	
		Aufwand	Ertrag	Aufwand	Ertrag	Aufwand	Ertrag
4210.00	Gebühren für Amtshandlungen Gemeindeschreiberei		22'612.80		20'000.00		20'201.75
4210.01	Gebühren für Amtshandlungen Bauverwaltung		62'843.45		40'000.00		51'308.70
4210.02	Einbürgerungsgebühren						
4631.00	Datenbezug amtliche Vermessung				1'000.00		
15	Feuerwehr	219'945.65	219'945.65	297'400.00	297'400.00	227'005.95	227'005.95
150	Feuerwehr	219'945.65	219'945.65	297'400.00	297'400.00	227'005.95	227'005.95
1500	Feuerwehr	219'945.65	219'945.65	297'400.00	297'400.00	227'005.95	227'005.95
3000.00	Tag- und Sitzungsgelder	16'653.50		17'900.00		17'129.90	
3010.00	Sold, Übungen und Pikettdienst	44'910.00		51'000.00		44'889.00	
3053.00	AG-Beiträge an Unfallversicherung	505.00		600.00		505.00	
3100.00	Büromaterial	236.20		600.00		117.20	
3101.00	Betriebs- und Verbrauchsmaterial	3'570.50		4'600.00		6'240.15	
3101.01	Treib- und Schmierstoffe	2'254.50		2'500.00		1'972.16	
3102.00	Drucksachen und Inserate	1'288.75		2'600.00		1'435.50	
3111.00	Anschaffung Maschinen und Geräte	6'591.35		7'100.00		15'448.72	
3112.00	Anschaffung Kleider	9'098.35		8'000.00		9'826.70	
3130.00	Telefon-, Post- und Arztgebühren	8'038.45		16'500.00		7'490.34	
3134.00	Sachversicherungsprämien	5'087.05		6'000.00		4'952.55	
3138.00	Ausbildungskosten	14'698.00		21'000.00		12'254.65	
3144.00	Unterhalt Hochbauten, Feuerwehrmagazine und Feuerweiherr	29'775.65		58'500.00		27'454.25	
3151.00	Unterhalt Geräte und Fahrzeuge	19'562.20		17'800.00		15'582.20	
3151.01	Unterhalt Korpsmaterial	2'979.05		8'500.00		1'073.55	
3161.00	Miete Übungsdorf	2'335.00		3'000.00			
3170.00	Reisekosten und Spesen	1'744.25		4'800.00		482.90	
3181.00	Tatsächliche Forderungsverluste der Feuerwehrdienstersatzabgaben	5'962.87		5'000.00		7'846.10	
3199.00	Ehrungen	28.00		1'000.00		706.95	

Einzelkonten nach Funktionen		Jahresrechnung 2019		Budget 2019		Jahresrechnung 2018	
		Aufwand	Ertrag	Aufwand	Ertrag	Aufwand	Ertrag
3300.00	Planmässige Abschreibungen Tiefbauten	640.40		700.00		640.40	
3300.61	Planmässige Abschreibungen Mobilien	6'108.00		12'500.00		6'107.95	
3510.00	Einlage in SF Feuerwehr	2'414.43				6'333.13	
3636.00	Beitrag an Feuerwehrverband Oberaargau	1'416.65		2'200.00		1'476.65	
3910.00	Interne Verrechnung Personalaufwand	5'047.50		15'000.00		7'160.00	
3920.00	Verrechnete Miete für Feuerwehrmagazine	29'000.00		30'000.00		29'880.00	
4200.00	Feuerwehersatzabgabe		186'979.20		185'000.00		191'053.45
4260.00	Rückerstattungen Dritter		715.00		2'000.00		5'005.50
4270.00	Bussen		1'400.00		1'000.00		1'280.00
4290.00	Eingang abgeschriebene Feuerwehersatzabgaben		249.45				
4510.00	Entnahme aus SF Feuerwehr				79'400.00		
4634.00	Beitrag der Gebäudeversicherung		30'602.00		30'000.00		29'667.00
16	Verteidigung	68'997.70	8'775.00	70'500.00	11'000.00	64'893.35	8'700.00
	Nettoaufwand		60'222.70		59'500.00		56'193.35
161	Militärische Verteidigung	8'231.05	0.00	7'000.00	0.00	3'917.55	0.00
	Nettoaufwand		8'231.05		7'000.00		3'917.55
1610	Militärische Verteidigung	8'231.05	0.00	7'000.00	0.00	3'917.55	0.00
	Nettoaufwand		8'231.05		7'000.00		3'917.55
3140.00	Altlastenrechtliche Sanierung Schiessanlage Lindenholz	3'570.00					
3140.01	Altlastenrechtliche Sanierung Schiessanlage Kleindietwil						
3140.02	Altlastenrechtliche Sanierung Schiessanlage Madiswil						
3144.00	Baulicher Unterhalt der Schiessanlage	2'046.30		3'000.00		670.35	
3169.00	Dienstbarkeitsentschädigungen	2'000.00		2'000.00		2'000.00	
3300.40	Planmässige Abschreibungen Hochbauten						
3636.00	Beiträge an Schützengesellschaften	614.75		2'000.00		1'247.20	

Einzelkonten nach Funktionen		Jahresrechnung 2019		Budget 2019		Jahresrechnung 2018	
		Aufwand	Ertrag	Aufwand	Ertrag	Aufwand	Ertrag
4630.00	Bundesbeitrag Sanierung Schiessanlagen						
162	Zivile Verteidigung	60'766.65	8'775.00	63'500.00	11'000.00	60'975.80	8'700.00
	Nettoaufwand		51'991.65		52'500.00		52'275.80
1620	Zivilschutz	60'766.65	8'775.00	63'500.00	11'000.00	60'975.80	8'700.00
	Nettoaufwand		51'991.65		52'500.00		52'275.80
3101.00	Verbrauchsmaterial	111.45		500.00		150.35	
3120.00	Ver- und Entsorgung (Wasser, Abfall, Strom, Heizung)	1'916.70		3'000.00		2'031.90	
3130.00	Porti und Telefongebühren	1'986.00		2'000.00		1'997.80	
3134.00	Sachversicherungsprämien	2'845.60		3'000.00		2'840.30	
3144.00	Unterhalt und Reparaturen Schutzräume	1'467.00		3'000.00		2'101.45	
3151.00	Unterhalt Apparate und Geräte	959.60		1'000.00		1'001.70	
3632.00	Beitrag an Zivilschutz Region Langenthal	51'480.30		51'000.00		50'852.30	
4260.00	Rückerstattungen Dritter						
4470.00	Mietzinsertrag Schutzräume		5'775.00		8'000.00		5'700.00
4500.00	Entnahme aus SF Schutzraumersatzabgaben						
4631.00	Kantonsbeitrag		3'000.00		3'000.00		3'000.00

Einzelkonten nach Funktionen		Jahresrechnung 2019		Budget 2019		Jahresrechnung 2018	
		Aufwand	Ertrag	Aufwand	Ertrag	Aufwand	Ertrag
2	BILDUNG	2'698'598.56	447'409.90	2'553'300.00	428'100.00	2'399'981.98	462'005.65
	Nettoaufwand		2'251'188.66		2'125'200.00		1'937'976.33
21	Obligatorische Schule	2'691'198.46	447'409.90	2'546'300.00	428'100.00	2'394'665.38	462'005.65
	Nettoaufwand		2'243'788.56		2'118'200.00		1'932'659.73
211	Eingangsstufe	149'975.35	0.00	119'700.00	0.00	140'904.50	0.00
	Nettoaufwand		149'975.35		119'700.00		140'904.50
2110	Kindergarten	149'975.35	0.00	119'700.00	0.00	140'904.50	0.00
	Nettoaufwand		149'975.35		119'700.00		140'904.50
3104.00	Lehrmittel	17'049.00		18'000.00		19'522.20	
3110.00	Anschaffung Schulmobiliar	2'983.30		1'500.00		789.80	
3130.00	Porti, Telefon, Gebühren	939.65		500.00		399.85	
3150.00	Unterhalt Büromobiliar und Büromaschinen	484.65		500.00		516.95	
3171.00	Schulreisebeiträge	443.90		800.00		362.50	
3199.00	Weihnachtsgaben	853.35		900.00		744.95	
3199.01	Übriger Aufwand			500.00			
3611.00	Lehrergehälter Kindergarten	127'221.50		97'000.00		118'568.25	
3910.00	Interne Verrechnung Personalaufwand						
4611.00	Rückerstattung Besoldungsanteil Kanton						
4612.00	Schulkostenbeiträge von Gemeinden						
4632.00	Rückerstattungen Gemeinden						
212	Primarstufe	936'510.67	27'252.55	880'400.00	3'000.00	848'228.91	8'556.10
	Nettoaufwand		909'258.12		877'400.00		839'672.81
2120	Primarstufe	936'510.67	27'252.55	880'400.00	3'000.00	848'228.91	8'556.10
	Nettoaufwand		909'258.12		877'400.00		839'672.81
3000.00	Leiterentschädigungen für Lager	200.00		1'500.00			
3090.00	Aus- und Weiterbildung Lehrkräfte	9'376.80		6'000.00		5'964.30	
3100.00	Büromaterial	436.40		1'000.00		135.50	

Einzelkonten nach Funktionen		Jahresrechnung 2019		Budget 2019		Jahresrechnung 2018	
		Aufwand	Ertrag	Aufwand	Ertrag	Aufwand	Ertrag
3102.00	Drucksachen, Publikationen	739.55		1'000.00		634.00	
3102.01	Fotokopierkosten	9'405.15		8'000.00		8'645.25	
3104.00	Schulmaterial und Lehrmittel	65'700.81		70'000.00		53'037.51	
3104.01	Material Handarbeiten und Werken	23'590.15		24'000.00		22'895.00	
3105.00	Lebensmittel für freiwillige Kochkurse	220.00					
3110.00	Anschaffungen Mobiliar und Geräte	1'973.01		4'000.00		8'208.15	
3113.00	Anschaffungen IT-Geräte und Apparate	50'533.20		7'000.00		9'338.00	
3119.00	Anschaffungen Turn- und Sportmaterial	1'712.85		2'000.00		4'033.55	
3119.01	Anschaffungen für Kochschule			400.00			
3130.00	Telefon- und Postgebühren	3'419.75		2'000.00		1'639.65	
3150.00	Unterhalt Büromöbel						
3151.00	Unterhalt und Reparatur Maschinen und Geräte	674.90		2'000.00		180.00	
3153.00	Informatik-Unterhalt	3'468.30		7'000.00		691.25	
3158.00	Unterhalt immaterielle Anlagen (Software)						
3170.00	Reisekosten und Spesen	6'600.85		1'000.00		2'668.95	
3171.00	Beitrag an Skilager	3'106.10		3'000.00		3'637.55	
3171.01	Beiträge an Exkursionen und Schulreisen	5'104.50		4'500.00		4'801.00	
3171.02	Beiträge an Projekt- und Landschulwochen			7'500.00		317.40	
3171.03	Schulreisebeiträge an Kinder auf Gesuch hin			500.00			
3199.00	Schulprämien und Weihnachtsgaben	1'757.60		3'000.00		2'259.35	
3300.60	Planmässige Abschreibungen Mobilien VV						
3611.00	Lehrergehälter Primarstufe	455'476.75		435'000.00		454'121.25	
3612.00	Schulgelder an andere Gemeinden inkl. Besondere Massnahmen	293'014.00		287'000.00		265'021.25	
3637.00	Gemeindebeiträge an Private			3'000.00			
4260.00	Rückerstattungen Dritter		840.00		1'000.00		
4502.00	Entnahme aus Legat		12.55		2'000.00		47.10
4611.00	Rückerstattung Besoldungsanteil Kanton						
4612.00	Schulkostenbeiträge von Gemeinden		26'400.00				8'509.00
4632.00	Rückerstattungen Gemeinden						
213	Oberstufe	912'253.50	253'347.50	836'100.00	232'000.00	756'984.27	282'112.85
	Nettoaufwand		658'906.00		604'100.00		474'871.42

Einzelkonten nach Funktionen		Jahresrechnung 2019		Budget 2019		Jahresrechnung 2018	
		Aufwand	Ertrag	Aufwand	Ertrag	Aufwand	Ertrag
2130	Sekundarstufe I	912'253.50	253'347.50	836'100.00	232'000.00	756'984.27	282'112.85
	Nettoaufwand		658'906.00		604'100.00		474'871.42
3105.00	Lebensmittel für Hauswirtschaft						
3110.00	OSZK Anschaffungen Mobiliar und Geräte	48'197.15					
3113.00	OSZK Anschaffung IT-Geräte			15'000.00			
3119.00	Anschaffungen für Hauswirtschaft						
3130.00	Nothelferkurs	2'000.00		3'000.00		2'400.00	
3144.00	Baulicher Unterhalt für OSZK	5'534.75					
3300.40	Planmässige Abschreibungen Hochbauten VV	2'252.65		6'600.00		2'252.60	
3300.60	Planmässige Abschreibungen Mobilien VV	3'495.90		6'000.00		3'495.85	
3320.00	Planmässige Abschreibungen Informatik VV			11'000.00			
3340.00	Planmässige Abschreibungen Hochbauten			6'500.00			
3612.00	Schulgelder an Gymnasium (innerhalb Schulpflicht)	60'742.40		48'000.00		72'390.90	
3632.00	Beitrag an Oberstufenverband Kleindietwil für Schulgelder	790'030.65		740'000.00		676'444.92	
4260.00	Rückerstattungen Dritter						
4611.00	Rückerstattung Besoldungsanteil Kanton		253'347.50		232'000.00		277'345.00
4612.00	Rückerstattungen Gemeinden						4'767.85
214	Musikschulen	73'364.45	0.00	59'000.00	0.00	63'040.55	0.00
	Nettoaufwand		73'364.45		59'000.00		63'040.55
2140	Musikschulen	73'364.45	0.00	59'000.00	0.00	63'040.55	0.00
	Nettoaufwand		73'364.45		59'000.00		63'040.55
3636.00	Beiträge an Musikschulen	66'614.45		52'000.00		55'540.55	

Einzelkonten nach Funktionen		Jahresrechnung 2019		Budget 2019		Jahresrechnung 2018	
		Aufwand	Ertrag	Aufwand	Ertrag	Aufwand	Ertrag
3636.01	Beitrag an Musikgesellschaft Madiswil für Jungbläserausbildung	6'750.00		7'000.00		7'500.00	
4260.00	Rückerstattungen Dritter						
217	Schulliegenschaften Nettoaufwand	429'568.24	73'985.30 355'582.94	442'300.00	72'000.00 370'300.00	405'693.50	65'249.45 340'444.05
2170	Kindergarten Mostereiweg Madiswil Nettoaufwand	49'561.75	0.00 49'561.75	65'300.00	0.00 65'300.00	38'838.30	0.00 38'838.30
3010.00	Löhne Reinigungspersonal	11'870.05		15'000.00		15'110.30	
3050.00	AG-Beiträge AHV, IV, EO, ALV	938.35		1'200.00		1'222.00	
3053.00	AG-Beiträge an Unfallversicherung	263.05		300.00		217.30	
3101.00	Reinigungs- und Verbrauchsmaterial	121.50		1'000.00		102.20	
3111.00	Anschaffungen Apparate und Maschinen			2'000.00			
3120.00	Ver- und Entsorgung (Wasser, Abfall, Strom, Heizung)	4'975.60		6'000.00		5'753.10	
3134.00	Sachversicherungsprämien	450.35		500.00		449.30	
3144.00	Unterhalt Kindergarten, Gebäude	21'486.85		26'000.00		5'357.20	
3159.00	Unterhalt von Mobilien	961.00		5'000.00		2'960.65	
3300.40	Planmässige Abschreibungen Hochbauten VV						
3910.00	Interne Verrechnung Personalaufwand	8'255.00		8'000.00		7'426.25	
3920.00	Interne Verrechnung Fahrzeuge	240.00		300.00		240.00	
2171	Schulliegenschaft Neumatt Madiswil Nettoaufwand	237'781.29	240.00 237'541.29	239'900.00	2'000.00 237'900.00	252'558.85	224.00 252'334.85
3010.00	Löhne Hauswart und Reinigungspersonal	102'562.75		106'000.00		98'472.30	
3010.09	Rückerstattungen Lohnausfall- und Unfallgelder	-1'327.15					
3050.00	AG-Beiträge AHV, IV, EO, ALV	7'655.90		8'300.00		7'749.90	
3052.00	AG-Beiträge an Pensionskasse	6'205.70		6'000.00		8'223.00	
3053.00	AG-Beiträge an Unfallversicherung	2'088.10		2'000.00		2'105.90	
3055.00	AG-Beiträge an Krankentaggeldversicherung	430.85		500.00		433.80	

Einzelkonten nach Funktionen		Jahresrechnung 2019		Budget 2019		Jahresrechnung 2018	
		Aufwand	Ertrag	Aufwand	Ertrag	Aufwand	Ertrag
3101.00	Betriebs- und Verbrauchsmaterial	13'533.29		12'000.00		12'577.05	
3111.00	Anschaffungen Apparate und Maschinen	1'264.90		2'000.00		2'883.15	
3119.00	Anschaffungen Mobiliar			3'000.00			
3120.00	Ver- und Entsorgung (Wasser, Strom, Abfall und Heizung)	42'309.50		44'000.00		38'438.10	
3134.00	Sachversicherungsprämien	5'845.30		5'000.00		6'529.30	
3140.00	Unterhalt für Rasen und Bäume	3'307.65		5'000.00		6'590.65	
3144.00	Unterhalt Hochbauten, Gebäude	46'240.50		35'000.00		51'487.30	
3151.00	Unterhalt Maschinen und Geräte	3'137.65		8'000.00		5'197.10	
3300.40	Planmässige Abschreibungen Hochbauten VV	3'706.35		2'200.00		3'706.30	
3910.00	Interne Verrechnung Personalaufwand	260.00		300.00		7'605.00	
3920.00	Interne Verrechnung Fahrzeuge	560.00		600.00		560.00	
4260.00	Rückerstattungen Dritter				1'000.00		124.00
4472.00	Liegenschaftsertrag		240.00		1'000.00		100.00
4930.00	Interne Verrechnung von Betriebskosten						
2172	Schulliegenschaft Homatt Kleindietwil	83'925.65	31'935.80	98'000.00	31'000.00	89'091.00	24'936.75
	Nettoaufwand		51'989.85		67'000.00		64'154.25
3010.00	Löhne Reinigungspersonal	6'385.30		7'000.00		10'163.05	
3050.00	AG-Beiträge AHV, IV, EO, ALV	416.85		500.00		822.00	
3053.00	AG-Beiträge an Unfallversicherung	141.55		300.00		138.55	
3101.00	Betriebs- und Verbrauchsmaterial	1'069.05		3'000.00		1'460.45	
3111.00	Anschaffungen Geräte und Maschinen	89.00		3'000.00		3'219.35	
3120.00	Ver- und Entsorgung (Wasser, Abfall, Strom und Heizung)	16'164.20		15'000.00		16'978.85	
3131.00	Planungen Dritter						
3134.00	Sachversicherungsprämien	2'000.00		2'000.00		2'000.00	
3144.00	Unterhalt Hochbauten, Gebäude	20'983.45		25'000.00		26'716.25	
3151.00	Unterhalt Maschinen und Geräte			8'000.00			
3300.40	Planmässige Abschreibungen Hochbauten VV			11'200.00			
3910.00	Interne Verrechnung Personalaufwand	36'676.25		23'000.00		27'592.50	
4260.00	Rückerstattungen Dritter				2'000.00		8'488.75

Einzelkonten nach Funktionen		Jahresrechnung 2019		Budget 2019		Jahresrechnung 2018	
		Aufwand	Ertrag	Aufwand	Ertrag	Aufwand	Ertrag
4470.00	Mietzinsertrag		27'200.00				10'000.00
4472.00	Liegenschaftsertrag		4'735.80		29'000.00		6'448.00
2173	Schulliegenschaft Leimiswil	58'299.55	41'809.50	39'100.00	39'000.00	25'205.35	40'088.70
	Nettoertrag / Aufwand		16'490.05		100.00	14'883.35	
3010.00	Löhne Reinigungspersonal	17'721.10		6'000.00		6'107.50	
3050.00	AG-Beiträge AHV, IV, EO, ALV	1'365.90		500.00		464.40	
3053.00	AG-Beiträge an Unfallversicherung	192.80		100.00		88.40	
3101.00	Betriebs- und Verbrauchsmaterial	1'850.55		1'000.00		245.05	
3111.00	Anschaffungen Geräte und Maschinen	8'819.15		3'000.00			
3120.00	Ver- und Entsorgung (Wasser, Abfall, Strom, Heizung)			3'000.00			
3134.00	Sachversicherungsprämien	2'300.00		2'500.00		2'376.70	
3144.00	Unterhalt Hochbauten, Gebäude	8'908.95		12'000.00		6'655.20	
3151.00	Unterhalt Geräte und Maschinen	717.25		3'000.00		1'641.90	
3910.00	Interne Verrechnung Personalaufwand	6'630.00		1'000.00		650.00	
3930.00	Interne Verrechnung Betriebskosten; Heizung, Strom, Wasser usw.	9'793.85		7'000.00		6'976.20	
4472.00	Liegenschaftsertrag		5'809.50		3'000.00		4'088.70
4502.00	Entnahme aus Legat Käser, Leimiswil		36'000.00		36'000.00		36'000.00
4920.00	Interne Verrechnung Zimmer Spielgruppe						
218	Tagesbetreuung	27'061.10	16'468.30	53'500.00	43'300.00	26'238.45	28'361.50
	Nettoertrag / Aufwand		10'592.80		10'200.00	2'123.05	
2180	Tagesschule	27'061.10	16'468.30	53'500.00	43'300.00	26'238.45	28'361.50
	Nettoertrag / Aufwand		10'592.80		10'200.00	2'123.05	
3010.00	Löhne Betreuerinnen	12'340.15		29'000.00		12'970.05	
3010.01	Besoldungen Betreuerinnen Ferieninsel			1'000.00			
3050.00	AG-Beiträge AHV, IV, EO, ALV	975.65		2'400.00		1'048.65	
3052.00	AG-Beiträge an Pensionskasse			1'300.00			

Einzelkonten nach Funktionen		Jahresrechnung 2019		Budget 2019		Jahresrechnung 2018	
		Aufwand	Ertrag	Aufwand	Ertrag	Aufwand	Ertrag
3053.00	AG-Beiträge an Unfallversicherung	273.65		500.00		187.75	
3055.00	AG-Beiträge an Krankentaggeldversicherung			200.00			
3090.00	Aus- und Weiterbildungskosten			600.00			
3101.00	Betriebs- und Verbrauchsmaterial	298.95		1'300.00		82.35	
3102.00	Drucksachen, Publikationen			200.00		280.00	
3105.00	Mahlzeiten- und Lebensmitteleinkauf	13'172.70		13'000.00		11'669.65	
3105.01	Mahlzeiten- und Lebensmitteleinkauf Ferieninsel			1'200.00			
3119.00	Anschaffungen, Spielsachen			2'400.00			
3130.00	Porti, Telefon, Gebühren			400.00			
3170.00	Reisekosten und Spesen						
3910.00	Interne Verrechnung Personalaufwand						
4230.00	Elternbeiträge Tagesschule inkl. Mahlzeiten		14'402.90		25'800.00		17'535.80
4230.01	Elternbeiträge Ferieninsel inkl. Mahlzeiten				2'000.00		
4502.00	Entnahme aus Legat Käser, Leimiswil		373.50				
4612.00	Beiträge von Gemeinden						
4630.00	Beitrag Bund				2'500.00		
4631.00	Beiträge vom Kanton		1'691.90		13'000.00		10'825.70
219	Obligatorische Schule	162'465.15	76'356.25	155'300.00	77'800.00	153'575.20	77'725.75
	Nettoaufwand		86'108.90		77'500.00		75'849.45
2190	Schulleitung und Schulverwaltung	26'855.25	2'000.00	24'300.00	4'000.00	21'188.70	1'200.00
	Nettoaufwand		24'855.25		20'300.00		19'988.70
3010.00	Löhne Verwaltungspersonal	23'303.35		18'000.00		16'337.15	
3050.00	AG-Beiträge AHV, IV, EO, ALV	1'796.25		1'500.00		1'146.35	
3052.00	AG-Beiträge an Pensionskasse	1'608.00					
3053.00	AG-Beiträge an Unfallversicherung	147.65		300.00		205.20	
3090.00	Aus- und Weiterbildung Personal			500.00		3'500.00	
3637.00	Beiträge an Private (Stipendien)			4'000.00			
3637.01	Beiträge an Schüler Leimiswil						
4260.00	Rückerstattungen Dritter						1'200.00

Einzelkonten nach Funktionen		Jahresrechnung 2019		Budget 2019		Jahresrechnung 2018	
		Aufwand	Ertrag	Aufwand	Ertrag	Aufwand	Ertrag
4502.00	Entnahme aus Legat				4'000.00		
4502.01	Entnahme aus Legat Käser, Leimiswil						
4910.00	Interne Verrechnung Personalaufwand		2'000.00				
2192	Schulbibliothek	13'922.05	9'282.25	13'800.00	9'800.00	15'472.50	10'784.75
	Nettoaufwand		4'639.80		4'000.00		4'687.75
3020.00	Entschädigung Bibliothekarinnen	4'250.00		3'600.00		4'250.00	
3050.00	AG-Beiträge AHV, IV, EO, ALV	324.20		200.00		239.70	
3053.00	AG-Beiträge an Unfallversicherung	27.65					
3101.00	Bücherunterhalt und Verbrauchsmaterial	37.95		500.00		198.05	
3103.00	Bücheranschaffungen	9'282.25		9'500.00		10'784.75	
4240.00	Benützungsgebühren Dritter		2'157.45		1'800.00		1'974.00
4502.00	Entnahme Legat Rosmarie Käser Leimiswil		7'124.80		8'000.00		8'810.75
2195	Schülertransporte	121'687.85	65'074.00	117'200.00	64'000.00	116'914.00	65'741.00
	Nettoaufwand		56'613.85		53'200.00		51'173.00
3010.00	Löhne Schulbusfahrerinnen	58'593.90		56'000.00		55'906.95	
3010.09	Rückerstattungen Lohnausfall- und Unfallgelder	-1'497.35					
3050.00	AG-Beiträge AHV, IV, EO, ALV	4'395.75		4'500.00		4'521.10	
3052.00	AG-Beiträge an Pensionskasse			2'700.00			
3053.00	AG-Beiträge an Unfallversicherung	1'165.60		1'000.00		1'390.95	
3090.00	Weiterbildung	1'529.80		1'500.00		1'193.90	
3101.00	Treibstoffe und Verbrauchsmaterial	4'016.40		4'000.00		2'281.85	
3130.00	Dienstleistungen Dritter Schülertransporte	29'067.95		25'000.00		44'482.90	
3134.00	Sachversicherungsprämien	2'704.15		4'500.00		2'719.00	
3151.00	Unterhalt Fahrzeuge	10'420.00		9'000.00		4'417.35	
3300.60	Planmässige Abschreibungen Mobilien VV allgemeiner Haushalt	8'269.15		9'000.00			
3910.00	Interne Verrechnung Personalaufwand	3'022.50					
4260.00	Rückerstattungen Dritter						
4502.00	Entnahme aus Legat Käser, Leimiswil		30'000.00		30'000.00		30'000.00

Einzelkonten nach Funktionen		Jahresrechnung 2019		Budget 2019		Jahresrechnung 2018	
		Aufwand	Ertrag	Aufwand	Ertrag	Aufwand	Ertrag
4611.00	Rückerstattungen Kanton		35'074.00		34'000.00		35'741.00
29	Übriges Bildungswesen	7'400.10	0.00	7'000.00	0.00	5'316.60	0.00
	Nettoaufwand		7'400.10		7'000.00		5'316.60
291	Verwaltung	7'400.10	0.00	7'000.00	0.00	5'316.60	0.00
	Nettoaufwand		7'400.10		7'000.00		5'316.60
2910	Schulkommission	7'400.10	0.00	7'000.00	0.00	5'316.60	0.00
	Nettoaufwand		7'400.10		7'000.00		5'316.60
3000.00	Tag- und Sitzungsgelder an Schulkommission	4'385.00		5'000.00		4'130.00	
3170.00	Reisekosten und Spesen	3'015.10		2'000.00		1'186.60	

Einzelkonten nach Funktionen		Jahresrechnung 2019		Budget 2019		Jahresrechnung 2018	
		Aufwand	Ertrag	Aufwand	Ertrag	Aufwand	Ertrag
3	KULTUR, SPORT UND FREIZEIT, KIRCHE	358'072.91	110'193.85	361'600.00	98'700.00	353'050.78	100'225.95
	Nettoaufwand		247'879.06		262'900.00		252'824.83
32	Kultur, übrige	22'985.95	11'125.35	24'900.00	12'100.00	23'215.65	11'196.50
	Nettoaufwand		11'860.60		12'800.00		12'019.15
322	Konzert und Theater	5'000.00	0.00	5'000.00	0.00	5'000.00	0.00
	Nettoaufwand		5'000.00		5'000.00		5'000.00
3220	Konzert und Theater	5'000.00	0.00	5'000.00	0.00	5'000.00	0.00
	Nettoaufwand		5'000.00		5'000.00		5'000.00
3636.00	Beitrag an Musikgesellschaft Madiswil	5'000.00		5'000.00		5'000.00	
329	Kultur	17'985.95	11'125.35	19'900.00	12'100.00	18'215.65	11'196.50
	Nettoaufwand		6'860.60		7'800.00		7'019.15
3290	Übrige Kultur	17'985.95	11'125.35	19'900.00	12'100.00	18'215.65	11'196.50
	Nettoaufwand		6'860.60		7'800.00		7'019.15
3119.00	Beflaggung			500.00			
3130.00	Bundesfeier	3'134.00		3'000.00		3'069.55	
3300.90	Planmässige Abschreibungen übrige Sachanlagen	2'356.60		2'400.00		2'356.60	
3632.00	Kulturbeitrag an Langenthal	11'095.35		12'000.00		11'089.50	
3632.01	Beitrag an Kirchgemeinde Madiswil						
3636.00	Vereinsbeiträge	1'400.00		2'000.00		1'700.00	
4250.00	Verkaufserlöse Dorfchronik/Jakob Käser Bücher		30.00		100.00		107.00
4502.00	Ausserordentliche Entnahme aus Fonds		11'095.35		12'000.00		11'089.50
33	Medien	21'911.00	0.00	19'100.00	0.00	34'971.75	0.00
	Nettoaufwand		21'911.00		19'100.00		34'971.75

Einzelkonten nach Funktionen		Jahresrechnung 2019		Budget 2019		Jahresrechnung 2018	
		Aufwand	Ertrag	Aufwand	Ertrag	Aufwand	Ertrag
332	Massenmedien	21'911.00	0.00	19'100.00	0.00	34'971.75	0.00
	Nettoaufwand		21'911.00		19'100.00		34'971.75
3320	Massenmedien/Homepage	21'911.00	0.00	19'100.00	0.00	34'971.75	0.00
	Nettoaufwand		21'911.00		19'100.00		34'971.75
3010.00	Löhne	150.00		200.00		150.00	
3133.00	Wartung Homepage	7'361.00		4'500.00		20'421.75	
3636.00	Beitrag an Dorfzeitung "Der Linksmähder"	14'400.00		14'400.00		14'400.00	
34	Sport und Freizeit	313'175.96	99'068.50	317'600.00	86'600.00	294'863.38	89'029.45
	Nettoaufwand		214'107.46		231'000.00		205'833.93
341	Sport	265'639.51	99'068.50	257'400.00	86'600.00	253'137.38	89'029.45
	Nettoaufwand		166'571.01		170'800.00		164'107.93
3410	Mehrzweckhalle Madiswil	265'639.51	99'068.50	257'400.00	86'600.00	253'137.38	89'029.45
	Nettoaufwand		166'571.01		170'800.00		164'107.93
3010.00	Löhne Hauswart und Reinigungspersonal	112'879.70		104'000.00		105'772.15	
3050.00	AG-Beiträge AHV, IV, EO, ALV	8'793.50		8'300.00		8'446.05	
3052.00	AG-Beiträge an Pensionskasse	7'214.40		7'600.00		7'129.80	
3053.00	AG-Beiträge an Unfallversicherung	2'465.05		3'000.00		2'517.60	
3055.00	AG-Beiträge an Krankentaggeldversicherung	407.15		500.00		409.95	
3101.00	Betriebs- und Verbrauchsmaterial	16'728.75		14'000.00		11'861.45	
3111.00	Anschaffungen Maschinen und Geräte	26'394.50		29'000.00		60'324.45	
3120.00	Ver- und Entsorgung (Wasser, Abfall, Strom)	16'285.25		18'000.00		15'596.75	
3120.01	Heizmaterial	19'490.80		15'000.00		9'021.25	
3130.00	Telefongebühren und W-LAN	1'146.50		1'100.00		1'107.40	
3134.00	Sachversicherungsprämien	4'660.10		4'100.00		5'303.10	
3144.00	Unterhalt Hochbauten, Gebäude	32'333.02		35'000.00		17'025.63	
3151.00	Unterhalt Geräte und Einrichtungen	10'255.79		10'000.00		2'134.30	
3300.40	Planmässige Abschreibungen Hochbauten VV						
3910.00	Interne Verrechnung Personalaufwand	5'785.00		7'000.00		5'687.50	

Einzelkonten nach Funktionen		Jahresrechnung 2019		Budget 2019		Jahresrechnung 2018	
		Aufwand	Ertrag	Aufwand	Ertrag	Aufwand	Ertrag
3920.00	Verrechnung Fahrzeuge	800.00		800.00		800.00	
4260.00	Rückerstattungen Dritter		4'097.10		1'000.00		50.00
4472.00	Liegenschaftsertrag		27'536.10		30'000.00		26'225.35
4612.00	Interne Verrechnung Personalaufwand SF		30'127.50		19'000.00		34'742.50
4910.00	Interne Verrechnung Personalaufwand		17'875.00		16'000.00		13'373.75
4930.00	Interne Verrechnung Betrieb und Heizung		19'432.80		20'600.00		14'637.85
342	Freizeit	47'536.45	0.00	60'200.00	0.00	41'726.00	0.00
	Nettoaufwand		47'536.45		60'200.00		41'726.00
3420	Freizeit	47'536.45	0.00	60'200.00	0.00	41'726.00	0.00
	Nettoaufwand		47'536.45		60'200.00		41'726.00
3101.00	Betriebs- und Verbrauchsmaterial						
3140.00	Unterhalt Sitzbänke und Grünanlagen	5'218.20		12'000.00		8'179.40	
3140.01	Unterhalt Spielplatz beim Dorfzentrum	18'418.25		22'000.00		2'259.10	
3144.00	Unterhalt Jugendraum			1'000.00			
3160.00	Miete Turnhalle OSZK	6'000.00		7'500.00		7'500.00	
3199.00	Öffentliche Veranstaltungen und Anlässe, Vereinsempfänge	3'091.70		2'000.00		2'800.95	
3636.01	Beitrag an Berner Wanderwege	655.80		700.00		657.80	
3636.02	Beitrag an SlowUp	1'575.00		2'000.00		1'300.00	
3910.00	Interne Verrechnung Personalaufwand für Unterhalt Grünanlagen und Dorfbrunnen	12'577.50		13'000.00		19'028.75	
3920.00	Verrechneter Aufwand						

Einzelkonten nach Funktionen		Jahresrechnung 2019		Budget 2019		Jahresrechnung 2018	
		Aufwand	Ertrag	Aufwand	Ertrag	Aufwand	Ertrag
4	GESUNDHEIT	25'880.30	1'327.70	25'100.00	2'000.00	21'022.35	0.00
	Nettoaufwand		24'552.60		23'100.00		21'022.35
42	Ambulante Krankenpflege	0.00	0.00	100.00	0.00	100.00	0.00
	Nettoaufwand				100.00		100.00
421	Ambulante Krankenpflege	0.00	0.00	100.00	0.00	100.00	0.00
	Nettoaufwand				100.00		100.00
4210	Ambulante Krankenpflege	0.00	0.00	100.00	0.00	100.00	0.00
	Nettoaufwand				100.00		100.00
3636.00	Beitrag an Spitex Lotzwil und Umgebung			100.00		100.00	
43	Gesundheit	25'880.30	1'327.70	25'000.00	2'000.00	20'922.35	0.00
	Nettoaufwand		24'552.60		23'000.00		20'922.35
432	Krankheitsbekämpfung, übrige	0.00	0.00	0.00	0.00	0.00	0.00
4320	Krankheitsbekämpfung, übrige	0.00	0.00	0.00	0.00	0.00	0.00
3636.00	Beitrag an Lungenliga						
433	Schulgesundheitsdienst	25'550.40	1'327.70	24'000.00	2'000.00	20'922.35	0.00
	Nettoaufwand		24'222.70		22'000.00		20'922.35
4330	Schulgesundheitsdienst	2'606.40	0.00	5'000.00	0.00	3'759.10	0.00
	Nettoaufwand		2'606.40		5'000.00		3'759.10
3106.00	Sanitätsmaterial	36.40		1'000.00		404.55	
3136.00	Schularzthonorare	2'570.00		4'000.00		3'354.55	
4331	Schulzahnpflege	22'944.00	1'327.70	19'000.00	2'000.00	17'163.25	0.00
	Nettoaufwand		21'616.30		17'000.00		17'163.25

Einzelkonten nach Funktionen		Jahresrechnung 2019		Budget 2019		Jahresrechnung 2018	
		Aufwand	Ertrag	Aufwand	Ertrag	Aufwand	Ertrag
3010.00	Löhne	1'705.00		2'000.00		1'759.60	
3050.00	AG-Beiträge AHV, IV, EO, ALV	134.85		200.00		142.30	
3101.00	Betriebs- und Verbrauchsmaterial	174.05		800.00		706.00	
3102.00	Drucksachen, Publikationen			500.00			
3136.00	Honorare für Reihenuntersuchungen	15'182.40		9'000.00		10'438.20	
3136.01	Honorare für Behandlungskosten	1'327.70		2'000.00		117.15	
3170.00	Reisekosten und Spesen	420.00		500.00			
3910.00	Interne Verrechnung Personalaufwand	4'000.00		4'000.00		4'000.00	
4260.00	Elternbeiträge an Behandlungskosten						
4502.00	Entnahme aus Legat		1'327.70		2'000.00		
434	Lebensmittelkontrolle	329.90	0.00	1'000.00	0.00	0.00	0.00
	Nettoaufwand		329.90		1'000.00		
4340	Lebensmittelkontrolle	329.90	0.00	1'000.00	0.00	0.00	0.00
	Nettoaufwand		329.90		1'000.00		
3612.00	Entschädigungen an Gemeinden Pilzkontrolle	329.90		1'000.00			

Einzelkonten nach Funktionen		Jahresrechnung 2019		Budget 2019		Jahresrechnung 2018	
		Aufwand	Ertrag	Aufwand	Ertrag	Aufwand	Ertrag
5	SOZIALE SICHERHEIT	2'789'513.13	289'274.07	2'969'000.00	313'500.00	2'862'280.84	296'278.15
	Nettoaufwand		2'500'239.06		2'655'500.00		2'566'002.69
53	Alter + Hinterlassene	774'899.60	11'359.55	801'000.00	12'500.00	760'812.80	12'259.00
	Nettoaufwand		763'540.05		788'500.00		748'553.80
531	Alters- und Hinterlassenenversicherung AHV	35'000.00	7'909.00	35'000.00	9'000.00	35'000.00	8'759.00
	Nettoaufwand		27'091.00		26'000.00		26'241.00
5310	Alters- und Hinterlassenenversicherung AHV	35'000.00	7'909.00	35'000.00	9'000.00	35'000.00	8'759.00
	Nettoaufwand		27'091.00		26'000.00		26'241.00
3910.00	Interne Verrechnung Dienstleistungen	35'000.00		35'000.00		35'000.00	
4611.00	Verwaltungskostenbeitrag AK Bern		7'909.00		9'000.00		8'759.00
532	Ergänzungsleistungen AHV / IV	734'686.00	0.00	760'000.00	0.00	720'144.00	0.00
	Nettoaufwand		734'686.00		760'000.00		720'144.00
5320	Ergänzungsleistungen AHV / IV	734'686.00	0.00	760'000.00	0.00	720'144.00	0.00
	Nettoaufwand		734'686.00		760'000.00		720'144.00
3631.00	Beitrag an Kanton, Ergänzungsleistungen	734'686.00		760'000.00		720'144.00	
535	Leistungen an das Alter	5'213.60	3'450.55	6'000.00	3'500.00	5'668.80	3'500.00
	Nettoaufwand		1'763.05		2'500.00		2'168.80
5350	Leistungen an das Alter	5'213.60	3'450.55	6'000.00	3'500.00	5'668.80	3'500.00
	Nettoaufwand		1'763.05		2'500.00		2'168.80
3130.00	Altersausflug						
3199.00	Geburtstagsgeschenke	1'763.05		2'000.00		1'122.95	
3199.01	Geschenke an Heimbewohner	3'450.55		3'500.00		3'500.00	
3632.00	Altersleitbild					445.85	
3636.00	Jahres- und Mitgliederbeiträge			500.00		600.00	

Einzelkonten nach Funktionen		Jahresrechnung 2019		Budget 2019		Jahresrechnung 2018	
		Aufwand	Ertrag	Aufwand	Ertrag	Aufwand	Ertrag
4502.00	Entnahme aus Legat Anna Jäggi		3'450.55		3'500.00		3'500.00
4631.00	Beiträge vom Kanton						
4632.00	Beiträge von Gemeinden und Gemeindeverbänden						
54	Familie und Jugend	290'617.19	67'649.49	297'500.00	61'000.00	281'235.40	60'856.94
	Nettoaufwand		222'967.70		236'500.00		220'378.46
541	Familienzulagen	19'690.00	0.00	14'000.00	0.00	14'079.00	0.00
	Nettoaufwand		19'690.00		14'000.00		14'079.00
5410	Familienzulagen	19'690.00	0.00	14'000.00	0.00	14'079.00	0.00
	Nettoaufwand		19'690.00		14'000.00		14'079.00
3631.00	Beitrag an Kanton, Familienzulagen	19'690.00		14'000.00		14'079.00	
543	Alimentenbevorschussung und -inkasso	45'001.00	21'192.75	40'000.00	15'000.00	22'694.00	13'066.55
	Nettoaufwand		23'808.25		25'000.00		9'627.45
5430	Alimentenbevorschussung und -inkasso	45'001.00	21'192.75	40'000.00	15'000.00	22'694.00	13'066.55
	Nettoaufwand		23'808.25		25'000.00		9'627.45
3637.00	Alimentenbevorschussungen	6'048.00		40'000.00		6'000.00	
3637.01	Alimentenbevorschussungen						
3637.02	Alimentenbevorschussungen						
3637.03	Alimentenbevorschussungen						
3637.04	Alimentenbevorschussungen						
3637.05	Alimentenbevorschussungen	7'416.00				7'356.00	
3637.06	Alimentenbevorschussungen	9'430.00					
3637.09	Alimentenbevorschussungen						
3637.10	Alimentenbevorschussungen						
3637.11	Alimentenbevorschussungen	9'075.00				6'633.00	
3637.12	Alimentenbevorschussungen						

Einzelkonten nach Funktionen		Jahresrechnung 2019		Budget 2019		Jahresrechnung 2018	
		Aufwand	Ertrag	Aufwand	Ertrag	Aufwand	Ertrag
3637.13	Alimentenbevorschussungen						
3637.14	Alimentenbevorschussungen						
3637.16	Alimentenbevorschussungen	6'552.00				2'705.00	
3637.17	Alimentenbevorschussungen	6'480.00					
4260.00	Rückerstattungen				15'000.00		
4260.01	Rückerstattungen						
4260.02	Rückerstattungen		1'200.00				1'200.00
4260.03	Rückerstattungen						
4260.04	Rückerstattungen						
4260.05	Rückerstattungen						
4260.06	Rückerstattungen		400.00				
4260.07	Rückerstattungen		8'800.00				7'500.00
4260.08	Rückerstattungen						949.00
4260.09	Rückerstattungen						
4260.10	Rückerstattungen						
4260.11	Rückerstattungen		3'296.75				3'417.55
4260.12	Rückerstattungen						
4260.13	Rückerstattungen		2'175.00				
4260.14	Rückerstattungen		200.00				
4260.15	Rückerstattungen						
4260.16	Rückerstattungen						
4260.17	Rückerstattungen		5'121.00				
544	Jugendschutz	9'422.00	0.00	11'500.00	0.00	1'040.00	0.00
	Nettoaufwand		9'422.00		11'500.00		1'040.00
5440	Jugendschutz allgemein	832.00	0.00	1'500.00	0.00	1'040.00	0.00
	Nettoaufwand		832.00		1'500.00		1'040.00
3010.00	Löhne Betreuerinnen						
3050.00	AG-Beiträge AHV, IV, EO, ALV						
3053.00	AG-Beiträge an Unfallversicherung						
3102.00	Pro Juventute: Elternbriefe	832.00		1'000.00		1'040.00	
3134.00	Pflegekinderversicherung						

Einzelkonten nach Funktionen		Jahresrechnung 2019		Budget 2019		Jahresrechnung 2018	
		Aufwand	Ertrag	Aufwand	Ertrag	Aufwand	Ertrag
3632.00	Jugendfachstelle			500.00			
4260.00	Rückerstattungen						
5444	Offene Kinder- und Jugendarbeit	8'590.00	0.00	10'000.00	0.00	0.00	0.00
	Nettoaufwand		8'590.00		10'000.00		
3636.00	Beitrag an Trägerverein ToKJO	8'590.00		10'000.00			
545	Leistungen an Familien	216'504.19	46'456.74	232'000.00	46'000.00	243'422.40	47'790.39
	Nettoaufwand		170'047.45		186'000.00		195'632.01
5451	Kinderkrippen und Kinderhorte	216'504.19	46'456.74	232'000.00	46'000.00	243'422.40	47'790.39
	Nettoaufwand		170'047.45		186'000.00		195'632.01
3635.00	Beitrag Tageselternverein			1'000.00			
3636.00	Betriebsbeitrag an Kindertagesstätte Wunderland	216'504.19		231'000.00		243'422.40	
3637.00	Betreuungsgutscheine Kindertagesstätten						
3920.00	Interner Aufwand für Zimmer der Spielgruppe						
4611.00	Rückerstattung Kanton Lastenausgleich Sozialhilfe						
4910.00	Verrechnung Selbstbehalt KiTa an Gde. Madiswil		46'456.74		46'000.00		47'790.39
55	Arbeitslosigkeit	3'290.00	0.00	3'500.00	0.00	3'290.00	0.00
	Nettoaufwand		3'290.00		3'500.00		3'290.00
559	Arbeitslosigkeit	3'290.00	0.00	3'500.00	0.00	3'290.00	0.00
	Nettoaufwand		3'290.00		3'500.00		3'290.00
5590	Arbeitslosigkeit	3'290.00	0.00	3'500.00	0.00	3'290.00	0.00
	Nettoaufwand		3'290.00		3'500.00		3'290.00
3636.00	Beitrag an Verein Maximum	3'290.00		3'500.00		3'290.00	

Einzelkonten nach Funktionen		Jahresrechnung 2019		Budget 2019		Jahresrechnung 2018	
		Aufwand	Ertrag	Aufwand	Ertrag	Aufwand	Ertrag
57	Sozialhilfe und Asylwesen	1'720'706.34	210'265.03	1'862'000.00	240'000.00	1'816'942.64	223'162.21
	Nettoaufwand		1'510'441.31		1'622'000.00		1'593'780.43
572	Wirtschaftliche Hilfe	0.00	0.00	21'000.00	20'000.00	0.00	0.00
	Nettoaufwand				1'000.00		
5721	Freiwillige wirtschaftliche Hilfe	0.00	0.00	21'000.00	20'000.00	0.00	0.00
	Nettoaufwand				1'000.00		
3636.00	Beiträge an private Organisationen			1'000.00			
3637.01	Unterstützungen von Privatpersonen			20'000.00			
4260.00	Rückerstattungen						
4502.00	Entnahme aus Legat				20'000.00		
579	Sozialhilfe	1'720'706.34	210'265.03	1'841'000.00	220'000.00	1'816'942.64	223'162.21
	Nettoaufwand		1'510'441.31		1'621'000.00		1'593'780.43
5796	Regionaler Sozialdienst	10'850.75	0.00	50'000.00	0.00	63'538.55	0.00
	Nettoaufwand		10'850.75		50'000.00		63'538.55
3632.00	Sozialdienst oberes Langetental Madiswil	10'850.75		50'000.00		63'538.55	
4260.00	Rückerstattungen						
5799	Lastenausgleich Sozialhilfe	1'709'855.59	210'265.03	1'791'000.00	220'000.00	1'753'404.09	223'162.21
	Nettoaufwand		1'499'590.56		1'571'000.00		1'530'241.88
3611.00	Gemeindeanteil Lastenausgleich Sozialhilfe	1'649'685.30		1'730'000.00		1'686'572.55	
3632.00	Beiträge an Gemeinden für Selbstbehalte	13'713.55		15'000.00		19'041.15	
3910.00	Verrechnung Selbstbehalt Wohnsitzgemeinde KiTa	46'456.74		46'000.00		47'790.39	
4611.00	Rückerstattung Kanton Lastenausgleich Sozialhilfe		193'945.68		210'000.00		205'167.16
4632.00	Beiträge von Gemeinden		16'319.35		10'000.00		17'995.05

Einzelkonten nach Funktionen		Jahresrechnung 2019		Budget 2019		Jahresrechnung 2018	
		Aufwand	Ertrag	Aufwand	Ertrag	Aufwand	Ertrag
59	Hilfsaktionen Sozialhilfe Nettoaufwand	0.00	0.00	5'000.00	0.00 5'000.00	0.00	0.00
592	Hilfsaktionen im Inland Nettoaufwand	0.00	0.00	5'000.00	0.00 5'000.00	0.00	0.00
5920	Hilfsaktionen im Inland Nettoaufwand	0.00	0.00	5'000.00	0.00 5'000.00	0.00	0.00
3636.00	Beiträge der Gemeinde Madiswil			5'000.00			

Einzelkonten nach Funktionen		Jahresrechnung 2019		Budget 2019		Jahresrechnung 2018	
		Aufwand	Ertrag	Aufwand	Ertrag	Aufwand	Ertrag
6	VERKEHR UND NACHRICHTEN- ÜBERMITTLUNG	1'196'276.53	272'743.30	1'294'800.00	264'300.00	1'112'637.35	300'419.80
	Nettoaufwand		923'533.23		1'030'500.00		812'217.55
61	Strassenverkehr	820'160.53	202'517.30	930'800.00	192'300.00	762'490.35	230'312.80
	Nettoaufwand		617'643.23		738'500.00		532'177.55
615	Gemeindestrassen	820'160.53	202'517.30	930'800.00	192'300.00	762'490.35	230'312.80
	Nettoaufwand		617'643.23		738'500.00		532'177.55
6150	Gemeindestrassen	820'160.53	202'517.30	930'800.00	192'300.00	762'490.35	230'312.80
	Nettoaufwand		617'643.23		738'500.00		532'177.55
3000.00	Tag- und Sitzungsgelder an Strassen- und Wasserbaukommission	4'220.00		5'000.00		4'070.00	
3010.00	Löhne Wegmeister und Aushilfen	331'658.40		340'000.00		330'926.85	
3010.09	Rückerstattungen Lohnausfall- und Unfallgelder	-4'006.80					
3050.00	AG-Beiträge AHV, IV, EO, ALV	25'544.50		27'000.00		26'123.55	
3052.00	AG-Beiträge an Pensionskasse	25'122.00		26'000.00		24'919.20	
3053.00	AG-Beiträge an Unfallversicherung	7'173.75		19'000.00		7'310.95	
3055.00	AG-Beiträge an Krankentaggeldversicherung	1'356.50		1'500.00		1'365.80	
3090.00	Aus- und Weiterbildung	699.70		1'500.00			
3101.00	Betriebs- und Verbrauchsmaterial	21'262.35		35'000.00		34'209.40	
3101.01	Strassensignale, Hausnummern	8'131.25		15'000.00		19'559.95	
3101.02	Salz und Splitter	9'064.89		30'000.00			
3101.04	Treib- und Schmierstoffe	17'038.60		15'000.00		16'583.75	
3111.00	Anschaffungen Maschinen und Geräte	14'104.25		25'000.00		24'778.50	
3112.00	Dienstkleider	2'876.25		4'000.00		4'330.40	
3120.00	Strom für Strassenbeleuchtung	24'894.00		33'000.00		30'811.75	
3120.01	Ver- und Entsorgung Werkhof (Strom, Wasser, Abwasser und Abfall)	11'583.85		11'000.00		6'941.35	
3130.00	Telefongebühren und Internet	1'351.00		1'400.00		1'518.65	
3130.01	Dienstleistungen Dritter	2'622.85		3'000.00		1'782.10	

Einzelkonten nach Funktionen		Jahresrechnung 2019		Budget 2019		Jahresrechnung 2018	
		Aufwand	Ertrag	Aufwand	Ertrag	Aufwand	Ertrag
3131.00	Planungen und Projektierungen Dritter			5'000.00			
3134.00	Sachversicherungsprämien	5'061.25		6'000.00		4'704.70	
3137.00	Steuern, Schwerverkehrsabgabe Fahrzeuge	9'441.70		8'000.00		8'900.00	
3141.00	Unterhalt Strassen inkl. Oberflächenbehandlungen	181'596.90		150'000.00		97'070.80	
3141.01	Unterhalt/Ausbau Strassenbeleuchtung inkl. Material	37'463.50		25'000.00		44'985.55	
3141.03	Schneeräumung und Glatteisbekämpfung	19'339.55		35'000.00		15'704.80	
3141.05	Gemeindebeiträge an Privatstrassen auf Gesuch hin						
3144.00	Unterhalt Hochbauten, Werkhof	8'287.30		10'000.00		2'949.10	
3151.00	Unterhalt Fahrzeuge, Maschinen, Geräte	29'851.44		40'000.00		27'626.70	
3170.00	Reisekosten und Spesen	1'769.30		2'000.00		1'698.30	
3300.10	Planmässige Abschreibungen Strassen VV	5'747.85		25'000.00		5'747.85	
3300.40	Planmässige Abschreibungen Hochbauten VV	101.95		12'200.00		101.90	
3300.60	Planmässige Abschreibungen Mobilien VV allgemeiner Haushalt	16'802.45		16'200.00		16'500.95	
3910.00	Interne Verrechnung Personalaufwand			4'000.00		1'267.50	
4240.00	Gebühren für Dienstleistungen						6'586.90
4260.00	Rückerstattungen Dritter		12'315.55		18'000.00		13'813.65
4502.00	Entnahme Legat Rosmarie Käser Leimiswil						
4612.00	Interne Verr. Personalaufwand SF		47'866.25		44'000.00		56'023.75
4631.00	Kantonsbeitrag öffentliche Beleuchtung		14'204.25		14'000.00		14'396.00
4910.00	Interne Verrechnung Personalaufwand		118'251.25		105'300.00		128'732.50
4920.00	Interne Verrechnung Fahrzeuge		9'880.00		11'000.00		10'760.00
618	Privatstrassen	0.00	0.00	0.00	0.00	0.00	0.00
6180	Privatstrassen	0.00	0.00	0.00	0.00	0.00	0.00
3300.10	Planmässige Abschreibungen Strassen VV						
62	Öffentlicher Verkehr	376'116.00	70'226.00	364'000.00	72'000.00	350'147.00	70'107.00
	Nettoaufwand		305'890.00		292'000.00		280'040.00

Einzelkonten nach Funktionen		Jahresrechnung 2019		Budget 2019		Jahresrechnung 2018	
		Aufwand	Ertrag	Aufwand	Ertrag	Aufwand	Ertrag
629	Öffentlicher Verkehr	376'116.00	70'226.00	364'000.00	72'000.00	350'147.00	70'107.00
	Nettoaufwand		305'890.00		292'000.00		280'040.00
6290	Öffentlicher Verkehr	42'045.00	40'226.00	42'000.00	42'000.00	42'000.00	40'107.00
	Nettoaufwand		1'819.00				1'893.00
3101.00	Generalabonnemente SBB	42'045.00		42'000.00		42'000.00	
4250.00	Verkauf Generalabonnemente SBB		40'226.00		42'000.00		40'107.00
6291	Gemeindeanteil Öffentlicher Verkehr	334'071.00	30'000.00	322'000.00	30'000.00	308'147.00	30'000.00
	Nettoaufwand		304'071.00		292'000.00		278'147.00
3631.00	Lastenausgleich öffentlicher Verkehr	334'071.00		322'000.00		308'147.00	
4502.00	Entnahme aus Legat Käser, Leimiswil		30'000.00		30'000.00		30'000.00

Einzelkonten nach Funktionen		Jahresrechnung 2019		Budget 2019		Jahresrechnung 2018	
		Aufwand	Ertrag	Aufwand	Ertrag	Aufwand	Ertrag
7	UMWELTSCHUTZ UND RAUMORDNUNG	1'717'553.01	1'466'817.71	1'677'500.00	1'396'400.00	1'707'354.35	1'481'654.85
	Nettoaufwand		250'735.30		281'100.00		225'699.50
71	Wasserversorgung	456'070.45	456'070.45	404'000.00	404'000.00	444'429.60	444'429.60
710	Wasserversorgung	456'070.45	456'070.45	404'000.00	404'000.00	444'429.60	444'429.60
7101	Wasserversorgung [Gemeindebetrieb]	456'070.45	456'070.45	404'000.00	404'000.00	444'429.60	444'429.60
3000.00	Entschädigungen, Sitzungsgelder			500.00			
3010.00	Löhne Brunnenmeister und Zählerableser	2'311.70		5'000.00		4'657.80	
3050.00	AG-Beiträge AHV, IV, EO, ALV	182.95		500.00		376.75	
3053.00	AG-Beiträge an Unfallversicherung	51.30		100.00		62.50	
3090.00	Aus- und Weiterbildung			500.00		410.00	
3101.11	Bau- und Unterhaltsmaterial	6'924.10		4'000.00		503.30	
3111.00	Anschaffungen Apparate, Maschinen, Geräte	844.00		1'000.00			
3111.11	Anschaffungen Hydranten						
3120.11	Ver- und Entsorgung (Strom)	15'077.70		8'000.00		8'478.70	
3130.00	Dienstleistungen Dritter	1'634.20		2'000.00		1'500.00	
3130.11	Telefongebühren	669.25		1'000.00		703.70	
3131.00	Planung und Projektierung Dritter für Bauvorhaben					2'000.00	
3132.00	Amtliche Wasserproben	4'412.50		4'000.00		5'769.00	
3132.11	Nachführung Leitungspläne GIS	3'475.00		10'000.00		3'916.00	
3132.12	Honorare externe Berater, Gutachter						
3134.00	Sachversicherungsprämien	1'746.60		1'800.00		1'743.15	
3143.00	Unterhalt Leitungsnetz, Hydranten	64'445.95		98'000.00		76'720.35	
3151.00	Unterhalt Material und Geräte	73.35		500.00			
3158.00	Unterhalt, Nachführung GIS						
3181.10	Tatsächliche Forderungsverluste	57.80		500.00			
3300.30	Planmässige Abschreibungen übrige Tiefbauten VV	3'619.65		4'900.00		3'354.40	
3300.60	Planmässige Abschreibungen Mobilien VV						

Einzelkonten nach Funktionen		Jahresrechnung 2019		Budget 2019		Jahresrechnung 2018	
		Aufwand	Ertrag	Aufwand	Ertrag	Aufwand	Ertrag
3320.90	Planmässige Abschreibungen übrige immaterielle Anlagen						
3510.10	Einlage SF Werterhalt, nach Wieder- beschaffungswert	162'076.00		162'000.00		162'076.00	
3510.50	Einlage SF Werterhalt aus Anschlussgebühren	31'720.00		20'000.00		25'880.00	
3612.00	Interne Verrechnung Personalaufwand und Fahrzeuge	75'376.25		50'000.00		75'042.50	
3612.01	Wasserbezug WUL für Gutenberg	4'835.70		8'000.00		5'131.60	
3612.91	Interne Verrechnung Miete	6'000.00		6'000.00		6'000.00	
4240.00	Erlös aus Wasserverkauf		384'640.50		378'000.00		383'080.65
4240.50	Erlös Anschlussgebühren		31'720.00		20'000.00		25'880.00
4260.00	Rückerstattungen Dritter		734.30		2'000.00		3'368.80
4409.90	Interne Verrechnung Aktivzinsen		3'901.50		4'000.00		3'775.05
4510.00	Entnahme aus SF EK Werterhalt		35'074.15				28'325.10
4690.00	Einnahmenüberschuss Investitionsrechnung						
9010.00	SF Wasser, Einlage Ertragsüberschuss	70'536.45		15'700.00		60'103.85	
9011.00	SF Wasser, Entnahme Aufwandüberschuss						
72	Abwasserentsorgung	594'094.85	594'094.85	577'800.00	577'800.00	607'236.55	607'236.55
720	Abwasserentsorgung	594'094.85	594'094.85	577'800.00	577'800.00	607'236.55	607'236.55
7201	Abwasserentsorgung [Gemeindebetrieb]	594'094.85	594'094.85	577'800.00	577'800.00	607'236.55	607'236.55
3101.00	Betriebs- und Verbrauchsmaterial			1'000.00			
3111.00	Anschaffungen Apparate, Geräte, Werkzeuge						
3120.21	Ver- und Entsorgung (Strom)	313.90		500.00		331.50	
3131.21	Planung und Projektierung						
3132.21	Nachführung Leitungspläne GIS	1'721.50		6'000.00		2'531.50	
3132.24	Honorare für Projekte			5'000.00			
3134.00	Sachversicherungsprämien	6.45		100.00		6.45	
3143.21	Unterhalt/Ausbau Leitungsnetz	30'438.05		20'000.00		19'221.70	
3158.00	Unterhalt, Nachführung GIS						

Einzelkonten nach Funktionen		Jahresrechnung 2019		Budget 2019		Jahresrechnung 2018	
		Aufwand	Ertrag	Aufwand	Ertrag	Aufwand	Ertrag
3181.21	Tatsächliche Forderungsverluste	35.65		1'000.00		320.55	
3300.30	Planmässige Abschreibungen übrige Tiefbauten VV	3'963.45		16'200.00		3'963.45	
3300.60	Planmässige Abschreibungen Mobilien VV						
3510.10	Einlage in SF Werterhalt nach Wiederbeschaffungswert	185'970.00		186'000.00		185'970.00	
3510.50	Einlage in SF Werterhalt aus Anschlussgebühren	54'000.00		25'000.00		80'800.00	
3612.00	Interne Verrechnung Personalaufwand	28'325.00		31'000.00		31'593.75	
3612.91	Interne Verrechnung Miete	6'000.00		6'000.00		6'000.00	
3634.00	Betriebsbeitrag an ZALA AG	281'002.85		280'000.00		276'497.65	
3637.21	Beiträge an private Sanierungsleitungen	2'318.00					
4240.00	Abwasserbenützungsgebühren		502'938.85		490'000.00		496'981.90
4240.50	Erlös aus Anschlussgebühren		54'000.00		25'000.00		80'800.00
4260.00	Rückerstattungen Dritter						
4409.90	Interne Verrechnung Aktivzinse		7'226.25		8'000.00		7'221.65
4510.00	Entnahme aus SF EK Werterhalt		20'549.15				8'737.25
9010.00	SF Abwasser, Einlage Ertragsüberschuss						
9011.00	SF Abwasser, Entnahme Aufwandüberschuss		9'380.60		54'800.00		13'495.75
73	Abfall	355'381.11	355'381.11	369'600.00	369'600.00	356'074.80	356'074.80
730	Abfall	355'381.11	355'381.11	369'600.00	369'600.00	356'074.80	356'074.80
7301	Abfall [Gemeindebetrieb]	355'381.11	355'381.11	369'600.00	369'600.00	356'074.80	356'074.80
3010.00	Löhne Kehrichtabfuhr	24'554.50		27'000.00		27'394.00	
3050.00	AG-Beiträge AHV, IV, EO, ALV	1'941.65		2'200.00		2'215.50	
3053.00	AG-Beiträge an Unfallversicherung	543.90		500.00		344.20	
3101.00	Ankauf Kehrichtsäcke und Gebührenmarken	9'511.85		9'000.00		15'890.35	
3111.31	Anschaffungen	509.00					
3130.00	Dienstleistungen Dritter	2'673.10		2'000.00		1'985.70	
3130.31	Abfuhrkosten Hauskehricht	72'769.25		76'000.00		73'678.00	

Einzelkonten nach Funktionen		Jahresrechnung 2019		Budget 2019		Jahresrechnung 2018	
		Aufwand	Ertrag	Aufwand	Ertrag	Aufwand	Ertrag
3130.32	Entsorgung Altöl, Altpapier, Eisen, Glas, Grüngut, Pneus usw.	99'340.85		102'000.00		94'897.60	
3160.00	Miete Glascontainerplatz in Gutenberg	371.40		400.00		371.40	
3181.00	Tatsächliche Forderungsverluste	280.45		600.00		143.95	
3300.40	Planmässige Abschreibungen Hochbauten VV			1'900.00			
3612.00	Interne Verrechnung Dienstleistungen SF	27'170.00		36'000.00		31'605.00	
3612.91	Interne Verrechnung Miete	4'000.00		4'000.00		4'000.00	
3632.00	Kadaversammelstelle Rohrbach	28'611.75		28'000.00		25'236.10	
3634.00	Verbrennungskosten KEBAG Zuchwil AG	69'811.20		80'000.00		78'313.00	
4240.00	Kehrichtgrundgebühren		120'306.91		120'000.00		119'398.30
4240.01	Kehrichtcontainergebühren		79'007.60		83'000.00		87'286.81
4240.02	Verkauf Kehrichtsäcke und Gebührenmarken		128'521.95		125'000.00		120'232.60
4260.00	Rückerstattungen Dritter		27'254.80		24'000.00		23'564.00
4409.00	Interne Verrechnung Aktivzinse		289.85		300.00		300.45
9010.00	SF Abfall, Einlage Ertragsüberschuss	13'292.21					
9011.00	SF Abfall, Entnahme Aufwandüberschuss				17'300.00		5'292.64
74	Verbauungen	143'897.70	16'170.90	144'700.00	0.00	145'774.85	21'879.00
	Nettoaufwand		127'726.80		144'700.00		123'895.85
741	Gewässerverbauungen	143'897.70	16'170.90	135'700.00	0.00	145'774.85	21'879.00
	Nettoaufwand		127'726.80		135'700.00		123'895.85
7410	Gewässerverbauungen	143'897.70	16'170.90	135'700.00	0.00	145'774.85	21'879.00
	Nettoaufwand		127'726.80		135'700.00		123'895.85
3111.00	Anschaffungen Maschinen und Geräte						
3131.00	Planungen und Projektierungen Dritter			10'000.00			
3142.00	Unterhalt der Verbauungen	72'716.50		60'000.00		85'995.05	
3300.20	Planmässige Abschreibungen Wasserbau	4'845.70		3'200.00		4'581.80	
3300.60	Planmässige Abschreibungen Mobilien						
3632.00	Unterhalts- und Verwaltungskosten Hochwasserschutzverband unteres Langetental	42'113.00		50'000.00		20'998.00	

Einzelkonten nach Funktionen		Jahresrechnung 2019		Budget 2019		Jahresrechnung 2018	
		Aufwand	Ertrag	Aufwand	Ertrag	Aufwand	Ertrag
3910.00	Interne Verrechnung Personalaufwand	22'782.50		11'000.00		32'760.00	
3920.00	Interne Verrechnung Fahrzeuge	1'440.00		1'500.00		1'440.00	
4260.00	Rückerstattungen Dritter		500.00				
4631.00	Kantonsbeitrag		15'670.90				21'879.00
4690.00	Rückzahlung Investitionsbeiträge						
745	Naturgefahren	0.00	0.00	9'000.00	0.00	0.00	0.00
	Nettoaufwand				9'000.00		
7450	Naturgefahren	0.00	0.00	9'000.00	0.00	0.00	0.00
	Nettoaufwand				9'000.00		
3134.00	Beitrag an Stiftung Einsatzkosten der GVB			9'000.00			
76	Bekämpfung von Umweltverschmutzung	3'408.00	3'408.00	5'000.00	5'000.00	2'576.00	2'576.00
761	Luftreinhaltung und Klimaschutz	3'408.00	3'408.00	5'000.00	5'000.00	2'576.00	2'576.00
7610	Luftreinhaltung und Klimaschutz	3'408.00	3'408.00	5'000.00	5'000.00	2'576.00	2'576.00
3130.00	Ölfeuerungskontrollen	3'408.00		5'000.00		2'576.00	
4260.00	Rückerstattungen Dritter		3'408.00		5'000.00		2'576.00
77	Übriger Umweltschutz	121'454.50	41'692.40	146'400.00	40'000.00	119'662.60	49'458.90
	Nettoaufwand		79'762.10		106'400.00		70'203.70
771	Friedhof und Bestattung	97'398.90	14'892.40	116'400.00	13'000.00	100'473.20	23'358.90
	Nettoaufwand		82'506.50		103'400.00		77'114.30
7710	Friedhof und Bestattung allgemein	97'398.90	14'892.40	116'400.00	13'000.00	100'473.20	23'358.90
	Nettoaufwand		82'506.50		103'400.00		77'114.30
3000.00	Tag- und Sitzungsgelder Kös	1'680.00		2'000.00		1'235.75	
3010.00	Löhne Reinigungspersonal	1'629.95		2'000.00		1'362.20	

Einzelkonten nach Funktionen		Jahresrechnung 2019		Budget 2019		Jahresrechnung 2018	
		Aufwand	Ertrag	Aufwand	Ertrag	Aufwand	Ertrag
3050.00	AG-Beiträge AHV, IV, EO, ALV	128.90		200.00		114.30	
3053.00	AG-Beiträge an Unfallversicherung	36.20		100.00		20.80	
3101.00	Betriebs- und Verbrauchsmaterial	255.10		1'000.00		144.45	
3111.00	Anschaffungen Maschinen und Geräten	2'777.60		2'000.00		2'290.00	
3120.00	Ver- und Entsorgung (Wasser, Abfall, Strom)	4'039.35		6'000.00		6'572.15	
3134.00	Sachversicherungsprämien	535.15		600.00		534.20	
3140.00	Baulicher Unterhalt an Friedhofanlagen	74'262.70		85'000.00		75'634.25	
3144.00	Baulicher Unterhalt Hochbauten, Gebäude	3'089.00		4'000.00		628.95	
3632.00	Gemeindebeitrag an EG Rohrbach für Anteil Kleindietwil	6'592.45		10'000.00		10'181.15	
3910.00	Interne Verrechnung Personalaufwand	1'852.50		3'000.00		1'235.00	
3920.00	Interne Verrechnung Fahrzeuge	520.00		500.00		520.00	
4240.00	Friedhofgebühren		12'276.00		13'000.00		15'722.90
4260.00	Rückerstattungen Dritter		2'616.40				
4502.00	Entnahmen aus Legat						7'636.00
779	Umweltschutz	24'055.60	26'800.00	30'000.00	27'000.00	19'189.40	26'100.00
	Nettoertrag / Aufwand	2'744.40			3'000.00	6'910.60	
7791	Öffentliche Toilettenanlagen	0.00	0.00	2'000.00	0.00	0.00	0.00
	Nettoaufwand				2'000.00		
3144.00	Unterhalt öffentliche Toiletten			2'000.00			
7792	Hundetoiletten	24'055.60	26'800.00	28'000.00	27'000.00	19'189.40	26'100.00
	Nettoertrag / Aufwand	2'744.40			1'000.00	6'910.60	
3101.00	Betriebs- und Verbrauchsmaterial	3'085.60		4'000.00		1'344.30	
3119.00	Anschaffung Robidog			2'000.00		987.60	
3181.00	Forderungsverluste auf Hundetaxen	570.00		200.00			
3910.00	Interne Verrechnung Personalaufwand	15'600.00		17'000.00		12'057.50	
3920.00	Interne Verrechnung Fahrzeuge	4'800.00		4'800.00		4'800.00	
4033.00	Hundetaxen		26'800.00		27'000.00		26'100.00

Einzelkonten nach Funktionen		Jahresrechnung 2019		Budget 2019		Jahresrechnung 2018	
		Aufwand	Ertrag	Aufwand	Ertrag	Aufwand	Ertrag
4260.00	Rückerstattungen Dritter						
79	Raumordnung	43'246.40	0.00	30'000.00	0.00	31'599.95	0.00
	Nettoaufwand		43'246.40		30'000.00		31'599.95
790	Raumordnung	43'246.40	0.00	30'000.00	0.00	31'599.95	0.00
	Nettoaufwand		43'246.40		30'000.00		31'599.95
7900	Raumordnung allgemein	16'359.65	0.00	7'000.00	0.00	8'989.95	0.00
	Nettoaufwand		16'359.65		7'000.00		8'989.95
3000.00	Tag- und Sitzungsgelder Bau- und Planungskommission	4'200.00		3'000.00		2'050.00	
3131.00	Planungsausgaben an Dritte	12'159.65		4'000.00		6'939.95	
7906	Regionalplanung	26'886.75	0.00	23'000.00	0.00	22'610.00	0.00
	Nettoaufwand		26'886.75		23'000.00		22'610.00
3634.00	Beitrag an Regionalplanung	26'886.75		23'000.00		22'610.00	

Einzelkonten nach Funktionen		Jahresrechnung 2019		Budget 2019		Jahresrechnung 2018	
		Aufwand	Ertrag	Aufwand	Ertrag	Aufwand	Ertrag
8	VOLKSWIRTSCHAFT	1'963'021.64	2'154'196.95	2'000'700.00	2'189'800.00	1'992'477.85	2'190'550.85
	Nettoertrag	191'175.31		189'100.00		198'073.00	
81	Landwirtschaft	7'051.80	960.00	9'100.00	1'000.00	7'138.25	1'396.15
	Nettoaufwand		6'091.80		8'100.00		5'742.10
814	Produktionsverbesserungen Pflanzen	7'051.80	960.00	9'100.00	1'000.00	7'138.25	1'396.15
	Nettoaufwand		6'091.80		8'100.00		5'742.10
8140	Produktionsverbesserungen Pflanzen	7'051.80	960.00	9'100.00	1'000.00	7'138.25	1'396.15
	Nettoaufwand		6'091.80		8'100.00		5'742.10
3010.00	Löhne Ackerbauleiter	5'425.00		5'000.00		4'389.65	
3050.00	AG-Beiträge AHV, IV, EO, ALV	428.95		500.00		355.00	
3053.00	AG-Beiträge an Unfallversicherung	120.25		100.00		55.80	
3130.00	Neophytenbekämpfung	490.00		2'000.00		783.50	
3170.00	Reisekosten und Spesen	587.60		500.00		554.30	
3635.00	Beitrag an ÖQV-Vernetzungsprojekte			1'000.00		1'000.00	
4631.00	Kantonsbeitrag		960.00		1'000.00		1'396.15
82	Forstwirtschaft	0.00	0.00	1'000.00	500.00	0.00	0.00
	Nettoaufwand				500.00		
820	Forstwirtschaft	0.00	0.00	1'000.00	500.00	0.00	0.00
	Nettoaufwand				500.00		
8200	Forstwirtschaft	0.00	0.00	1'000.00	500.00	0.00	0.00
	Nettoaufwand				500.00		
3910.00	Interne Verrechnung Personalaufwand			1'000.00			
4250.00	Erlöse aus Holzverkäufen				500.00		
85	Industrie, Gewerbe, Handel	55'865.44	51'646.65	61'900.00	49'600.00	60'231.70	51'195.00
	Nettoaufwand		4'218.79		12'300.00		9'036.70

Einzelkonten nach Funktionen		Jahresrechnung 2019		Budget 2019		Jahresrechnung 2018	
		Aufwand	Ertrag	Aufwand	Ertrag	Aufwand	Ertrag
850	Industrie, Gewerbe, Handel	55'865.44	51'646.65	61'900.00	49'600.00	60'231.70	51'195.00
	Nettoaufwand		4'218.79		12'300.00		9'036.70
8500	Rüebensonntag	55'865.44	51'646.65	61'900.00	49'600.00	60'231.70	51'195.00
	Nettoaufwand		4'218.79		12'300.00		9'036.70
3000.00	Tag- und Sitzungsgelder Kös	600.00		600.00		600.00	
3010.00	Löhne Reinigungspersonal	1'397.40		3'600.00		2'817.95	
3050.00	AG-Beiträge AHV, IV, EO, ALV	110.55		300.00		227.90	
3053.00	AG-Beiträge an Unfallversicherung	30.90		100.00		40.90	
3130.00	Dienstleistungen Dritter	25'667.64		28'500.00		28'868.50	
3160.00	Landentschädigungen	678.00		1'800.00		558.00	
3161.00	Miete von WC-Anlagen	5'223.45		4'500.00		4'977.20	
3910.00	Interne Verrechnung Personalaufwand	20'637.50		21'000.00		20'621.25	
3920.00	Interne Verrechnung für Fahrzeuge	1'520.00		1'500.00		1'520.00	
4240.00	Marktgebühren Rüebenhilbi		40'519.00		38'600.00		41'800.00
4240.01	Parkplatzgebühren		11'127.65		11'000.00		9'395.00
87	Brennstoffe und Energie	1'900'104.40	2'101'590.30	1'928'700.00	2'138'700.00	1'925'107.90	2'137'959.70
	Nettoertrag	201'485.90		210'000.00		212'851.80	
871	Elektrizität	1'900'104.40	2'101'590.30	1'928'700.00	2'138'700.00	1'925'107.90	2'137'959.70
	Nettoertrag	201'485.90		210'000.00		212'851.80	
8710	Elektrizität allgemein	0.00	201'485.90	0.00	210'000.00	0.00	212'851.80
	Nettoertrag	201'485.90		210'000.00		212'851.80	
4120.00	Konzessionsentschädigung onyx für Gutenberg, Kleindietwil und Leimiswil						
4612.00	Gemeindeabgabe der EV Madiswil		201'485.90		210'000.00		212'851.80
8711	Elektrizitätsnetz [Gemeindebetrieb]	1'900'104.40	1'900'104.40	1'928'700.00	1'928'700.00	1'925'107.90	1'925'107.90

Einzelkonten nach Funktionen		Jahresrechnung 2019		Budget 2019		Jahresrechnung 2018	
		Aufwand	Ertrag	Aufwand	Ertrag	Aufwand	Ertrag
3000.00	Tag- und Sitzungsgelder Kommission der Gemeindebetriebe	3'040.00		4'000.00		2'250.00	
3010.00	Löhne Zählerableser	3'787.05		5'000.00		3'998.65	
3050.00	AG-Beiträge AHV, IV, EO, ALV	299.55		500.00		323.30	
3053.00	AG-Beiträge an Unfallversicherung	83.95		100.00		56.35	
3100.40	Büromaterial	1'015.00		1'000.00		214.00	
3101.40	Stromeinkauf Netz	259'259.80		256'000.00		269'199.65	
3101.41	Stromeinkauf Energie	543'068.95		543'000.00		510'029.25	
3101.42	Stromankauf Eigenerzeugungsanlagen ohne MWST	51'528.35		35'000.00		36'118.25	
3101.43	Stromankauf Eigenerzeugungsanlagen mit MWST	10'510.35		2'000.00		385.00	
3101.46	Aufwand Systemdienstleistungen Swissgrid	22'825.30		25'000.00		34'453.40	
3101.47	Aufwand KEV gesetzliche Förderungsabgaben inkl. Bundesabgabe für Gewässer und Fische	218'375.67		235'000.00		236'074.58	
3101.48	Aufwand Herkunftsnachweise	680.00					
3111.40	Anschaffungen Maschinen und Geräten	3'750.00		5'000.00		5'072.75	
3130.40	Dienstleistungen						
3130.41	Porti und Telefongebühren	7'362.94		4'000.00		3'993.78	
3130.42	Installationskontrollen und technische Beratung	15'300.00		20'000.00		15'223.45	
3131.40	Planung und Projektierung					3'453.15	
3132.00	Nachführung Leitungspläne	4'756.45		15'000.00		37'010.50	
3132.01	Honorare externe Berater (onyx)	27'815.40		30'000.00		23'355.50	
3132.02	Dienstleistung Mess- und Informationswesen	23'341.10		25'000.00		23'356.05	
3134.00	Sachversicherungsprämien	2'464.15		3'000.00		2'461.45	
3137.00	Steuern und Abgaben	165.35		200.00		165.35	
3143.40	Unterhalt Leitungsnetz NS, 0,4 kV	57'923.35		50'000.00		69'726.75	
3143.41	Unterhalt Leitungsnetz MS, 16 kV	31'316.00		50'000.00		14'961.85	
3143.42	Unterhalt der Trafostationen	3'758.50		15'000.00		11'280.50	
3143.43	Ausbau der Anlagen NS, 0,4 kV	10'885.35		15'000.00		33'973.60	

Einzelkonten nach Funktionen		Jahresrechnung 2019		Budget 2019		Jahresrechnung 2018	
		Aufwand	Ertrag	Aufwand	Ertrag	Aufwand	Ertrag
3143.44	Ausbau der Anlagen MS, 16 kV			5'000.00		295.25	
3144.40	Ausbau der Trafostationen			5'000.00			
3151.40	Unterhalt der Messapparate	11'160.75		10'000.00		15'091.60	
3151.41	Montage der Messapparate	2'406.00		5'000.00		5'412.35	
3158.40	Unterhalt der Software	3'670.00		5'000.00		4'471.80	
3158.41	Unterhalt						
3160.40	Miet- und Pachtzinse	378.60		500.00		378.60	
3170.00	Reisekosten und Spesen	41.90		500.00		20.00	
3180.40	Wertberichtigungen für gefährdete Stromrechnungen	-1'462.00		1'000.00		-56.00	
3181.40	Tatsächliche Forderungsverluste	2'876.30		4'000.00		625.54	
3300.30	Planmässige Abschreibungen übrige Tiefbauten VV	5'945.70		13'500.00		3'684.45	
3300.60	Planmässige Abschreibungen Mobilien VV	2'720.20		2'200.00		2'519.95	
3602.00	Abgabe der EV Madiswil an Gemeinde	201'485.90		210'000.00		212'851.80	
3612.90	Interne Verrechnung Personalaufwand/Fahrzeuge	37'220.00		35'000.00		34'782.50	
3612.91	Interne Verrechnung Miete	18'000.00		18'000.00		18'000.00	
3636.00	Beiträge an private Organisationen			1'500.00			
4120.40	Konzessionsentschädigung onyx für Gutenberg, Kleindietwil und Leimiswil		45'572.90		50'000.00		54'367.70
4210.40	Mahngebühren		10'228.55		6'000.00		9'932.15
4240.40	Ertrag Netznutzungsentgelt inkl. Grundgebühren		912'120.40		935'000.00		974'242.00
4240.41	Ertrag Energieverkauf		647'009.55		662'000.00		610'599.10
4240.42	Ertrag Systemdienstleistungen		23'932.30		25'000.00		31'689.60
4240.43	Ertrag KEV gesetzliche Förderabgabe inkl. Gewässer und Fische		229'462.20		235'000.00		225'691.50
4240.44	Ertrag aus Akonto-Rechnungen						
4240.50	Ertrag Anschlussgebühren		20'424.00		10'000.00		7'300.00
4260.40	Rückerstattungen Dritter		6'417.45		2'000.00		6'824.90

Einzelkonten nach Funktionen		Jahresrechnung 2019		Budget 2019		Jahresrechnung 2018	
		Aufwand	Ertrag	Aufwand	Ertrag	Aufwand	Ertrag
4402.00	D				100.00		43.10
4407.00	Dividende onyx Langenthal		168.10				
4409.00	Interne Verrechnung Aktivzinse		4'768.95		3'600.00		4'417.85
4690.00	Rückzahlung Investitionsbeiträge						
9010.00	SF Elektrizität, Einlage Ertragsüberschuss	312'348.49		273'700.00		289'892.95	
9011.00	SF Elektrizität, Entnahme Aufwandüberschuss						

Einzelkonten nach Funktionen		Jahresrechnung 2019		Budget 2019		Jahresrechnung 2018	
		Aufwand	Ertrag	Aufwand	Ertrag	Aufwand	Ertrag
9	FINANZEN UND STEUERN	1'721'731.46	8'579'526.25	1'052'400.00	8'155'500.00	1'584'133.43	8'051'057.29
	Nettoertrag	6'857'794.79		7'103'100.00		6'466'923.86	
91	Steuern	-18'354.75	6'841'296.45	57'000.00	6'338'000.00	112'398.60	6'579'137.60
	Nettoertrag	6'859'651.20		6'281'000.00		6'466'739.00	
910	Steuern	-18'354.75	6'841'296.45	57'000.00	6'338'000.00	112'398.60	6'579'137.60
	Nettoertrag	6'859'651.20		6'281'000.00		6'466'739.00	
9100	Allgemeine Gemeindesteuern	-29'416.60	6'120'266.20	55'000.00	5'641'000.00	111'846.25	5'730'229.50
	Nettoertrag	6'149'682.80		5'586'000.00		5'618'383.25	
3180.00	Wertberichtigungen auf Steuerguthaben	-83'019.35		10'000.00		45'201.65	
3181.00	Forderungsverluste auf Gemeindesteuerguthaben Erlasse und Abschreibungen	53'602.75		45'000.00		66'644.60	
4000.00	Einkommenssteuern		5'231'518.40		4'770'000.00		4'782'157.30
4000.20	Nach- und Strafsteuern natürliche Personen		3'986.15		5'000.00		2'005.35
4000.40	Steuerteilungen zu Gunsten Gemeinde, natürliche Personen; Einkommen		68'950.50		60'000.00		62'457.85
4000.50	Steuerteilungen zu Lasten Gemeinde, natürliche Personen; Einkommen		-67'513.40		-90'000.00		-120'401.65
4000.60	Pauschale Steueranrechnungen nat. Personen		-3'422.70		-5'000.00		-3'592.85
4000.70	Rückstellungen Steuerteilungen nat. Personen						
4001.00	Vermögenssteuern		603'252.70		562'000.00		585'368.85
4001.40	Steuerteilungen zu Gunsten Gemeinde, natürliche Personen; Vermögen		17'813.45		20'000.00		18'986.60
4001.50	Steuerteilungen zu Lasten Gemeinde, natürliche Personen; Vermögen		-22'536.05		-30'000.00		-34'190.65
4002.00	Quellensteuern		77'234.95		80'000.00		97'958.55
4002.10	Quellensteuern BGSA		975.45		1'000.00		941.35
4010.00	Gewinnsteuern jur. Personen		84'956.25		152'000.00		250'968.05

Einzelkonten nach Funktionen		Jahresrechnung 2019		Budget 2019		Jahresrechnung 2018	
		Aufwand	Ertrag	Aufwand	Ertrag	Aufwand	Ertrag
4010.20	Nachsteuern und Bussen Gewinnsteuern				2'000.00		
4010.40	Aktive Steuerauscheidungen Gewinnsteuern		99'415.85		80'000.00		48'994.45
	Steuerteilungen jur. Personen						
4010.50	Passive Steuerauscheidungen Gewinnsteuern		-4'206.70		-2'000.00		-1'457.05
	Steuerteilungen jur. Personen						
4010.60	Pauschale Steueranrechnungen jur. Personen						-301.65
4010.70	Rückstellungen für Steuerteilungen jur. Personen						
4011.00	Kapitalsteuern jur. Personen		10'670.05		8'000.00		12'360.80
4011.40	Steuerteilungen zu Gunsten Gemeinde, juristische Personen		388.75		2'000.00		4'681.45
4011.50	Steuerteilungen zu Lasten Gemeinde, juristische Personen		-220.55		-1'000.00		-55.15
4019.00	Holdingssteuern		6'968.00		12'000.00		3'740.45
4029.00	Eingang abgeschriebene Steuern		12'035.10		15'000.00		19'607.45
9101	Sondersteuern	11'060.35	189'357.80	1'000.00	172'000.00	32.25	290'302.70
	Nettoertrag	178'297.45		171'000.00		290'270.45	
3181.00	Forderungsverluste auf Sondersteuern	11'060.35		1'000.00		32.25	
4000.80	Lotteriegewinnsteuer				1'000.00		
4022.00	Grundstückgewinnsteuern		12'677.90		60'000.00		162'643.95
4022.10	Sonderveranlagungen (Kapitalgewinnsteuern)		176'679.90		108'000.00		127'658.75
4029.00	Eingang abgeschr. Sondersteuern				3'000.00		
9102	Liegenschaftssteuern	1.50	531'672.45	1'000.00	525'000.00	520.10	558'605.40
	Nettoertrag	531'670.95		524'000.00		558'085.30	
3181.00	Forderungsverluste auf Liegenschaftssteuern	1.50		1'000.00		520.10	
	Erlasse und Abschreibungen						
4021.00	Liegenschaftssteuern		531'672.45		525'000.00		558'605.40

Einzelkonten nach Funktionen		Jahresrechnung 2019		Budget 2019		Jahresrechnung 2018	
		Aufwand	Ertrag	Aufwand	Ertrag	Aufwand	Ertrag
93	Finanz- und Lastenausgleich	617'286.00	822'689.00	618'500.00	957'000.00	618'194.00	812'871.00
	Nettoertrag	205'403.00		338'500.00		194'677.00	
930	Finanz- und Lastenausgleich	617'286.00	822'689.00	618'500.00	957'000.00	618'194.00	812'871.00
	Nettoertrag	205'403.00		338'500.00		194'677.00	
9300	Finanz- und Lastenausgleich	617'286.00	822'689.00	618'500.00	957'000.00	618'194.00	812'871.00
	Nettoertrag	205'403.00		338'500.00		194'677.00	
3621.60	Lastenausgleich Neue Aufgabenteilung	617'286.00		618'500.00		618'194.00	
4621.50	Zuschuss Mindestausstattung				46'000.00		
4621.60	Geografisch-topografischer Zuschuss		110'382.00		113'000.00		113'213.00
4621.61	Soziodemografischer Zuschuss		25'965.00		24'000.00		24'784.00
4621.90	Fonds für Sonderfälle Kompensation Einbussen Fusionen		3'404.00				
4622.70	Disparitätenabbau Gemeinden		682'938.00		774'000.00		674'874.00
95	Ertragsanteile, übrige	0.00	4'357.50	0.00	10'000.00	0.00	23'164.10
	Nettoertrag	4'357.50		10'000.00		23'164.10	
950	Ertragsanteile, übrige	0.00	4'357.50	0.00	10'000.00	0.00	23'164.10
	Nettoertrag	4'357.50		10'000.00		23'164.10	
9500	Ertragsanteile, übrige	0.00	4'357.50	0.00	10'000.00	0.00	23'164.10
	Nettoertrag	4'357.50		10'000.00		23'164.10	
4024.00	Erbschafts- und Schenkungssteuern		4'357.50		10'000.00		23'164.10
4600.00	Ertragsanteile an Direkter Bundessteuer						
96	Vermögens- und Schuldenverwaltung	772'086.23	909'544.75	371'900.00	493'400.00	449'812.72	633'941.99
	Nettoertrag	137'458.52		121'500.00		184'129.27	

Einzelkonten nach Funktionen		Jahresrechnung 2019		Budget 2019		Jahresrechnung 2018	
		Aufwand	Ertrag	Aufwand	Ertrag	Aufwand	Ertrag
961	Zinsen	61'549.05	91'315.20	57'900.00	119'500.00	66'221.20	134'093.52
	Nettoertrag	29'766.15		61'600.00		67'872.32	
9610	Zinsen	61'549.05	91'315.20	57'900.00	119'500.00	66'221.20	134'093.52
	Nettoertrag	29'766.15		61'600.00		67'872.32	
3181.00	Abschreibungen Verzugszins	2'191.50		2'000.00		2'482.35	
3401.00	Zinsen auf kurzfristigen Schulden						
3406.00	Zinsen auf mittel- und langfristigen Schulden						
3409.00	Interne Verrechnung Zinsen auf Legate und SF	45'197.05		45'900.00		46'274.05	
3499.00	Vergütungszinsen auf Steuern	14'160.50		10'000.00		17'464.80	
4400.00	Zinsen flüssige Mittel		87.75				87.75
4401.00	Verzugszinsen Steuern		21'511.95		10'000.00		24'152.60
4401.01	Zinsen auf kurzfristigen Guthaben		0.15		500.00		0.15
4407.00	Zinsen langfristige Finanzanlagen		27'512.85		80'000.00		80'853.02
4407.01	Marchzinsen per 31.12.						
4451.00	Erträge aus Beteiligungen des Verwaltungsvermögens		13'202.50				
4920.00	Verrechnete Mieten Wehrdienstmagazine		29'000.00		29'000.00		29'000.00
963	Liegenschaften des Finanzvermögens	226'156.65	312'893.20	274'000.00	312'900.00	209'884.20	285'148.40
	Nettoertrag	86'736.55		38'900.00		75'264.20	
9630	Liegenschaft Dorfzentrum Post	18'000.00	51'060.00	18'000.00	51'000.00	18'000.00	51'060.00
	Nettoertrag	33'060.00		33'000.00		33'060.00	
3893.00	Einlage in SF Liegenschaften FV	18'000.00		18'000.00		18'000.00	
4430.00	Mietzinsertrag		51'060.00		51'000.00		51'060.00
9631	Liegenschaft Steckhaus	41'527.70	52'800.00	51'600.00	53'000.00	38'110.00	54'041.45
	Nettoertrag	11'272.30		1'400.00		15'931.45	
3111.00	Anschaffungen Maschinen und Geräte	2'956.60		5'000.00			

Einzelkonten nach Funktionen		Jahresrechnung 2019		Budget 2019		Jahresrechnung 2018	
		Aufwand	Ertrag	Aufwand	Ertrag	Aufwand	Ertrag
3430.00	Baulicher Unterhalt Gebäude FV			3'000.00		1'241.45	
3431.00	Betriebs- und Verbrauchsmaterial			500.00			
3431.01	Unterhalt Einrichtungen			3'000.00			
3439.00	Wasser, Abwasser und Strom	1'549.90		2'500.00		1'540.85	
3439.01	Sachversicherungsprämien	1'207.75		1'500.00		1'203.85	
3893.00	Einlage in SF Liegenschaften FV	16'500.00		16'500.00		16'500.00	
3930.00	Interne Verrechnung Heizkosten	3'313.45		3'600.00		1'623.85	
3940.00	Interne Verrechnung kalk. Zinsen	16'000.00		16'000.00		16'000.00	
4430.00	Mietzinsertrag		52'800.00		53'000.00		52'800.00
4893.00	Entnahme aus Vorfinanzierungen						1'241.45
9632	Wohnungen Gemeindehaus Kleindietwil	72'490.20	97'878.80	86'000.00	86'000.00	75'533.50	91'768.40
	Nettoertrag	25'388.60				16'234.90	
3010.00	Löhne Reinigungspersonal	4'539.25		10'000.00		9'647.25	
3050.00	AG-Beiträge AHV, IV, EO, ALV	60.40		800.00		582.65	
3053.00	AG-Beiträge an Unfallversicherung	100.60		100.00		129.80	
3111.00	Anschaffungen Maschinen und Geräte			5'000.00		3'452.30	
3430.00	Baulicher Unterhalt Gebäude FV	9'004.50		8'000.00		7'733.00	
3431.00	Verbrauchsmaterial	78.95		1'000.00		124.00	
3431.01	Unterhalt Einrichtungen	374.05		5'000.00		330.15	
3439.00	Wasser, Abwasser, Strom und Abfall	4'369.15		5'000.00		4'068.20	
3439.01	Heizmaterial	10'936.50		8'000.00		6'441.95	
3439.03	Sachversicherungsprämien	1'026.80		1'100.00		1'024.20	
3893.00	Einlage in SF Liegenschaften FV	21'000.00		21'000.00		21'000.00	
3910.00	Interne Verrechnung Personalaufwand						
3940.00	Interne Verrechnung kalk. Zinsen	21'000.00		21'000.00		21'000.00	
4430.00	Mietzinsertrag		89'396.10		86'000.00		86'618.40
4893.00	Entnahme aus Vorfinanzierungen		8'482.70				5'150.00
9633	Wohnungen Gemeinde- und Schulhaus Leimiswil	57'299.05	65'644.35	73'600.00	73'600.00	51'188.70	46'175.40
	Nettoertrag / Aufwand	8'345.30					5'013.30

Einzelkonten nach Funktionen		Jahresrechnung 2019		Budget 2019		Jahresrechnung 2018	
		Aufwand	Ertrag	Aufwand	Ertrag	Aufwand	Ertrag
3010.00	Löhne Reinigungspersonal			1'000.00			
3050.00	AG-Beiträge AHV, IV, EO, ALV			100.00			
3053.00	AG-Beiträge an Unfallversicherung						
3111.00	Anschaffungen Maschinen und Geräte			5'000.00		2'104.05	
3430.00	Baulicher Unterhalt Gebäude FV	6'929.05		14'000.00		4'902.75	
3431.00	Verbrauchsmaterial	84.00		1'000.00			
3431.01	Unterhalt Einrichtungen	402.90		5'000.00			
3439.00	Wasser, Abwasser, Strom	6'619.20		5'000.00		6'768.35	
3439.01	Sachversicherungsprämien	150.00		500.00		150.00	
3439.02	Heizmaterial	15'113.90		14'000.00		9'263.55	
3893.00	Einlage in SF Liegenschaften FV	16'000.00		16'000.00		16'000.00	
3910.00	Interne Verrechnung Personalaufwand						
3940.00	Interne Verrechnung kalk. Zinsen	12'000.00		12'000.00		12'000.00	
4260.00	Rückerstattungen Dritter						833.00
4430.00	Mietzinsertrag		49'250.30		51'000.00		36'990.90
4893.00	Entnahme aus Vorfinanzierungen		6'600.20		15'600.00		1'375.30
4930.00	Interne Verrechnung Betriebskosten; Heizung, Strom, Wasser usw.		9'793.85		7'000.00		6'976.20
9634	Lehrerwohnhaus Leimiswil	36'839.70	41'260.60	44'800.00	44'800.00	27'052.00	37'853.70
	Nettoertrag	4'420.90				10'801.70	
3111.00	Anschaffungen Maschinen und Geräte			5'000.00			
3430.00	Baulicher Unterhalt Gebäude FV	7'210.55		9'000.00		878.30	
3431.00	Verbrauchsmaterial			1'000.00		386.65	
3431.01	Unterhalt Einrichtungen	1'102.10		1'000.00		197.70	
3439.00	Wasser, Abwasser und Strom	2'150.90		2'800.00		1'787.45	
3439.01	Heizmaterial	4'429.90		4'000.00		1'857.85	
3439.02	Sachversicherungsprämien	746.25		800.00		744.05	
3893.00	Einlage in SF Liegenschaften FV	9'200.00		9'200.00		9'200.00	
3910.00	Interne Verrechnung Personalaufwand						
3940.00	Interne Verrechnung kalk. Zinsen	12'000.00		12'000.00		12'000.00	
4430.00	Mietzinsertrag		33'399.90		34'000.00		34'674.10

Einzelkonten nach Funktionen		Jahresrechnung 2019		Budget 2019		Jahresrechnung 2018	
		Aufwand	Ertrag	Aufwand	Ertrag	Aufwand	Ertrag
4430.01	Mietzinse Parkplätze		1'800.00		1'200.00		2'680.00
4893.00	Entnahme aus Vorfinanzierungen		6'060.70		9'600.00		499.60
9635	Gutsbetriebe	0.00	4'249.45	0.00	4'500.00	0.00	4'249.45
	Nettoertrag	4'249.45		4'500.00		4'249.45	
4430.00	Pachtzinseinnahmen		4'249.45		4'500.00		4'249.45
969	Finanzvermögen	484'380.53	505'336.35	40'000.00	61'000.00	173'707.32	214'700.07
	Nettoertrag	20'955.82		21'000.00		40'992.75	
9690	Finanzvermögen	484'380.53	505'336.35	40'000.00	61'000.00	173'707.32	214'700.07
	Nettoertrag	20'955.82		21'000.00		40'992.75	
3130.00	Post- und Bankspesen	42'627.18		40'000.00		20'543.25	
3180.00	Wertberichtigungen auf Forderungen	-2'583.00				-536.00	
3410.00	Realisierte Kursverluste aus dem Verkauf von Aktien und Anteilscheinen FV	661.07				86'510.20	
3440.00	Wertverminderung per Jahresende	434.87				67'189.87	
3896.00	Einlage in Marktwertreserve	443'240.41					
4410.00	Buchgewinn aus dem Verkauf von Aktien und Anteilscheinen FV		28'257.21				42'516.65
4440.00	Aufwertungsgewinn per Jahresende		416'079.14				15'007.05
4896.00	Entnahme aus der Neubewertungsreserve						96'176.37
4896.01	Entnahme aus der Marktwertreserve						61'000.00
4940.00	Verrechnete Zinsen Lieg. Finanzvermögen		61'000.00		61'000.00		
97	Rückverteilungen	0.00	1'638.55	0.00	1'000.00	0.00	1'942.60
	Nettoertrag	1'638.55		1'000.00		1'942.60	
971	Rückverteilungen aus CO2-Abgabe	0.00	1'638.55	0.00	1'000.00	0.00	1'942.60
	Nettoertrag	1'638.55		1'000.00		1'942.60	

Einzelkonten nach Funktionen		Jahresrechnung 2019		Budget 2019		Jahresrechnung 2018	
		Aufwand	Ertrag	Aufwand	Ertrag	Aufwand	Ertrag
9710	Rückverteilungen aus CO2-Abgabe	0.00	1'638.55	0.00	1'000.00	0.00	1'942.60
	Nettoertrag	1'638.55		1'000.00		1'942.60	
4699.10	Rückverteilung CO2-Abgabe		1'638.55		1'000.00		1'942.60
99	Nicht aufgeteilte Posten	350'713.98	0.00	5'000.00	356'100.00	403'728.11	0.00
	Nettoertrag / Aufwand		350'713.98	351'100.00		403'728.11	
990	Nicht aufgeteilte Posten	350'713.98	0.00	5'000.00	0.00	0.00	0.00
	Nettoaufwand		350'713.98		5'000.00		
9900	Nicht aufgeteilte Posten	350'713.98	0.00	5'000.00	0.00	0.00	0.00
	Nettoaufwand		350'713.98		5'000.00		
3181.00	Forderungsverluste			5'000.00			
3300.90	Planmässige Abschreibungen best. VV 31.12.15						
3894.00	Einlage in finanzpolitische Reserve	350'713.98					
999	Abschluss	0.00	0.00	0.00	356'100.00	403'728.11	0.00
	Nettoertrag / Aufwand			356'100.00		403'728.11	
9990	Abschluss	0.00	0.00	0.00	356'100.00	403'728.11	0.00
	Nettoertrag / Aufwand			356'100.00		403'728.11	
9000.00	Ertragsüberschuss					403'728.11	
9001.00	Aufwandüberschuss				356'100.00		
Total		13'885'821.83	13'885'821.83	13'478'700.00	13'478'700.00	13'465'180.26	13'465'180.26

12.3 Erfolgsrechnung nach Sachgruppen

Sachgruppengliederung		Jahresrechnung 2019		Budget 2019		Jahresrechnung 2018	
		Aufwand	Ertrag	Aufwand	Ertrag	Aufwand	Ertrag
3	Aufwand	13'489'644.68		13'189'300.00		12'711'455.35	
30	Personalaufwand	1'651'035.20		1'718'000.00		1'697'165.75	
300	Behörden und Kommissionen	122'574.75		131'000.00		105'546.20	
3000	Löhne, Tag- und Sitzungsgelder an Behörden und Kommissionen	122'574.75		131'000.00		105'546.20	
3001	Vergütungen an Behörden und Kommissionen (nicht zum massgebenden Lohn gehörend)						
301	Löhne des Verwaltungs- und Betriebspersonals	1'295'039.25		1'328'800.00		1'351'297.80	
3010	Löhne des Verwaltungs- und Betriebspersonals	1'295'039.25		1'328'800.00		1'351'297.80	
302	Löhne der Lehrpersonen	4'250.00		3'600.00		4'250.00	
3020	Löhne der Lehrpersonen	4'250.00		3'600.00		4'250.00	
305	Arbeitgeberbeiträge	207'978.95		236'000.00		221'998.55	
3050	AG-Beiträge AHV, IV, EO, ALV, VK	103'459.30		108'200.00		107'155.05	
3052	AG-Beiträge an Pensionskassen	79'127.70		84'600.00		88'437.30	
3053	AG-Beiträge an Unfallversicherungen	20'689.65		37'500.00		21'661.50	
3054	AG-Beiträge an Familienausgleichskasse						
3055	AG-Beiträge an Krankentaggeldversicherungen	4'702.30		5'700.00		4'744.70	
3056	AG-Beiträge an Krankenkassenprämien						
3059	Übrige AG-Beiträge						
309	Übriger Personalaufwand	21'192.25		18'600.00		14'073.20	
3090	Aus- und Weiterbildung des Personals	15'773.30		17'600.00		14'073.20	
3091	Personalwerbung						
3099	Übriger Personalaufwand	5'418.95		1'000.00			
31	Sach- und übriger Betriebsaufwand	3'455'837.19		3'772'400.00		3'398'859.44	

Sachgruppengliederung		Jahresrechnung 2019		Budget 2019		Jahresrechnung 2018	
		Aufwand	Ertrag	Aufwand	Ertrag	Aufwand	Ertrag
310	Material- und Warenaufwand	1'437'571.71		1'476'800.00		1'420'352.00	
3100	Büromaterial	12'135.05		18'600.00		13'327.00	
3101	Betriebs-, Verbrauchsmaterial	1'267'334.10		1'297'200.00		1'254'372.74	
3102	Drucksachen, Publikationen	28'944.10		23'300.00		34'099.55	
3103	Fachliteratur, Zeitschriften	9'389.40		10'500.00		11'023.80	
3104	Lehrmittel	106'339.96		112'000.00		95'454.71	
3105	Lebensmittel	13'392.70		14'200.00		11'669.65	
3106	Medizinisches Material	36.40		1'000.00		404.55	
3109	Übriger Material- und Warenaufwand						
311	Nicht aktivierbare Anlagen	219'045.01		198'900.00		164'582.27	
3110	Büromöbel und -geräte	63'978.71		27'500.00		11'874.80	
3111	Maschinen, Geräte, Fahrzeuge	68'100.35		99'100.00		119'573.27	
3112	Kleider, Wäsche, Vorhänge	11'974.60		12'000.00		14'157.10	
3113	Hardware	59'677.40		32'000.00		13'955.95	
3116	Medizinische Geräte und Instrumente						
3118	Immateriellen Anlagen	13'601.10		18'000.00			
3119	Übrige nicht aktivierbaren Anlagen	1'712.85		10'300.00		5'021.15	
312	Ver- und Entsorgung Liegenschaften VV	159'291.05		165'000.00		143'020.85	
3120	Ver- und Entsorgung Liegenschaften VV	159'291.05		165'000.00		143'020.85	
313	Dienstleistungen und Honorare	623'231.23		690'200.00		644'460.76	
3130	Dienstleistungen Dritter	403'443.78		419'400.00		392'292.46	
3131	Planungen und Projektierungen Dritter	12'159.65		19'000.00		12'393.10	
3132	Honorare externe Berater, Gutachter, Fachexperten etc.	111'886.50		145'000.00		138'825.25	
3133	Informatik-Nutzungsaufwand	7'361.00		4'500.00		20'421.75	
3134	Sachversicherungsprämien	44'995.15		58'100.00		45'298.30	
3136	Honorare privatärztlicher Tätigkeit	19'080.10		15'000.00		13'909.90	
3137	Steuern und Abgaben	9'607.05		8'200.00		9'065.35	
3138	Kurse, Prüfungen und Beratungen	14'698.00		21'000.00		12'254.65	

Sachgruppengliederung		Jahresrechnung 2019		Budget 2019		Jahresrechnung 2018	
		Aufwand	Ertrag	Aufwand	Ertrag	Aufwand	Ertrag
314	Baulicher und betrieblicher Unterhalt	805'086.72		881'500.00		711'321.18	
3140	Unterhalt an Grundstücken	104'776.80		124'000.00		92'663.40	
3141	Unterhalt Strassen / Verkehrswege	238'399.95		210'000.00		157'761.15	
3142	Unterhalt Wasserbau	72'716.50		60'000.00		85'995.05	
3143	Unterhalt übrige Tiefbauten	198'767.20		253'000.00		226'180.00	
3144	Unterhalt Hochbauten, Gebäude	190'426.27		234'500.00		148'721.58	
3145	Unterhalt Wald						
3149	Unterhalt übrige Sachanlagen						
315	Unterhalt Mobilien und immaterielle Anlagen	150'701.85		204'300.00		132'489.54	
3150	Unterhalt Büromöbel und -geräte	6'157.70		7'500.00		5'690.50	
3151	Unterhalt Apparate, Maschinen, Geräte, Fahrzeuge, Werkzeuge	92'249.68		124'800.00		79'454.75	
3153	Informatik-Unterhalt (Hardware)	10'220.65		16'000.00		9'855.35	
3156	Unterhalt medizinische Geräte						
3158	Unterhalt immaterielle Anlagen	41'112.82		51'000.00		34'528.29	
3159	Unterhalt übrige mobile Anlagen	961.00		5'000.00		2'960.65	
316	Mieten, Leasing, Pachten, Benützungsgebühren	16'986.45		19'700.00		15'785.20	
3160	Miete und Pacht Liegenschaften	7'428.00		10'200.00		8'808.00	
3161	Mieten, Benützungskosten Anlagen	7'558.45		7'500.00		4'977.20	
3162	Raten für operatives Leasing/Mietleasing						
3169	Übrige Mieten und Benützungskosten	2'000.00		2'000.00		2'000.00	
317	Spesenentschädigungen	29'958.60		36'800.00		23'464.70	
3170	Reisekosten und Spesen	21'304.10		20'500.00		14'346.25	
3171	Exkursionen, Schulreisen und Lager	8'654.50		16'300.00		9'118.45	
318	Wertberichtigungen auf Forderungen	-10'425.18		76'300.00		123'225.09	
3180	Wertberichtigungen auf Forderungen	-87'064.35		11'000.00		44'609.65	
3181	Tatsächliche Forderungsverluste	76'639.17		65'300.00		78'615.44	
319	Verschiedener Betriebsaufwand	24'389.75		22'900.00		20'157.85	

Sachgruppengliederung		Jahresrechnung 2019		Budget 2019		Jahresrechnung 2018	
		Aufwand	Ertrag	Aufwand	Ertrag	Aufwand	Ertrag
3190	Schadenersatzleistungen/Selbstbehalte						
3192	Abgeltung von Rechten						
3199	Übriger Betriebsaufwand	24'389.75		22'900.00		20'157.85	
33	Abschreibungen Verwaltungsvermögen	70'576.00		163'400.00		59'014.45	
330	Sachanlagen VV	70'576.00		145'900.00		59'014.45	
3300	Planmässige Abschreibungen Sachanlagen	70'576.00		145'900.00		59'014.45	
3301	Ausserplanmässige Abschreibungen Sachanlagen						
332	Abschreibungen Immaterielle Anlagen	0.00		11'000.00			
3320	Planmässige (ordentliche) Abschreibungen immaterielle Anlagen			11'000.00			
3321	Ausserplanmässige Abschreibungen immaterielle Anlagen						
334	Planmässige Abschreibungen	0.00		6'500.00			
3340	Planmässige Abschreibungen Hochbauten			6'500.00			
34	Finanzaufwand	133'939.84		152'600.00		268'083.22	
340	Zinsaufwand	45'197.05		45'900.00		46'274.05	
3400	Verzinsung laufende Verbindlichkeiten						
3401	Verzinsung kurzfristige Finanzverbindlichkeiten						
3406	Verzinsung langfristige Finanzverbindlichkeiten						
3409	Übrige Passivzinsen	45'197.05		45'900.00		46'274.05	
341	Realisierte Kursverluste	661.07				86'510.20	
3410	Realisierte Kursverluste auf Finanzanlagen FV	661.07				86'510.20	
3411	Realisierte Verluste auf Sachanlagen FV						
343	Liegenschaftenaufwand Finanzvermögen	73'486.35		96'700.00		50'644.30	
3430	Baulicher Unterhalt Liegenschaften FV	23'144.10		34'000.00		14'755.50	
3431	Nicht baulicher Unterhalt Liegenschaften FV	2'042.00		17'500.00		1'038.50	

Sachgruppengliederung		Jahresrechnung 2019		Budget 2019		Jahresrechnung 2018	
		Aufwand	Ertrag	Aufwand	Ertrag	Aufwand	Ertrag
3439	Übriger Liegenschaftsaufwand FV	48'300.25		45'200.00		34'850.30	
344	Wertberichtigungen Anlagen FV	434.87				67'189.87	
3440	Wertberichtigungen Finanzanlagen FV	434.87				67'189.87	
3441	Wertberichtigung Sachanlagen FV						
349	Verschiedener Finanzaufwand	14'160.50		10'000.00		17'464.80	
3499	Übriger Finanzaufwand	14'160.50		10'000.00		17'464.80	
35	Einlagen in Fonds und Spezialfinanzierungen	436'180.43		393'000.00		461'059.13	
351	Einlagen in Fonds und Spezialfinanzierungen im Eigenkapital	436'180.43		393'000.00		461'059.13	
3510	Einlagen in Spezialfinanzierungen EK	436'180.43		393'000.00		461'059.13	
3511	Einlagen in Fonds des EK						
36	Transferaufwand	6'470'731.99		6'541'300.00		6'356'302.67	
360	Abgabe Elektra Madiswil	201'485.90		210'000.00		212'851.80	
3602	Abgabe der Elektra Madiswil	201'485.90		210'000.00		212'851.80	
361	Entschädigungen an Gemeinwesen	2'849'373.15		2'860'000.00		2'858'388.60	
3611	Entschädigungen an Kantone	2'288'359.90		2'330'000.00		2'308'821.10	
3612	Entschädigungen an Gemeinden und Zweckverbände	561'013.25		530'000.00		549'567.50	
3614	Entschädigungen an öffentliche Unternehmungen						
362	Finanz- und Lastenausgleich	617'286.00		618'500.00		618'194.00	
3621	Abgabe Finanz- und Lastenausgleich	617'286.00		618'500.00		618'194.00	
363	Beiträge an Gemeinwesen und Dritte	2'802'586.94		2'852'800.00		2'666'868.27	
3630	Beiträge an den Bund						
3631	Beiträge an Kantone	1'088'447.00		1'096'000.00		1'042'370.00	
3632	Beiträge an Gemeinden und Zweckverbände	954'487.80		956'500.00		877'827.52	
3634	Beiträge an öffentliche Unternehmungen	377'700.80		383'000.00		377'420.65	

Sachgruppengliederung		Jahresrechnung 2019		Budget 2019		Jahresrechnung 2018	
		Aufwand	Ertrag	Aufwand	Ertrag	Aufwand	Ertrag
3635	Beiträge an private Unternehmungen			2'000.00		1'000.00	
3636	Beiträge an private Organisationen ohne Erwerbszweck	334'632.34		348'300.00		345'556.10	
3637	Beiträge an private Haushalte	47'319.00		67'000.00		22'694.00	
3638	Beiträge an das Ausland						
38	Ausserordentlicher Aufwand	874'654.39		80'700.00		80'700.00	
389	Einlagen in das Eigenkapital	874'654.39		80'700.00		80'700.00	
3893	Einlagen in Vorfinanzierungen des EK	80'700.00		80'700.00		80'700.00	
3894	Einlagen in finanzpolitische Reserven	350'713.98					
3896	Einlagen in Neubewertungsreserven	443'240.41					
3899	Abtragung Bilanzfehlbetrag						
39	Interne Verrechnungen	396'689.64		367'900.00		390'270.69	
391	Dienstleistungen	267'582.99		239'300.00		267'896.64	
3910	Interne Verrechnung von Dienstleistungen	267'582.99		239'300.00		267'896.64	
392	Pacht, Mieten, Benützungskosten	38'880.00		40'000.00		39'760.00	
3920	Interne Verrechnung von Pacht, Mieten, Benützungskosten	38'880.00		40'000.00		39'760.00	
393	Betriebs- und Verwaltungskosten	29'226.65		27'600.00		21'614.05	
3930	Interne Verrechnung von Betriebs- und Verwaltungskosten	29'226.65		27'600.00		21'614.05	
394	Zinsen und Finanzaufwand	61'000.00		61'000.00		61'000.00	
3940	Interne Verrechnung von Zinsen und Finanzaufwand	61'000.00		61'000.00		61'000.00	
4	Ertrag		13'876'441.23		13'050'500.00		13'446'391.87
40	Fiskalertrag		6'872'453.95		6'375'000.00		6'628'401.70

Sachgruppengliederung		Jahresrechnung 2019		Budget 2019		Jahresrechnung 2018	
		Aufwand	Ertrag	Aufwand	Ertrag	Aufwand	Ertrag
400	Direkte Steuern natürliche Personen		5'910'259.45		5'374'000.00		5'391'690.70
4000	Einkommenssteuern natürliche Personen		5'233'518.95		4'741'000.00		4'722'626.00
4001	Vermögenssteuern natürliche Personen		598'530.10		552'000.00		570'164.80
4002	Quellensteuern natürliche Personen		78'210.40		81'000.00		98'899.90
4008	Personensteuern						
401	Direkte Steuern juristische Personen		197'971.65		253'000.00		318'931.35
4010	Gewinnsteuern juristische Personen		180'165.40		232'000.00		298'203.80
4011	Kapitalsteuern juristische Personen		10'838.25		9'000.00		16'987.10
4019	Übrige direkte Steuern juristische Personen		6'968.00		12'000.00		3'740.45
402	Übrige Direkte Steuern		737'422.85		721'000.00		891'679.65
4021	Grundsteuern		531'672.45		525'000.00		558'605.40
4022	Vermögensgewinnsteuern		189'357.80		168'000.00		290'302.70
4024	Erbschafts- und Schenkungssteuern		4'357.50		10'000.00		23'164.10
4029	Abgeschriebene Steuern		12'035.10		18'000.00		19'607.45
403	Besitz- und Aufwandsteuern		26'800.00		27'000.00		26'100.00
4032	Vergnügungssteuern						
4033	Hundesteuern		26'800.00		27'000.00		26'100.00
4039	Übrige Besitz- und Aufwandsteuern						
41	Regalien und Konzessionen		45'572.90		50'000.00		54'367.70
412	Konzessionen		45'572.90		50'000.00		54'367.70
4120	Konzessionen		45'572.90		50'000.00		54'367.70
42	Entgelte		3'624'185.76		3'588'300.00		3'666'355.58
420	Ersatzabgaben		186'979.20		185'000.00		191'053.45
4200	Ersatzabgaben		186'979.20		185'000.00		191'053.45
421	Gebühren für Amtshandlungen		96'939.40		66'000.00		81'442.60
4210	Gebühren für Amtshandlungen		96'939.40		66'000.00		81'442.60

Sachgruppengliederung		Jahresrechnung 2019		Budget 2019		Jahresrechnung 2018	
		Aufwand	Ertrag	Aufwand	Ertrag	Aufwand	Ertrag
423	Schul- und Kursgelder		14'402.90		27'800.00		17'535.80
4230	Schulgelder		14'402.90		27'800.00		17'535.80
4231	Kursgelder						
424	Benützungsgebühren und Dienstleistungen		3'200'414.36		3'172'900.00		3'239'095.26
4240	Benützungsgebühren und Dienstleistungen		3'200'414.36		3'172'900.00		3'239'095.26
425	Erlös aus Verkäufen		40'256.00		42'600.00		40'214.00
4250	Verkäufe		40'256.00		42'600.00		40'214.00
426	Rückerstattungen		83'544.45		93'000.00		95'734.47
4260	Rückerstattungen Dritter		83'544.45		93'000.00		95'734.47
427	Bussen		1'400.00		1'000.00		1'280.00
4270	Bussen		1'400.00		1'000.00		1'280.00
429	Übrige Entgelte		249.45				
4290	Übrige Entgelte		249.45				
44	Finanzertrag		885'997.35		468'200.00		525'687.22
440	Zinsertrag		65'467.35		106'500.00		120'851.62
4400	Zinsen flüssige Mittel		87.75				87.75
4401	Zinsen Forderungen und Kontokorrente		21'512.10		10'500.00		24'152.75
4402	Zinsen kurzfristige Finanzanlagen				100.00		43.10
4407	Zinsen langfristige Finanzanlagen		27'680.95		80'000.00		80'853.02
4409	Übrige Zinsen von Finanzvermögen		16'186.55		15'900.00		15'715.00
441	Realisierte Gewinne FV		28'257.21				42'516.65
4410	Gewinne aus Verkäufen von Finanzanlagen FV		28'257.21				42'516.65
4411	Gewinn aus Verkäufen von Sachanlagen FV						
4419	Übrige realisierte Gewinne aus Finanzvermögen						
443	Liegenschaftenertrag FV		281'955.75		280'700.00		269'072.85

Sachgruppengliederung		Jahresrechnung 2019		Budget 2019		Jahresrechnung 2018	
		Aufwand	Ertrag	Aufwand	Ertrag	Aufwand	Ertrag
4430	Pacht- und Mietzinse Liegenschaften FV		281'955.75		280'700.00		269'072.85
4431	Vergütung für Dienstwohnungen FV						
4432	Vergütung für Benützungen Liegenschaften FV						
4439	Übriger Liegenschaftenertrag FV						
444	Wertberichtigungen Anlagen FV		416'079.14				15'007.05
4440	Marktwertanpassungen Wertschriften		416'079.14				15'007.05
4441	Marktwertanpassungen Darlehen						
4442	Marktwertanpassungen Beteiligungen						
4443	Marktwertanpassungen Liegenschaften						
4449	Marktwertanpassungen übrige Sachanlagen						
445	Finanzertrag aus Darlehen und Beteiligungen VV		13'202.50				
4450	Erträge aus Darlehen VV						
4451	Erträge aus Beteiligungen VV		13'202.50				
447	Liegenschaftenertrag VV		81'035.40	81'000.00			78'239.05
4470	Pacht- und Mietzinse Liegenschaften VV		40'175.00	18'000.00			38'955.00
4471	Vergütung Dienstwohnungen VV						
4472	Vergütung für Benützungen Liegenschaften VV		40'860.40	63'000.00			39'284.05
4479	Übrige Erträge Liegenschaften VV						
45	Entnahmen aus Fonds und Spezialfinanzierungen		175'007.75	226'900.00			164'145.70
450	Entnahmen aus Fonds und Spezialfinanzierungen im Fremdkapital		119'384.45	147'500.00			127'083.35
4500	Entnahmen aus Spezialfinanzierungen des FK						
4501	Entnahmen aus Fonds des FK						
4502	Entnahmen aus Legaten und Stiftungen des FK		119'384.45	147'500.00			127'083.35
4503	Entnahmen aus übrigen zweckgebundenen Fremdmitteln des FK						
451	Entnahmen aus Fonds und Spezialfinanzierungen im Eigenkapital		55'623.30	79'400.00			37'062.35

Sachgruppengliederung		Jahresrechnung 2019		Budget 2019		Jahresrechnung 2018	
		Aufwand	Ertrag	Aufwand	Ertrag	Aufwand	Ertrag
4510	Entnahmen aus Spezialfinanzierungen des EK		55'623.30		79'400.00		37'062.35
4511	Entnahmen aus Fonds EK						
46	Transferertrag		1'855'390.28		1'949'000.00		1'912'720.56
461	Entschädigungen von Gemeinwesen		926'389.33		887'500.00		968'260.56
4610	Entschädigungen vom Bund						
4611	Entschädigungen vom Kanton		496'412.18		490'500.00		535'108.16
4612	Entschädigungen von Gemeinden und Zweckverbänden		429'977.15		397'000.00		433'152.40
4614	Entschädigungen von öffentlichen Unternehmungen						
462	Finanz- und Lastenausgleich		822'689.00		957'000.00		812'871.00
4621	Beitrag Finanz- und Lastenausgleich		139'751.00		183'000.00		137'997.00
4622	Beitrag Finanz- und Lastenausgleich		682'938.00		774'000.00		674'874.00
463	Beiträge von Gemeinwesen und Dritten		104'673.40		103'500.00		129'646.40
4630	Beiträge vom Bund				2'500.00		
4631	Beiträge von Kantonen		35'527.05		32'000.00		51'496.85
4632	Beiträge von Gemeinden und Zweckverbänden		16'319.35		10'000.00		17'995.05
4634	Beiträge von öffentlichen Unternehmungen		30'602.00		30'000.00		29'667.00
4635	Beiträge von privaten Unternehmungen		22'225.00		29'000.00		30'487.50
4636	Beiträge von privaten Organisationen ohne Erwerbszweck						
4637	Beiträge von privaten Haushalten						
469	Verschiedener Transferertrag		1'638.55		1'000.00		1'942.60
4690	Übriger Transferertrag						
4699	Rückverteilungen		1'638.55		1'000.00		1'942.60
48	Ausserordentlicher Ertrag		21'143.60		25'200.00		104'442.72
489	Entnahmen aus dem Eigenkapital		21'143.60		25'200.00		104'442.72
4893	Entnahmen aus Vorfinanzierungen des EK		21'143.60		25'200.00		8'266.35

Sachgruppengliederung		Jahresrechnung 2019		Budget 2019		Jahresrechnung 2018	
		Aufwand	Ertrag	Aufwand	Ertrag	Aufwand	Ertrag
4894	Entnahme aus finanzpolitischer Reserve						
4895	Entnahmen aus Aufwertungsreserve						
4896	Entnahmen aus Neubewertungsreserven						96'176.37
49	Interne Verrechnungen		396'689.64		367'900.00		390'270.69
491	Dienstleistungen		267'582.99		239'300.00		267'896.64
4910	Interne Verrechnung von Dienstleistungen		267'582.99		239'300.00		267'896.64
492	Pacht, Mieten, Benützungskosten		38'880.00		40'000.00		39'760.00
4920	Interne Verrechnung von Pacht, Mieten, Benützungskosten		38'880.00		40'000.00		39'760.00
493	Betriebs- und Verwaltungskosten		29'226.65		27'600.00		21'614.05
4930	Interne Verrechnung von Betriebs- und Verwaltungskosten		29'226.65		27'600.00		21'614.05
494	Interne Verrechnung Zinsen und Finanzaufwand		61'000.00		61'000.00		61'000.00
4940	Interne Verrechnung von Zinsen und Finanzaufwand		61'000.00		61'000.00		61'000.00
9	Abschlusskonten	396'177.15	9'380.60	289'400.00	428'200.00	753'724.91	18'788.39
90	Abschluss Erfolgsrechnung	396'177.15	9'380.60	289'400.00	428'200.00	753'724.91	18'788.39
900	Abschluss Erfolgsrechnung (allgemeiner Haushalt)	0.00	0.00		356'100.00	403'728.11	
9000	Ertragsüberschuss					403'728.11	
9001	Aufwandüberschuss				356'100.00		
901	Abschluss Spezialfinanzierung und Fonds im EK	396'177.15	9'380.60	289'400.00	72'100.00	349'996.80	18'788.39
9010	Abschluss Fonds im EK, Ertragsüberschuss	396'177.15		289'400.00		349'996.80	
9011	Abschluss Fonds im EK, Aufwandüberschuss		9'380.60		72'100.00		18'788.39
Total		13'885'821.83	13'885'821.83	13'478'700.00	13'478'700.00	13'465'180.26	13'465'180.26

12.4 Investitionsrechnung nach Funktionen

Einzelkonten nach Funktionen		Jahresrechnung 2019		Budget 2019		Jahresrechnung 2018	
		Ausgaben	Einnahmen	Ausgaben	Einnahmen	Ausgaben	Einnahmen
0	Allgemeine Verwaltung Nettoausgaben	23'448.80	0.00 23'448.80	0.00	0.00	0.00	0.00
02	Allgemeine Dienste Nettoausgaben	23'448.80	0.00 23'448.80	0.00	0.00	0.00	0.00
022	Allgemeine Dienste Nettoausgaben	23'448.80	0.00 23'448.80	0.00	0.00	0.00	0.00
0220	Allgemeine Dienste Nettoausgaben	23'448.80	0.00 23'448.80	0.00	0.00	0.00	0.00
5200.00	EDV-Ersatzbeschaffung Gemeindeverwaltung	23'448.80					
1	Öffentliche Ordnung und Sicherheit, Verteidigung Nettoausgaben	607.80	0.00 607.80	421'000.00	320'000.00 101'000.00	154'263.20	0.00 154'263.20
15	Feuerwehr Nettoausgaben	0.00	0.00	0.00	0.00	122'159.25	0.00 122'159.25
150	Feuerwehr Nettoausgaben	0.00	0.00	0.00	0.00	122'159.25	0.00 122'159.25
1500	Feuerwehr Nettoausgaben	0.00	0.00	0.00	0.00	122'159.25	0.00 122'159.25
5060.00	Ersatz Zugfahrzeug LZ Kleindietwil-Leimiswil					122'159.25	
16	Verteidigung Nettoausgaben	607.80	0.00 607.80	421'000.00	320'000.00 101'000.00	32'103.95	0.00 32'103.95

Einzelkonten nach Funktionen		Jahresrechnung 2019		Budget 2019		Jahresrechnung 2018	
		Ausgaben	Einnahmen	Ausgaben	Einnahmen	Ausgaben	Einnahmen
161	Militärische Verteidigung	607.80	0.00	421'000.00	320'000.00	32'103.95	0.00
	Nettoausgaben		607.80		101'000.00		32'103.95
1610	Militärische Verteidigung	607.80	0.00	421'000.00	320'000.00	32'103.95	0.00
	Nettoausgaben		607.80		101'000.00		32'103.95
5040.00	Einbau Kugelfangsysteme für Schiessanlage Lindenholz	607.80		50'000.00		32'103.95	
5040.01	Sanierung Schiessanlage Lindenholz			371'000.00			
6300.00	Bundesbeitrag				320'000.00		
2	Bildung	107'693.30	0.00	340'000.00	0.00	143'866.40	0.00
	Nettoausgaben		107'693.30		340'000.00		143'866.40
21	Obligatorische Schule	107'693.30	0.00	340'000.00	0.00	143'866.40	0.00
	Nettoausgaben		107'693.30		340'000.00		143'866.40
213	Oberstufe	15'500.00	0.00	60'000.00	0.00	140'896.75	0.00
	Nettoausgaben		15'500.00		60'000.00		140'896.75
2130	Sekundarstufe I	15'500.00	0.00	60'000.00	0.00	140'896.75	0.00
	Nettoausgaben		15'500.00		60'000.00		140'896.75
5060.00	OSZK Informatik-Erneuerung	15'500.00				53'500.00	
5060.01	OSZK Schulküche Erneuerung					87'396.75	
5060.02	OSZK Schulmobiliar			60'000.00			
217	Schulliegenschaften	9'501.55	0.00	280'000.00	0.00	2'969.65	0.00
	Nettoausgaben		9'501.55		280'000.00		2'969.65
2170	Schulliegenschaften	9'501.55	0.00	280'000.00	0.00	2'969.65	0.00
	Nettoausgaben		9'501.55		280'000.00		2'969.65

Einzelkonten nach Funktionen		Jahresrechnung 2019		Budget 2019		Jahresrechnung 2018	
		Ausgaben	Einnahmen	Ausgaben	Einnahmen	Ausgaben	Einnahmen
5040.01	SH Homatt Kleindietwil; Dachsanierung	9'501.55		280'000.00			
5040.02	SH Neumatt; Sanierung Nasszellen					2'969.65	
219	Obligatorische Schule	82'691.75	0.00	0.00	0.00	0.00	0.00
	Nettoausgaben		82'691.75				
2195	Schülertransporte	82'691.75	0.00	0.00	0.00	0.00	0.00
	Nettoausgaben		82'691.75				
5060.00	Ersatz Schulbus	82'691.75					
6	Verkehr und Nachrichtenübermittlung	342'083.35	0.00	1'417'000.00	240'000.00	275'228.60	0.00
	Nettoausgaben		342'083.35		1'177'000.00		275'228.60
61	Strassenverkehr	342'083.35	0.00	1'417'000.00	240'000.00	275'228.60	0.00
	Nettoausgaben		342'083.35		1'177'000.00		275'228.60
615	Gemeindestrassen	342'083.35	0.00	1'360'000.00	240'000.00	275'228.60	0.00
	Nettoausgaben		342'083.35		1'120'000.00		275'228.60
6150	Gemeindestrassen	342'083.35	0.00	1'360'000.00	240'000.00	275'228.60	0.00
	Nettoausgaben		342'083.35		1'120'000.00		275'228.60
5010.04	Kleinfeldstrasse sanieren	68'973.95		133'000.00		37'938.95	
5010.05	Laubenplatz; Verkehrsmassnahmen	227'494.20		370'000.00		5'686.70	
5010.06	Rüppiswil-Ghürn					67'346.70	
5010.07	Ausbau Strassenbeleuchtung	26'590.95					
5010.09	Radweg Kleindietwil	161.55		407'000.00		25'730.70	
5010.10	Sanierung Bahnübergang Kleindietwil			150'000.00			
5040.00	Erweiterungsbau Werkhof 1. Etappe	16'149.20		300'000.00		4'968.15	
5060.00	Fahrzeugbeschaffung mit Schneepflug + Salztreyer	2'713.50				133'557.40	
6310.00	Kantonsbeitrag				160'000.00		
6320.00	Gemeindebeiträge				80'000.00		

Einzelkonten nach Funktionen		Jahresrechnung 2019		Budget 2019		Jahresrechnung 2018	
		Ausgaben	Einnahmen	Ausgaben	Einnahmen	Ausgaben	Einnahmen
618	Privatstrassen Nettoausgaben	0.00	0.00	57'000.00	0.00 57'000.00	0.00	0.00
6180	Privatstrassen Nettoausgaben	0.00	0.00	57'000.00	0.00 57'000.00	0.00	0.00
5010.01	Beiträge an Hauszufahrten in der Landwirtschaftszone Rüppiswil			57'000.00			
7	Umweltschutz und Raumordnung Nettoeinnahmen / Ausgaben	3'938'773.50	2'495'666.40 1'443'107.10	4'622'000.00	2'676'000.00 1'946'000.00	4'567'519.20 774'662.60	5'342'181.80
71	Wasserversorgung Nettoausgaben	464'801.90	21'224.85 443'577.05	698'000.00	0.00 698'000.00	166'477.60	6'630.20 159'847.40
710	Wasserversorgung Nettoausgaben	464'801.90	21'224.85 443'577.05	698'000.00	0.00 698'000.00	166'477.60	6'630.20 159'847.40
7101	Wasserversorgung [Gemeindebetrieb] Nettoausgaben	464'801.90	21'224.85 443'577.05	698'000.00	0.00 698'000.00	166'477.60	6'630.20 159'847.40
5031.01	Laubenplatz Bachquerung	249'797.40		377'000.00			
5031.02	Projekt San. Werkleitungen Kleinfeldli, Bänacker und Neumattweg	144'257.35		251'000.00		68'935.15	
5031.04	Verbindungsleitung Kleindietwil-Weinstegen	5'454.05				20'387.20	
5031.05	Leitungserneuerung Homattbrücke bis SH im Zusammenhang mit Hochwasserschutz	42'449.70		60'000.00			
5031.07	Sanierung Wasserleitung Tränkeweg					64'744.40	
5060.00	Anschaffung Wasserzähler	22'843.40		10'000.00		12'410.85	
6320.00	Investitionsbeitrag HWS für Leitungserneuerung Homattbrücke bis SH		21'224.85				
6360.00	Investitionsbeiträge von Privaten						6'630.20

Einzelkonten nach Funktionen		Jahresrechnung 2019		Budget 2019		Jahresrechnung 2018	
		Ausgaben	Einnahmen	Ausgaben	Einnahmen	Ausgaben	Einnahmen
72	Abwasserentsorgung	116'186.85	0.00	851'000.00	0.00	246'188.70	0.00
	Nettoausgaben		116'186.85		851'000.00		246'188.70
720	Abwasserentsorgung	116'186.85	0.00	851'000.00	0.00	246'188.70	0.00
	Nettoausgaben		116'186.85		851'000.00		246'188.70
7201	Abwasserentsorgung [Gemeindebetrieb]	116'186.85	0.00	851'000.00	0.00	246'188.70	0.00
	Nettoausgaben		116'186.85		851'000.00		246'188.70
5032.01	Projekt Ersatz PW Rüppiswil					70'520.55	
5032.02	Projekt Sanierung Werkleitungen Kleinfeldli- Bänacker- und Neumattweg	83'074.45		400'000.00		155'359.10	
5032.04	Vergrosserung Entlastungsleitung Längermoosweg	7'964.50		321'000.00		7'898.25	
5032.05	Vergrosserung Regenwasserkanalisation Aengermatte Kleindietwil			120'000.00			
5032.10	Laubenplatz; Sanierung Abwasserleitungen	2'304.50					
5060.00	Anschaffung Abwasserzähler	22'843.40		10'000.00		12'410.80	
73	Abfall	0.00	0.00	73'000.00	0.00	0.00	0.00
	Nettoausgaben				73'000.00		
730	Abfall	0.00	0.00	73'000.00	0.00	0.00	0.00
	Nettoausgaben				73'000.00		
7301	Abfall [Gemeindebetrieb]	0.00	0.00	73'000.00	0.00	0.00	0.00
	Nettoausgaben				73'000.00		
5040.01	Werkhof Abfallentsorgung			73'000.00			
74	Verbauungen	3'357'784.75	2'474'441.55	3'000'000.00	2'676'000.00	4'154'852.90	5'335'551.60
	Nettoeinnahmen / Ausgaben		883'343.20		324'000.00	1'180'698.70	

Einzelkonten nach Funktionen		Jahresrechnung 2019		Budget 2019		Jahresrechnung 2018	
		Ausgaben	Einnahmen	Ausgaben	Einnahmen	Ausgaben	Einnahmen
741	Gewässerverbauungen	3'357'784.75	2'474'441.55	3'000'000.00	2'676'000.00	4'154'852.90	5'335'551.60
	Nettoeinnahmen / Ausgaben		883'343.20		324'000.00	1'180'698.70	
7410	Gewässerverbauungen	3'357'784.75	2'474'441.55	3'000'000.00	2'676'000.00	4'154'852.90	5'335'551.60
	Nettoeinnahmen / Ausgaben		883'343.20		324'000.00	1'180'698.70	
5020.06	Bürgisweyerbach-Schützenhaus					135'323.60	
5020.08	Hochwasserschutz Oberes Langetental Huttwil, Madiswil und Rohrbach	3'357'784.75		3'000'000.00		4'019'529.30	
6300.01	Bundesbeitrag				1'290'000.00		75'000.00
6300.02	Bundesbeitrag Hochwasserschutz Oberes Langetental		1'399'127.00				2'151'698.65
6310.01	Kantonsbeitrag				990'000.00		27'549.35
6310.02	Kantonsbeitrag Hochwasserschutz Oberes Langetental		1'073'748.55				1'651'303.60
6320.01	Gemeindebeiträge Hochwasserschutz Oberes Langetental				396'000.00		1'430'000.00
6350.00	übrige Beiträge Hochwasserschutz Oberes Langetental		1'566.00				
8	Volkswirtschaft	106'622.60	0.00	510'000.00	0.00	120'533.75	0.00
	Nettoausgaben		106'622.60		510'000.00		120'533.75
87	Brennstoffe und Energie	106'622.60	0.00	510'000.00	0.00	120'533.75	0.00
	Nettoausgaben		106'622.60		510'000.00		120'533.75
871	Elektrizität	106'622.60	0.00	510'000.00	0.00	120'533.75	0.00
	Nettoausgaben		106'622.60		510'000.00		120'533.75
8711	Elektrizitätsnetz [Gemeindebetrieb]	106'622.60	0.00	510'000.00	0.00	120'533.75	0.00
	Nettoausgaben		106'622.60		510'000.00		120'533.75

Einzelkonten nach Funktionen		Jahresrechnung 2019		Budget 2019		Jahresrechnung 2018	
		Ausgaben	Einnahmen	Ausgaben	Einnahmen	Ausgaben	Einnahmen
5034.03	Verkabelung Hubel und Orbach	45'718.80				44'320.15	
5034.05	Kabel Nelkenweg ersetzen			230'000.00			
5034.06	Projekt San. Werkleitungen Kleinfeldli, Bänacker und Neumattweg	58'500.80		200'000.00		47'932.60	
5034.08	Leerrohr Rüppiswil-Ghürn					25'031.00	
5034.10	Erschliessung Milanweg			40'000.00			
5060.00	Kauf Elektrozähler	2'403.00		40'000.00		3'250.00	
9	Finanzen und Steuern	2'495'666.40	4'519'229.35	3'236'000.00	7'310'000.00	5'342'181.80	5'261'411.15
	Nettoeinnahmen / Ausgaben	2'023'562.95		4'074'000.00			80'770.65
99	Nicht aufgeteilte Posten	2'495'666.40	4'519'229.35	3'236'000.00	7'310'000.00	5'342'181.80	5'261'411.15
	Nettoeinnahmen / Ausgaben	2'023'562.95		4'074'000.00			80'770.65
999	Abschluss	2'495'666.40	4'519'229.35	3'236'000.00	7'310'000.00	5'342'181.80	5'261'411.15
	Nettoeinnahmen / Ausgaben	2'023'562.95		4'074'000.00			80'770.65
9990	Abschluss	2'495'666.40	4'519'229.35	3'236'000.00	7'310'000.00	5'342'181.80	5'261'411.15
	Nettoeinnahmen / Ausgaben	2'023'562.95		4'074'000.00			80'770.65
5900.01	Abschluss der Investitionsrechnung (Passivierung)	2'495'666.40		3'236'000.00		5'342'181.80	
6900.01	Abschluss der Investitionsrechnung (Aktivierung)		4'519'229.35		7'310'000.00		5'261'411.15
Total		7'014'895.75	7'014'895.75	10'546'000.00	10'546'000.00	10'603'592.95	10'603'592.95

12.5 Investitionsrechnung nach Sachgruppen

Sachgruppengliederung		Jahresrechnung 2019		Budget 2019		Jahresrechnung 2018	
		Ausgaben	Einnahmen	Ausgaben	Einnahmen	Ausgaben	Einnahmen
5	Investitionsausgaben	7'014'895.75		10'546'000.00		10'603'592.95	
50	Sachanlagen	4'495'780.55		7'310'000.00		5'261'411.15	
501	Strassen / Verkehrswege	323'220.65		1'117'000.00		136'703.05	
5010	Strassen / Verkehrswege	323'220.65		1'117'000.00		136'703.05	
502	Wasserbau	3'357'784.75		3'000'000.00		4'154'852.90	
5020	Wasserbau	3'357'784.75		3'000'000.00		4'154'852.90	
503	Übriger Tiefbau	639'521.55		1'999'000.00		505'128.40	
5030	Übrige Tiefbauten allgemein						
5031	Tiefbauten Wasserversorgung	441'958.50		688'000.00		154'066.75	
5032	Tiefbauten Abwasserbeseitigung	93'343.45		841'000.00		233'777.90	
5033	Tiefbauten Abfall						
5034	Tiefbauten Elektrizität	104'219.60		470'000.00		117'283.75	
504	Hochbauten	26'258.55		1'074'000.00		40'041.75	
5040	Hochbauten	26'258.55		1'074'000.00		40'041.75	
506	Mobilien	148'995.05		120'000.00		424'685.05	
5060	Mobilien	148'995.05		120'000.00		424'685.05	
52	Immaterielle Anlagen	23'448.80					
520	Software	23'448.80					
5200	Software	23'448.80					
59	Übertrag an Bilanz	2'495'666.40		3'236'000.00		5'342'181.80	
590	Passivierungen	2'495'666.40		3'236'000.00		5'342'181.80	
5900	Passivierte Einnahmen	2'495'666.40		3'236'000.00		5'342'181.80	
5901	Überschuss Investitionsrechnung						

Sachgruppengliederung		Jahresrechnung 2019		Budget 2019		Jahresrechnung 2018	
		Ausgaben	Einnahmen	Ausgaben	Einnahmen	Ausgaben	Einnahmen
6	Investitionseinnahmen		7'014'895.75		10'546'000.00		10'603'592.95
63	Investitionsbeiträge für eigene Rechnung		2'495'666.40		3'236'000.00		5'342'181.80
630	Bund		1'399'127.00		1'610'000.00		2'226'698.65
6300	Investitionsbeiträge vom Bund		1'399'127.00		1'610'000.00		2'226'698.65
631	Kantone und Konkordate		1'073'748.55		1'150'000.00		1'678'852.95
6310	Investitionsbeiträge von Kantonen und Konkordaten		1'073'748.55		1'150'000.00		1'678'852.95
632	Gemeinden und Gemeindeverbände		21'224.85		476'000.00		1'430'000.00
6320	Investitionsbeiträge von Gemeinden und Gemeindeverbänden		21'224.85		476'000.00		1'430'000.00
635	Private Unternehmungen		1'566.00				
6350	Investitionsbeiträge von privaten Unternehmungen		1'566.00				
636	Private Organisationen ohne Erwerbszweck						6'630.20
6360	Investitionsbeiträge von privaten Organisationen ohne Erwerbszweck						6'630.20
69	Übertrag an Bilanz		4'519'229.35		7'310'000.00		5'261'411.15
690	Aktivierungen		4'519'229.35		7'310'000.00		5'261'411.15
6900	Aktivierte Ausgaben		4'519'229.35		7'310'000.00		5'261'411.15
Total		7'014'895.75	7'014'895.75	10'546'000.00	10'546'000.00	10'603'592.95	10'603'592.95