



Einwohnergemeinde Madiswil

Budget 2025

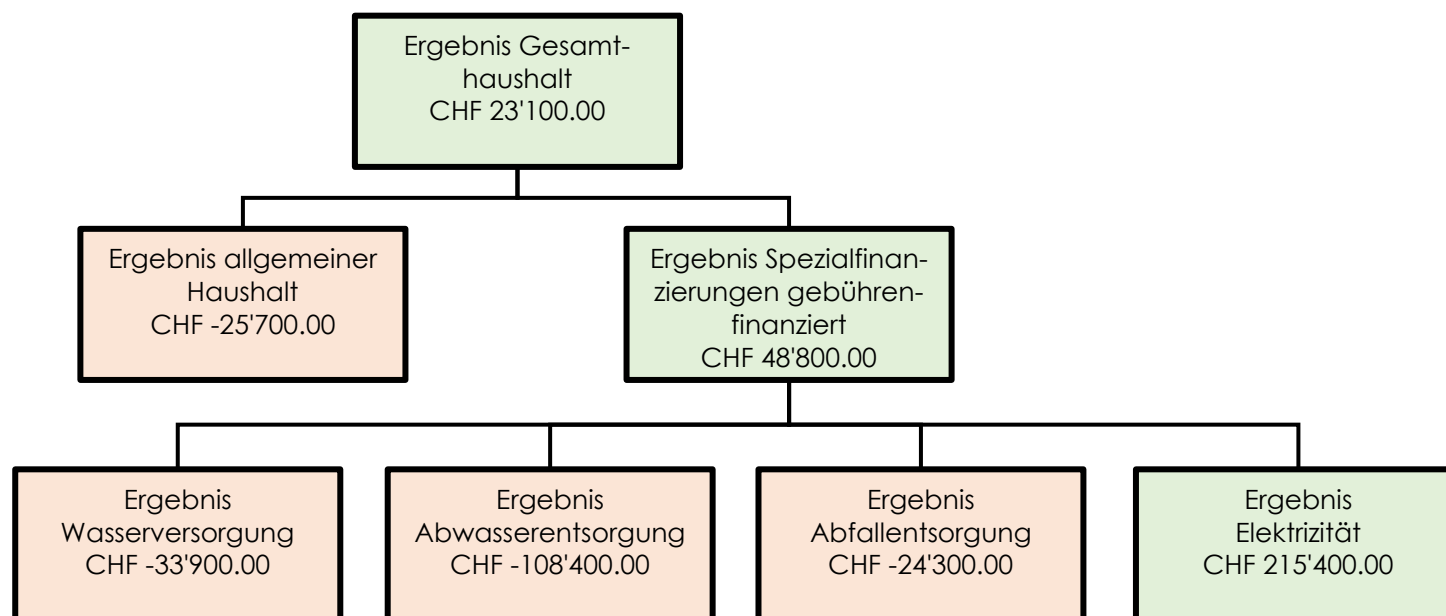
Einwohnergemeindeversammlung vom 5. Dezember 2024

INHALTSVERZEICHNIS

0	Auf einen Blick.....	4
1	Rechnungslegungsgrundsätze Harmonisiertes Rechnungslegungsmodell 2 (HRM2)	6
1.1	Allgemeines.....	6
1.2	Abschreibungen	6
1.2.1	Neues Verwaltungsvermögen.....	6
1.2.2	Zusätzliche Abschreibungen (Art. 84 GV)	6
1.2.3	Investitionsrechnung/Aktivierungsgrenze	6
2	Erläuterungen.....	6
2.1	Allgemeines.....	6
2.2	Erfolgsrechnung nach Sachgruppen.....	6
2.2.1	Entwicklung Personalaufwand	6
2.2.2	Entwicklung Sach- und übriger Betriebsaufwand	7
2.2.3	Entwicklung Abschreibungen Verwaltungsvermögen.....	8
2.2.4	Entwicklung Finanzaufwand.....	8
2.2.5	Entwicklung Transferaufwand	8
2.2.6	Entwicklung Steuerertrag.....	9
2.2.7	Entwicklung Entgelte.....	9
2.2.8	Entwicklung Transferertrag	9
2.3	Investitionen	10
3	Ergebnis	11
3.1	Allgemeine Übersicht	11
3.2	Übersicht Gesamtergebnis Gemeinde	11
3.2.1	Erfolgsrechnung.....	11
3.2.2	Investitionsrechnung	12
3.2.3	Finanzierungsergebnis.....	12
3.3	Ergebnis allgemeiner Haushalt	13
3.4	Ergebnis Spezialfinanzierung Wasserversorgung.....	14
3.5	Ergebnis Spezialfinanzierung Abwasserentsorgung	15
3.6	Ergebnis Spezialfinanzierung Abfall.....	16
3.7	Ergebnis Spezialfinanzierung Elektrizität	17
4	Erfolgsrechnung	18
4.1	Zusammenzug Gliederung nach Sachgruppen Erfolgsrechnung	18
4.2	Zusammenzug Erfolgsrechnung nach funktionaler Gliederung	19

5	Investitionsrechnung.....	21
5.1	Zusammenzug Investitionsrechnung nach funktionaler Gliederung.....	21
6	Eigenkapitalnachweis	22
6.1	Auswertungen.....	22
6.2	Kommentare zu den Auswertungen.....	23
6.2.1	Spezialfinanzierungen (SG 290)	23
6.2.2	Vorfinanzierungen (SG 293).....	23
6.2.3	Reserven (zusätzliche Abschreibungen, SG 294).....	23
6.2.4	Neubewertungsreserve Finanzvermögen (SG 296)	23
6.2.5	Bilanzüberschuss (SG 299).....	24
7	Antrag des Gemeinderates.....	25
8	Genehmigung Budget	27
9	Erfolgsrechnung nach Funktionen.....	28
10	Erfolgsrechnung nach Sachgruppen.....	67
11	Investitionsrechnung nach Funktionen	77
12	Investitionsrechnung nach Sachgruppen	84

0 AUF EINEN BLICK



- *Ergebnis*
Das Budget 2025 schliesst im Gesamthaushalt mit einem Ertragsüberschuss von CHF 23'100.00 und im allgemeinen Haushalt mit einem Aufwandüberschuss von CHF 25'700.00 ab. Die Nettoinvestitionen belaufen sich auf CHF 3'922'000.00.
- *Geplante Steueranlage*
Die Steueranlage, der Ansatz der Liegenschaftssteuern, die Hundetaxe und die Feuerwehersatzabgabe sollen unverändert belassen werden.
 - Steueranlage 1.65 Einheiten
 - Liegenschaftssteuern 1.0 ‰ vom amtlichen Wert
 - Hundetaxe CHF 100.00 pro Tier und CHF 300.00 pro Zwinger
 - Feuerwehersatzabgabe 6 % des Staatssteuerbetrages
Minimalbetrag CHF 10.00
Maximalbetrag CHF 450.00

– *Einführung Gebühr Grüngutentsorgung*

Aufgrund der geltenden Umweltschutzgesetzgebung muss die Grüngutentsorgung neu organisiert werden. Der Gemeinderat hat deshalb die Abfallverordnung einer Teilrevision unterzogen. Die Grundgebühr wird neu einheitlich auf CHF 40.00 pro Jahr und Haushalt festgelegt. Für die Grüngutentsorgung wird eine Gewichtsgebühr von 30.00 Rp./kg eingeführt. Das Grüngut wird mittels Holprinzip beim Verursacher abgeholt oder kann bei der neuen Sammelstelle abgegeben werden.

– *Strompreis*

Die Kommission Gemeindebetriebe hat entschieden, per 01.01.2025 den Einheitstarif einzuführen. Das bedeutet, es gilt am Tag und in der Nacht neu derselbe Tarif. Im Vergleich zum aktuellen Jahr wird der Strom in der Nacht teurer und am Tag günstiger. Die Grundgebühr für Haushaltskunden wird um 50.00 Rappen pro Messstelle und Monat gesenkt. Die Swissgrid senkt ihre Systemdienstleistungen um 0.20 Rp./kWh und die Stromreserve des Bundes wird um 0.97 Rp./kWh gesenkt. Die Einspeisevergütung für Photovoltaikanlagen wird um 4.20 Rp./kWh gesenkt und beträgt neu 12.00 Rp/kWh.

– *Investitionen*

Folgend die grössten Projekte (über CHF 100'000.00):

• Oberstufenzentrum, Fassadensanierung Schulhaus	CHF	465'000.00
• Schulraumplanung	CHF	800'000.00
• Ersatz Schulbus	CHF	100'000.00
• Sanierung Scheinenstrasse, Kleindietwil	CHF	156'000.00
• ÜO Kreuzäcker; Einlenker Lindenweg/Obergasse	CHF	150'000.00
• Sanierung Mühlebergstrasse West inkl. Spezialfinanzierungen, Planungskredit	CHF	115'000.00
• Ausbau Mostereiweg inkl. Spezialfinanzierungen	CHF	430'000.00
• Erschliessung Milanweg inkl. Spezialfinanzierungen	CHF	285'000.00
• Wasserversorgung, Sanierung Wasserleitung Untergässli Nord	CHF	160'000.00
• Elektrizitätsversorgung, Sanierung Verteilkabine II Zielackerstrasse	CHF	170'000.00
• Elektrizitätsversorgung, Smart-Meter-Rollout	CHF	250'000.00

– *Verschuldung*

Die Gemeinde Madiswil hat zur Zeit keine Schulden. Aufgrund des hohen Investitionsbedarfs und des schwachen Selbstfinanzierungsgrades wird es in den nächsten Jahren unumgänglich sein, Fremdkapital aufzunehmen.

– *Situation Eigenkapital*

Der mutmassliche Aufwandüberschuss von CHF 25'700.00 kann dem vorhandenen Bilanzüberschuss (Eigenkapital) von aktuell 7.5 Mio. Franken entnommen werden.

1 RECHNUNGSLEGUNGSGRUNDSÄTZE HARMONISIERTES RECHNUNGSLEGUNGSMODELL 2 (HRM2)

1.1 Allgemeines

Das Budget 2025 wurde nach dem neuen Rechnungslegungsmodell HRM2, gemäss Art. 70 Gemeindegesetz (GG, BSG 170.11), erstellt.

1.2 Abschreibungen

1.2.1 Neues Verwaltungsvermögen

Auf neuen Vermögenswerten, d.h. nach Einführung von HRM2, werden die planmässigen Abschreibungen nach Anlagekategorien und Nutzungsdauer (Anhang 2 GV) berechnet. Die Abschreibungen erfolgen linear nach Nutzungsdauer.

1.2.2 Zusätzliche Abschreibungen (Art. 84 GV)

Zusätzliche Abschreibungen betreffen nur den allgemeinen Haushalt und werden vorgenommen, wenn im Rechnungsjahr

- a) in der Erfolgsrechnung ein Ertragsüberschuss ausgewiesen wird und
- b) die ordentlichen Abschreibungen kleiner sind als die Nettoinvestitionen.

Das Budget 2025 sieht einen Aufwandüberschuss vor, deshalb sind keine zusätzlichen Abschreibungen zu budgetieren.

1.2.3 Investitionsrechnung/Aktivierungsgrenze

Der Gemeinderat belastet einzelne Investitionen bis zum Betrag von CHF 50'000.00 der Erfolgsrechnung. Die Investitionen der Spezialfinanzierungen Wasser, Abwasser, Abfall und Strom werden bis zu einem Betrag von CHF 20'000.00 der Erfolgsrechnung belastet. Es wird eine konstante Praxis verfolgt.

2 ERLÄUTERUNGEN

2.1 Allgemeines

Die Jahresrechnung 2023 (Gesamthaushalt) der Einwohnergemeinde Madiswil schloss mit einem Aufwandüberschuss von CHF 120'224.32 ab. Budgetiert war ein Aufwandüberschuss von CHF 802'100.00. Das gegenüber dem Budget bessere Ergebnis wurde wegen tieferen Abschreibungen, tieferen Unterhaltskosten (Tiefbauten, Strassen und Gebäuden) sowie tieferen Zahlungen an die Lastenausgleiche erzielt. Zudem wurde ein erfolgswirksamer Aufwertungsgewinn der Anlagen beim Vermögenszentrum verzeichnet. Gleichzeitig musste auch festgestellt werden, dass die Steuereinnahmen unter den Erwartungen lagen.

2.2 Erfolgsrechnung nach Sachgruppen

2.2.1 Entwicklung Personalaufwand

Der budgetierte Zuwachs beim Personalaufwand beträgt gesamthaft CHF 204'700.00 oder 10.58 %.

Der grosse Zuwachs wird hauptsächlich durch zwei Gegebenheiten beeinflusst. Einerseits wurde eine Stelle der Gemeindeverwaltung aufgestockt, um das Verwaltungspersonal zu entlasten und andererseits wurde infolge bevorstehender Pensionierung eines Werkhofmitarbeiters die Nachfolgeregelung frühzeitig in Angriff genommen. Des Weiteren wird gemäss Personalverordnung die Teuerung nach den kantonalen Bestimmungen und Vorgaben ausgeglichen. Der Regierungsrat wird die Höhe des Teuerungsausgleichs 2025 im Dezember 2024 festlegen. Im Budget wurden für einen allfälligen Ausgleich 1.5 % zuzüglich individueller Gehaltsstufenerhöhungen berücksichtigt.

2.2.2 Entwicklung Sach- und übriger Betriebsaufwand

Im Vergleich zum Budget 2024 wird der Sachaufwand tiefer ausfallen. Der Rückgang beträgt insgesamt CHF 388'500.00 oder 7.32 %.

Material- und Warenaufwand

Die Energie kann wieder günstiger eingekauft werden als im aktuellen Jahr. Die Stromeinkaufsgebühren werden rund CHF 420'000.00 tiefer ausfallen als im Budget 2024. Der durchschnittliche Einkaufspreis der Energie liegt bei 13.84 Rappen pro kWh (Vergleich Vorjahr: 16.15 Rp./kWh).

Anschaffungen (nicht aktivierbare Anlagen)

Im Vergleich zum Vorjahr fallen die Kosten für Anschaffungen leicht tiefer aus. Folgende grössere Anschaffungen sollen getätigt werden:

- | | | |
|---|-----|-----------|
| • Ersatz von 3 PC's und der Firewall in der Verwaltung | CHF | 11'300.00 |
| • Feuerwehr: Anschaffung Wassersauger, Tauchpumpe, Schwimmwesten, Wärmebildkamera und Strahlrohre | CHF | 16'400.00 |
| • Feuerwehr: neue Ausrüstung für 4 Mann, Einsatzschuhe und neue Caps | CHF | 12'500.00 |
| • Schule: Einführung Software CMI Schule | CHF | 36'000.00 |

Dienstleistungen und Honorare

Die Kosten für Dienstleistungen und Honorare werden voraussichtlich rund CHF 62'500.00 höher ausfallen als im Vorjahr. Für die amtliche Neuvermessung der Ortsteile Gutenberg, Kleindietwil und Leimiswil sind jährlich CHF 37'100.00 im Budget eingestellt. Die Gesamtkosten werden durch den Kanton vorfinanziert und müssen innert 5 Jahren zurückbezahlt werden. Die Homepage der Gemeinde Madiswil soll einem Redesign unterzogen werden. Gleichzeitig soll ein Anbieterwechsel erfolgen. Es wird mit Kosten von CHF 25'100.00 gerechnet. Durch die Neuorganisation der Grüngutentsorgung fallen höhere Entsorgungskosten an. Die Kosten werden neu in einem separaten Konto ausgewiesen und betragen voraussichtlich CHF 53'000.00.

Baulicher Unterhalt

Im baulichen Unterhalt wird mit einem Mehraufwand von CHF 106'600.00 gerechnet. Folgende Projekte sollen realisiert werden:

- | | | |
|--|-----|------------|
| • Schiessanlagen: Altlastenrechtliche Sanierung Lindenholz | CHF | 371'000.00 |
| • Schulhaus Leimiswil: Beleuchtungsumstellung von FL auf LED | CHF | 23'000.00 |

• Schulhaus Leimiswil: Sanierung WC-Anlage 1. OG West	CHF	30'000.00
• Schulhaus Leimiswil: Ersatz Backofen Küche	CHF	25'000.00
• Linksmähderhalle: Absturzsicherung Foyerdach	CHF	23'000.00
• Linksmähderhalle: Umstellung Beleuchtung von FL auf LED	CHF	30'000.00
• Strassen: Beitrag an private Hofzufahrt	CHF	25'000.00

2.2.3 Entwicklung Abschreibungen Verwaltungsvermögen

Die Abschreibungen sind leicht tiefer als im Budget 2024, da bereits jetzt bekannt ist, dass einige geplante Projekte im aktuellen Jahr nicht ausgeführt werden können und verschoben werden müssen. Der gesamte Abschreibungsaufwand beläuft sich im Jahr 2025 voraussichtlich auf CHF 491'200.00. Die Abschreibungen werden in den kommenden Jahren stark zunehmen, da seit Einführung von HRM2 linear nach Nutzungsdauer abgeschrieben wird.

2.2.4 Entwicklung Finanzaufwand

Der Finanzaufwand liegt mit CHF 110'900.00 im gleichen Rahmen wie im Budget des aktuellen Jahres. Es wird mit minimalen Unterhaltskosten für die Liegenschaften im Finanzvermögen gerechnet.

2.2.5 Entwicklung Transferaufwand

Der Transferaufwand wird voraussichtlich rund CHF 227'200.00 oder 3.16 % höher ausfallen als im aktuellen Jahr.

Der Transferaufwand macht rund 50 % der gesamten Ausgaben aus. Es handelt sich dabei um Zahlungen an den Kanton (Lastenausgleich), an andere Gemeinden und Gemeindeverbände (z.B. Oberstufenverband Kleindietwil, Sozialdienst, Hochwasserschutzverband unteres Langetental), an private Organisationen (z.B. Musikschule, Zusammenschluss Abwasserregion Langetental ZALA AG, Kehrrichtverwertungsanlage kenova AG), Vereine und private Haushalte (z.B. Betreuungsgutscheine Kindertagesstätten etc.).

Entwicklung Finanz- und Lastenausgleich	Jahresrechnung				Budget	
	2020	2021	2022	2023	2024	2025
Lehrergehälter (inkl. OSZK)	1'130'026	1'372'407	1'349'954	1'385'618	1'362'900	1'390'500
Sozialhilfe	1'715'320	1'679'922	1'833'328	1'713'790	1'898'400	2'072'800
Ergänzungsleistungen	748'026	769'475	764'291	755'290	756'000	821'100
Familienzulagen	14'638	18'368	15'785	13'422	16'800	16'800
Öffentlicher Verkehr	354'493	295'569	319'964	335'673	361'800	366'400
Neue Aufgabenteilung	608'982	598'361	609'994	610'993	614'900	612'400
Total Lastenausgleich - Aufwand	4'571'485	4'734'102	4'893'316	4'814'786	5'010'800	5'280'000

Disparitätenabbau	679'829	705'251	651'976	761'793	786'700	929'000
Mindestausstattung	-	-	-	13'141	28'800	221'000
Geografisch-topografischer Zuschuss	111'582	116'145	120'133	124'840	124'800	126'300
Soziodemografischer Zuschuss	23'672	27'637	29'536	30'280	30'900	29'000
Total Finanzausgleich - Ertrag	815'083	849'033	801'645	930'054	971'200	1'305'300
Nettoaufwand	3'756'402	3'885'069	4'091'671	3'884'732	4'039'600	3'974'700
Bevölkerungszahl	3'281	3'296	3'318	3'348	3'365	3'375
Nettoablieferung pro Kopf an Kanton	1'145	1'179	1'233	1'160	1'200	1'178

Die Mehrkosten im Bereich der Lehrergehälter sind auf leicht gestiegene Schülerzahlen und höheren Kosten pro Vollzeiteinheit (Personalkosten) zurückzuführen. Der Pro-Kopf-Beitrag des Lastenausgleichs Sozialhilfe steigt erneut an, da mit steigenden Kosten bei den Leistungen für Kinder mit besonderem Förder- und Schutzbedarf gerechnet wird. Ebenfalls beim Lastenausgleich Ergänzungsleistung wird mit steigenden Kosten gerechnet. Die ursprünglich geplante Kostensenkung aufgrund der EL-Reform ist bereits wieder durch höhere Fallkosten, Anpassung der Heimtaxen und hypothetischen Einkommen mehr als kompensiert worden. Da die Steuerkraft der Gemeinde eher tief ist, darf mit einem höheren Beitrag aus dem Disparitätenabbau gerechnet werden und zusätzlich mit einer Mindestausstattung.

2.2.6 Entwicklung Steuerertrag

Der voraussichtliche Mehrertrag gegenüber dem Budget 2024 beträgt CHF 138'500.00 oder 1.79 %.

Die Budgetberechnungen im Bereich der Steuern stützen sich auf die Steuereinnahmen 2023, die Erhöhung der Steueranlage per 01.01.2024 sowie die Hochrechnung aufgrund der versandten 2. Steuerrate 2024. Aufgrund der Teuerung, welche sich bei den Steuern um zwei Jahre versetzt auswirkt, wird mit einem leichten Zuwachs gerechnet.

2.2.7 Entwicklung Entgelte

Die budgetierten Entgelte sinken gegenüber dem Vorjahr um CHF 267'000.00 oder um 5.79 %. Die Differenz ist vor allem auf tiefere Gebühreneinnahmen im Bereich der Elektrizitätsversorgung zurückzuführen. Aufgrund der Preisanpassungen sinken die Einnahmen im Bereich des Energieverkaufs und der Bundesabgaben. Auch die Einführung der Grüngutgebühr hat einen Einfluss auf die Entwicklung der Entgelte, da jedoch die Grundgebühr gesenkt wird, gibt es im Bereich Kehrrecht nur eine kleine Veränderung.

2.2.8 Entwicklung Transferertrag

Der Mehrertrag beträgt CHF 321'500.00 oder 13.57 %.

Wie bei der Aufwandseite sind auch hier hauptsächlich Zahlungen vom Kanton und von Gemeinden enthalten (z.B. Finanzausgleich, Schulkostenbeiträge anderer Gemeinden, Beiträge des Kantons). Die Zunahme beruht auf dem erwarteten höheren Beitrag aus dem Finanzausgleich (Disparitätenabbau und Mindestausstattung).

2.3 Investitionen

Im Jahr 2025 sollen netto CHF 3'922'000.00 investiert werden. Davon entfallen CHF 2'426'000.00 auf den steuerfinanzierten Haushalt und CHF 1'496'000.00 auf die gebührenfinanzierten Spezialfinanzierungen. Im Bereich der Strassen sind geplante Projekte von CHF 687'000.00 enthalten. Der grösste Anteil des Steuerhaushalts fällt mit CHF 1'540'000.00 jedoch auf den Bereich der Schule. Hinzu kommen CHF 147'000.00 für Anschaffungen der Feuerwehr und CHF 52'000.00 für die Dachsanierung des Kirchenspeichers. Die vom Gemeinderat festgelegten Rahmenbedingungen für die jährlichen Investitionen präsentieren sich wie folgt:

Beträge in CHF	Vorgabe GR	Jahresrechnung			Budget		Ø 5 Jahre
		2021	2022	2023	2024	2025	
Verwaltung, Feuerwehr + Schule	200'000.00	164'455.60	343'069.65	517'610.30	1'517'000.00	1'739'000.00	856'227.10
Strassen und Werkhof	480'000.00	647'949.20	721'993.06	41'789.65	211'000.00	687'000.00	461'946.40
Wasserbau netto	100'000.00	-271'715.65	46'781.10	346'131.60	0.00	0.00	24'239.40
Total Steuerhaushalt	780'000.00	540'689.15	1'111'843.81	905'531.55	1'728'000.00	2'426'000.00	1'342'412.90

Die Überschreitung der Vorgaben ist einerseits auf aufgeschobene Projekte zurückzuführen, welche aus diversen Gründen nicht ausgeführt werden konnten, aber auch auf einen sehr grossen Investitionsbedarf (z.B. Schulraumplanung, Sanierung Oberstufenzentrum, Erschliessungen).

Für die Spezialfinanzierungen Wasser, Abwasser und Elektrizität wurden ebenfalls Investitionsvorgaben festgelegt. Diese präsentieren sich wie folgt:

Beträge in CHF	Vorgabe GR	Jahresrechnung			Budget		Ø 5 Jahre
		2021	2022	2023	2024	2025	
SF Wasser	210'000.00 – 320'000.00	73'542.06	131'282.36	23'704.82	443'000.00	363'000.00	206'905.85
SF Abwasser	200'000.00 – 310'000.00	87'985.75	79'442.11	46'118.85	175'000.00	198'000.00	117'309.35
SF Elektrizität	270'000.00 – 570'000.00	203'910.87	210'678.19	318'627.16	1'203'000.00	935'000.00	574'243.25

Mit diesen Investitionsvorgaben soll mittelfristig ein Selbstfinanzierungsgrad von 80 – 100 % erreicht werden. Der Fremdmittelbedarf kann dadurch in einem angemessenen Rahmen gehalten werden. Der Durchschnitt über fünf Jahre zeigt, dass die Vorgaben im Bereich der Spezialfinanzierungen fast eingehalten werden können. Einzig bei der Spezialfinanzierung Elektrizität, wird die Vorgabe knapp überschritten. Jedoch zeichnet sich auch hier in den kommenden Jahren ein grosser Investitionsbedarf ab, wodurch die Vorgaben in Zukunft überschritten werden.

3 ERGEBNIS

3.1 Allgemeine Übersicht

	Budget 2025	Budget 2024	Rechnung 2023
Jahresergebnis ER Gesamthaushalt (SG 90)	CHF 23'100.00	CHF -130'400.00	CHF -120'224.32
Jahresergebnis ER allgemeiner Haushalt (SG 900)	CHF -25'700.00	CHF -10'400.00	CHF -2'565.63
Jahresergebnis gesetzliche Spezialfinanzierungen (SG 901)	CHF 48'800.00	CHF -120'000.00	CHF -117'658.69
Steuerertrag natürliche Personen (SG 400)	CHF 6'714'500.00	CHF 6'540'800.00	CHF 5'743'870.50
Steuerertrag juristische Personen (SG 401)	CHF 313'800.00	CHF 352'300.00	CHF 241'733.90
Liegenschaftssteuer (SG 4021)	CHF 530'000.00	CHF 528'000.00	CHF 545'339.45
Nettoinvestitionen (SG 5 ./.. 6)	CHF 3'922'000.00	CHF 3'599'000.00	CHF 1'293'982.38

3.2 Übersicht Gesamtergebnis Gemeinde

3.2.1 Erfolgsrechnung

Gesamthaushalt	Budget 2025	Budget 2024	Rechnung 2023
Betrieblicher Aufwand	CHF 15'490'000.00	CHF 15'441'700.00	CHF 13'937'586.35
Betrieblicher Ertrag	CHF 15'246'300.00	CHF 15'036'800.00	CHF 13'283'876.67
Ergebnis aus betrieblicher Tätigkeit	CHF -243'700.00	CHF -404'900.00	CHF -653'709.68
Finanzaufwand	CHF 110'900.00	CHF 109'800.00	CHF 128'685.50
Finanzertrag	CHF 469'100.00	CHF 455'000.00	CHF 749'743.01
Ergebnis aus Finanzierung	CHF 358'200.00	CHF 345'200.00	CHF 621'057.51
Operatives Ergebnis	CHF 114'500.00	CHF -59'700.00	CHF -32'652.17
Ausserordentlicher Aufwand	CHF 99'500.00	CHF 82'800.00	CHF 97'426.95
Ausserordentlicher Ertrag	CHF 8'100.00	CHF 12'100.00	CHF 9'854.80
Ausserordentliches Ergebnis	CHF -91'400.00	CHF -70'700.00	CHF -87'572.15
Gesamtergebnis Erfolgsrechnung	CHF 23'100.00	CHF -130'400.00	CHF -120'224.32

3.2.2 Investitionsrechnung

	Budget 2025		Budget 2024		Rechnung 2023	
Aktivierte Investitionsausgaben	CHF	3'922'000.00	CHF	3'664'000.00	CHF	1'175'819.23
Passivierte Investitionseinnahmen	CHF	0.00	CHF	65'000.00	CHF	-118'163.15
Ergebnis Investitionsrechnung	CHF	-3'922'000.00	CHF	-3'599'000.00	CHF	-1'293'982.38

3.2.3 Finanzierungsergebnis

	Budget 2025		Budget 2024		Rechnung 2023	
Ergebnis Gesamthaushalt	90	CHF 23'100.00	CHF	-130'400.00	CHF	-120'224.32
Abschreibungen Verwaltungsvermögen	+ 33	CHF 491'200.00	CHF	498'300.00	CHF	374'097.25
Einlagen in Fonds und Spezialfinanzierungen	+ 35	CHF 509'900.00	CHF	509'900.00	CHF	694'771.44
Entnahmen aus Fonds und Spezialfinanzierungen	- 45	CHF -274'000.00	CHF	-266'100.00	CHF	-204'298.95
Wertberichtigung Darlehen VV	+ 364	CHF 0.00	CHF	0.00	CHF	0.00
Wertberichtigung Beteiligungen VV	+ 365	CHF 0.00	CHF	0.00	CHF	0.00
Abschreibungen Investitionsbeiträge	+ 366	CHF 7'900.00	CHF	6'000.00	CHF	5'947.00
Einlagen in das Eigenkapital	+ 389	CHF 99'500.00	CHF	82'800.00	CHF	97'426.95
Entnahmen aus dem Eigenkapital	- 489	CHF -8'100.00	CHF	-12'100.00	CHF	-9'854.80
Selbstfinanzierung		CHF 849'500.00	CHF	688'400.00	CHF	837'864.57
Investitionsausgaben	- 690	CHF -3'922'000.00	CHF	-3'664'000.00	CHF	-1'175'819.23
Investitionseinnahmen	+ 590	CHF 0.00	CHF	65'000.00	CHF	-118'163.15
Ergebnis Investitionsrechnung		CHF -3'922'000.00	CHF	-3'599'000.00	CHF	-1'293'982.38
Finanzierungsergebnis (+ = Überschuss / - = Fehlbetrag)		CHF -3'072'500.00	CHF	-2'910'600.00	CHF	456'117.81

Kommentar:

Der Finanzierungsfehlbetrag beträgt rund 3.1 Millionen Franken. Dieser ist auf die hohe Investitionstätigkeit zurückzuführen. Dank der letztjährigen Steuererhöhung und den daraus resultierenden Mehreinnahmen fällt die Selbstfinanzierung positiv aus. Dies bedeutet, es können eigenen Mittel für die Finanzierung von Investitionen erarbeitet werden. Die Selbstfinanzierung entspricht jedoch nur etwa 21.66 % des Investitionsbedarfs. Die vorhandenen flüssigen Mittel werden aufgrund des Finanzierungsfehlbetrags stark abnehmen. In naher Zukunft wird eine Fremdkapitalaufnahme unumgänglich sein.

3.3 Ergebnis allgemeiner Haushalt

allgemeiner Haushalt	Budget 2025	Budget 2024	Rechnung 2023
Betrieblicher Aufwand	CHF 11'521'600.00	CHF 11'063'200.00	CHF 10'014'147.81
Betrieblicher Ertrag	CHF 11'245'200.00	CHF 10'794'000.00	CHF 9'493'791.17
Ergebnis aus betrieblicher Tätigkeit	CHF -276'400.00	CHF -269'200.00	CHF -520'356.64
Finanzaufwand	CHF 110'600.00	CHF 109'400.00	CHF 128'343.35
Finanzertrag	CHF 452'700.00	CHF 438'900.00	CHF 733'706.51
Ergebnis aus Finanzierung	CHF 342'100.00	CHF 329'500.00	CHF 605'363.16
Operatives Ergebnis	CHF 65'700.00	CHF 60'300.00	CHF 85'006.52
Ausserordentlicher Aufwand	CHF 99'500.00	CHF 82'800.00	CHF 97'426.95
Ausserordentlicher Ertrag	CHF 8'100.00	CHF 12'100.00	CHF 9'854.80
Ausserordentliches Ergebnis	CHF -91'400.00	CHF -70'700.00	CHF -87'572.15
Gesamtergebnis Erfolgsrechnung	CHF -25'700.00	CHF -10'400.00	CHF -2'565.63

Kommentar:

Der allgemeine Haushalt schliesst mit einem Aufwandüberschuss von CHF 25'700.00 ab. Gegenüber dem Budget 2024 ist keine grosse Veränderung festzustellen. Der Finanzhaushalt sollte mittelfristig ausgeglichen sein. Das heisst, Aufwandüberschüsse müssen mit Bilanzüberschüssen aus Vorjahren gedeckt werden können. Per 31.12.2023 verzeichnete Madiswil einen Bilanzüberschuss (Eigenkapital) von rund 7.5 Mio. Franken. Somit kann das budgetierte Defizit problemlos gedeckt werden.

3.4 Ergebnis Spezialfinanzierung Wasserversorgung

Wasserversorgung	Budget 2025		Budget 2024		Rechnung 2023	
Betrieblicher Aufwand	CHF	438'000.00	CHF	455'800.00	CHF	420'872.58
Betrieblicher Ertrag	CHF	400'100.00	CHF	398'500.00	CHF	494'731.54
Ergebnis aus betrieblicher Tätigkeit	CHF	-37'900.00	CHF	-57'300.00	CHF	73'858.96
Finanzaufwand	CHF	0.00	CHF	0.00	CHF	0.00
Finanzertrag	CHF	4'000.00	CHF	3'400.00	CHF	3'401.70
Ergebnis aus Finanzierung	CHF	4'000.00	CHF	3'400.00	CHF	3'401.70
Operatives Ergebnis	CHF	-33'900.00	CHF	-53'900.00	CHF	77'260.66
Ausserordentlicher Aufwand	CHF	0.00	CHF	0.00	CHF	0.00
Ausserordentlicher Ertrag	CHF	0.00	CHF	0.00	CHF	0.00
Ausserordentliches Ergebnis	CHF	0.00	CHF	0.00	CHF	0.00
Gesamtergebnis Erfolgsrechnung	CHF	-33'900.00	CHF	-53'900.00	CHF	77'260.66

Kommentar:

Die Spezialfinanzierung Wasserversorgung weist aktuell ein sehr hohes Eigenkapital (SF Rechnungsausgleich) auf. Der Bestand sollte idealerweise rund 1/3 der jährlichen Gebühreneinnahmen betragen. Dieser Richtwert wird um mehr als das Siebenfache überschritten. Um den Bestand abzubauen, wurden die wiederkehrenden Gebühren per 01.01.2024 gesenkt. Dadurch resultiert ein Aufwandüberschuss welcher der SF Rechnungsausgleich entnommen wird. Die Spezialfinanzierung wird nach Verbuchung der Rechnungsergebnisse 2024 und 2025 voraussichtlich einen Bestand von CHF 920'600.00 aufweisen. Dieser Bestand entspricht dem Eigenkapital der Wasserversorgung. Er dient zur Deckung künftiger Aufwandüberschüsse.

Zusätzlich zum Rechnungsausgleich wird eine Spezialfinanzierung Werterhalt geführt. Diese dient dazu, künftige Investitionen und Unterhaltsarbeiten finanzieren zu können. Der Einlagesatz liegt bei 80 % der Werterhaltungskosten. Diese SF wird per Ende 2025 voraussichtlich auf 2.698 Mio. Franken ansteigen. Das entspricht einer Werterhaltungsquote von 16.75 % aller Wasserversorgungsanlagen der Gemeinde Madiswil.

3.5 Ergebnis Spezialfinanzierung Abwasserentsorgung

Abwasserentsorgung	Budget 2025	Budget 2024	Rechnung 2023
Betrieblicher Aufwand	CHF 693'200.00	CHF 696'800.00	CHF 784'057.49
Betrieblicher Ertrag	CHF 576'100.00	CHF 576'300.00	CHF 706'535.47
Ergebnis aus betrieblicher Tätigkeit	CHF -117'100.00	CHF -120'500.00	CHF -77'522.02
Finanzaufwand	CHF 0.00	CHF 0.00	CHF 0.00
Finanzertrag	CHF 8'700.00	CHF 8'200.00	CHF 8'185.80
Ergebnis aus Finanzierung	CHF 8'700.00	CHF 8'200.00	CHF 8'185.80
Operatives Ergebnis	CHF -108'400.00	CHF -112'300.00	CHF -69'336.22
Ausserordentlicher Aufwand	CHF 0.00	CHF 0.00	CHF 0.00
Ausserordentlicher Ertrag	CHF 0.00	CHF 0.00	CHF 0.00
Ausserordentliches Ergebnis	CHF 0.00	CHF 0.00	CHF 0.00
Gesamtergebnis Erfolgsrechnung	CHF -108'400.00	CHF -112'300.00	CHF -69'336.22

Kommentar:

Die Spezialfinanzierung Abwasserentsorgung weist aktuell ein sehr hohes Eigenkapital (SF Rechnungsausgleich) auf. Der Bestand sollte idealerweise rund 1/3 der jährlichen Gebühreneinnahmen betragen. Dieser Richtwert wird um mehr als das Achtfache überschritten. Um den Bestand abzubauen, wurden die wiederkehrenden Gebühren per 01.01.2024 gesenkt. Dadurch resultiert ein höherer Aufwandüberschuss welcher der SF Rechnungsausgleich entnommen wird. Die Spezialfinanzierung wird nach Verbuchung der Rechnungsergebnisse 2024 und 2025 voraussichtlich einen Bestand von 1.142 Mio. Franken aufweisen. Dieser Bestand entspricht dem Eigenkapital der Abwasserentsorgung. Das mutmassliche Defizit kann mit diesem Überschuss aus Vorjahren gedeckt werden.

Die Spezialfinanzierung Werterhalt im Bereich der Abwasserentsorgung wird per Ende 2025 voraussichtlich auf 4.400 Mio. Franken ansteigen. Das entspricht einer Werterhaltungsquote von 17.86 % aller Abwasseranlagen der Gemeinde Madiswil.

3.6 Ergebnis Spezialfinanzierung Abfall

Abfallentsorgung	Budget 2025		Budget 2024		Rechnung 2023	
Betrieblicher Aufwand	CHF	404'600.00	CHF	379'100.00	CHF	342'494.83
Betrieblicher Ertrag	CHF	380'600.00	CHF	350'300.00	CHF	357'539.24
Ergebnis aus betrieblicher Tätigkeit	CHF	-24'000.00	CHF	-28'800.00	CHF	15'044.41
Finanzaufwand	CHF	300.00	CHF	400.00	CHF	342.15
Finanzertrag	CHF	0.00	CHF	0.00	CHF	0.00
Ergebnis aus Finanzierung	CHF	-300.00	CHF	-400.00	CHF	-342.15
Operatives Ergebnis	CHF	-24'300.00	CHF	-29'200.00	CHF	14'702.26
Ausserordentlicher Aufwand	CHF	0.00	CHF	0.00	CHF	0.00
Ausserordentlicher Ertrag	CHF	0.00	CHF	0.00	CHF	0.00
Ausserordentliches Ergebnis	CHF	0.00	CHF	0.00	CHF	0.00
Gesamtergebnis Erfolgsrechnung	CHF	-24'300.00	CHF	-29'200.00	CHF	14'702.26

Kommentar:

Die Spezialfinanzierung Abfallentsorgung wird voraussichtlich mit einem Aufwandüberschuss von CHF 24'300.00 abschliessen. Der Rechnungsausgleich, also das Eigenkapital der Abfallentsorgung, wird nach Verbuchung der Rechnungsergebnisse 2024 und 2025 voraussichtlich einen Bestand von CHF 87'100.00 aufweisen. Aktuell reicht das Eigenkapital somit noch aus, um den Aufwandüberschuss zu decken.

Das Budget beruht auf der per 01.01.2025 neu gültigen Abfallverordnung. Der neue Tarif sieht eine einheitliche Grundgebühr von CHF 40.00 pro Jahr und Haushalt vor. Diese konnte gesenkt werden, da eine Gewichtsgebühr für die Grüngutentsorgung von 30.00 Rp./kg eingeführt wird. Ziel der neuen Gebührenverordnung ist die verursachergerechte und kostendeckende Finanzierung der Entsorgungskosten für Grüngut. Das Budget 2025 weist dennoch einen Aufwandüberschuss aus. Dieser wird aber hauptsächlich durch die geplante Sondersammlung verursacht, welche letztmals im Jahr 2017 stattgefunden hat.

3.7 Ergebnis Spezialfinanzierung Elektrizität

Elektrizität	Budget 2025		Budget 2024		Rechnung 2023	
Betrieblicher Aufwand	CHF	2'432'600.00	CHF	2'846'800.00	CHF	2'376'013.64
Betrieblicher Ertrag	CHF	2'644'300.00	CHF	2'917'700.00	CHF	2'231'279.25
Ergebnis aus betrieblicher Tätigkeit	CHF	211'700.00	CHF	70'900.00	CHF	-144'734.39
Finanzaufwand	CHF	0.00	CHF	0.00	CHF	0.00
Finanzertrag	CHF	3'700.00	CHF	4'500.00	CHF	4'449.00
Ergebnis aus Finanzierung	CHF	3'700.00	CHF	4'500.00	CHF	4'449.00
Operatives Ergebnis	CHF	215'400.00	CHF	75'400.00	CHF	-140'285.39
Ausserordentlicher Aufwand	CHF	0.00	CHF	0.00	CHF	0.00
Ausserordentlicher Ertrag	CHF	0.00	CHF	0.00	CHF	0.00
Ausserordentliches Ergebnis	CHF	0.00	CHF	0.00	CHF	0.00
Gesamtergebnis Erfolgsrechnung	CHF	215'400.00	CHF	75'400.00	CHF	-140'285.39

Kommentar:

Der Ertragsüberschuss der Spezialfinanzierung Elektrizität wird der SF Rechnungsausgleich gutgeschrieben. Die Spezialfinanzierung wird nach Verbuchung der Rechnungsergebnisse 2024 und 2025 voraussichtlich einen Bestand von 3.3 Mio. Franken aufweisen. Dieser Bestand entspricht dem Eigenkapital der Elektrizitätsversorgung. Er dient zur Deckung künftiger Aufwandüberschüsse.

Die Gemeindeabgabe an den Steuerhaushalt (1.5 Rp./kWh) beträgt total rund CHF 135'300.00. Beim Strompreis wird per 01.01.2025 der Einheitstarif eingeführt. Der Strompreis beträgt für Haushaltkunden neu 30.38 Rp./kWh. Davon entfallen 17.00 Rappen auf den Energiepreis, 8.80 Rappen auf den Arbeitspreis (Netznutzung), 3.08 Rappen auf Bundes- und Förderabgaben und 1.50 Rappen auf die Gemeindeabgabe.

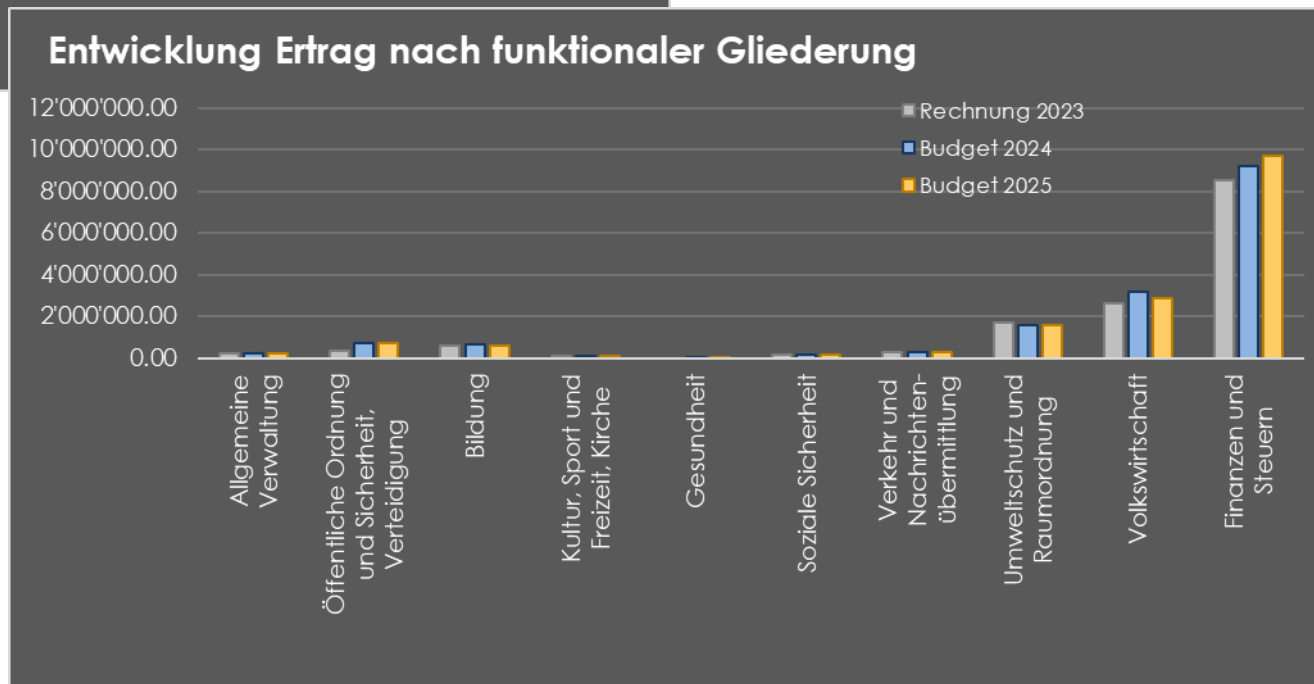
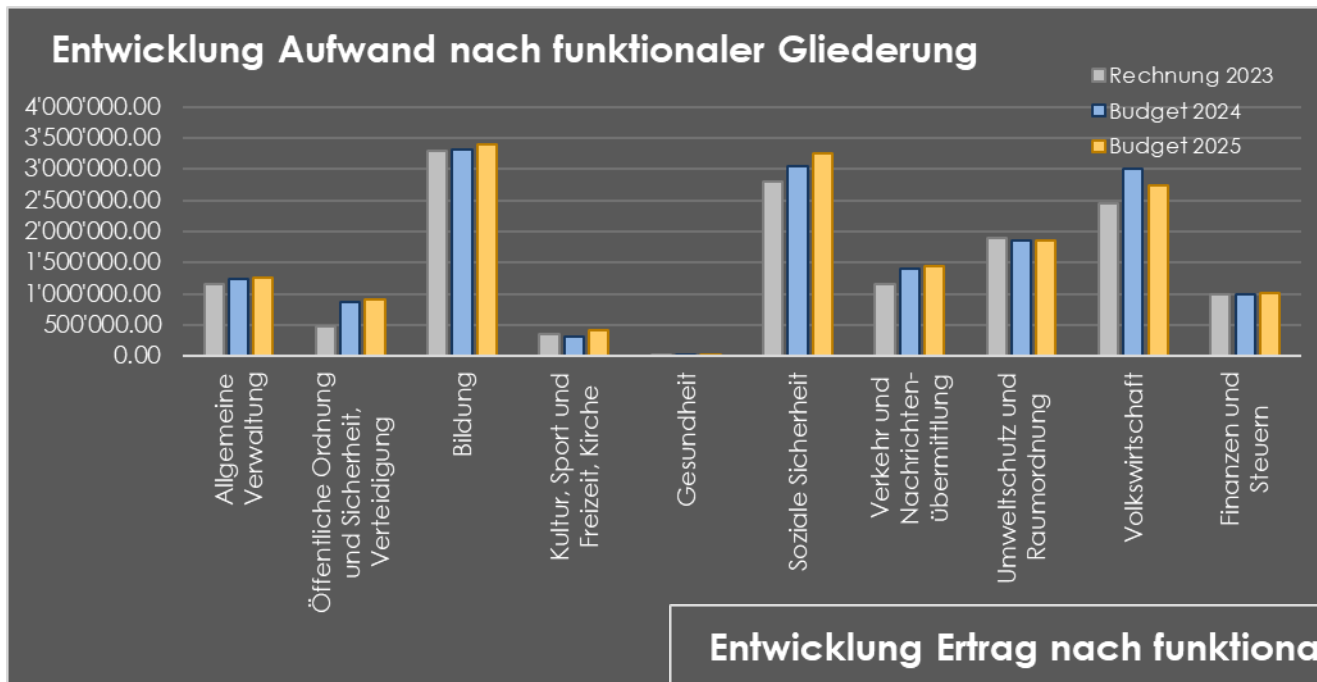
4 ERFOLGSRECHNUNG

4.1 Zusammenzug Gliederung nach Sachgruppen Erfolgsrechnung

	Budget 2025		Budget 2024		Rechnung 2023	
	Aufwand	Ertrag	Aufwand	Ertrag	Aufwand	Ertrag
3 Aufwand	16'055'300.00		15'986'900.00		14'525'260.25	
30 Personalaufwand	2'140'250.00		1'935'550.00		1'883'911.50	
31 Sach- und übriger Betriebsaufwand	4'920'650.00		5'309'150.00		4'094'051.71	
33 Abschreibungen Verwaltungsvermögen	491'200.00		498'300.00		374'097.25	
34 Finanzaufwand	110'900.00		109'800.00		128'685.50	
35 Einlagen in Fonds und Spezialfinanzierungen	509'900.00		509'900.00		694'771.44	
36 Transferaufwand	7'416'000.00		7'188'800.00		6'878'963.45	
37 Durchlaufende Beiträge	12'000.00				11'791.00	
38 Ausserordentlicher Aufwand	99'500.00		82'800.00		97'426.95	
39 Interne Verrechnungen	354'900.00		352'600.00		361'561.45	
4 Ertrag		16'078'400.00		15'856'500.00		14'405'035.93
40 Fiskalertrag		7'869'600.00		7'731'100.00		6'862'547.45
41 Regalien und Konzessionen		52'600.00		56'000.00		52'605.12
42 Entgelte		4'348'000.00		4'615'000.00		4'180'300.44
44 Finanzertrag		469'100.00		455'000.00		749'743.01
45 Entnahmen aus Fonds + Spezialfinanzierungen		274'000.00		266'100.00		204'298.95
46 Transferertrag		2'690'100.00		2'368'600.00		1'972'333.71
47 Durchlaufende Beiträge		12'000.00				11'791.00
48 Ausserordentlicher Ertrag		8'100.00		12'100.00		9'854.80
49 Interne Verrechnungen		354'900.00		352'600.00		361'561.45
9 Abschlusskonten	215'400.00	192'300.00	75'400.00	205'800.00	91'962.92	212'187.24
90 Abschluss Erfolgsrechnung	215'400.00	192'300.00	75'400.00	205'800.00	91'962.92	212'187.24
Total Aufwand / Ertrag	16'270'700.00	16'270'700.00	16'062'300.00	16'062'300.00	14'617'223.17	14'617'223.17

4.2 Zusammenzug Erfolgsrechnung nach funktionaler Gliederung

	Budget 2025		Budget 2024		Rechnung 2023	
	Aufwand	Ertrag	Aufwand	Ertrag	Aufwand	Ertrag
0 Allgemeine Verwaltung Nettoaufwand	1'259'100.00	220'300.00	1'234'400.00	232'100.00	1'153'420.63	230'372.04
		1'038'800.00		1'002'300.00		923'048.59
1 Öffentliche Ordnung und Sicherheit, Verteidigung Nettoaufwand	900'300.00	717'300.00	875'900.00	696'300.00	477'556.70	356'848.35
		183'000.00		179'600.00		120'708.35
2 Bildung Nettoaufwand	3'391'650.00	610'300.00	3'322'350.00	626'800.00	3'302'481.45	610'242.30
		2'781'350.00		2'695'550.00		2'692'239.15
3 Kultur, Sport und Freizeit, Kirche Nettoaufwand	408'150.00	94'100.00	311'650.00	96'700.00	350'413.45	97'140.60
		314'050.00		214'950.00		253'272.85
4 Gesundheit Nettoaufwand	22'200.00	2'000.00	24'100.00	2'000.00	18'313.80	
		20'200.00		22'100.00		18'313.80
5 Soziale Sicherheit Nettoaufwand	3'255'600.00	171'900.00	3'038'000.00	172'000.00	2'808'082.52	153'801.96
		3'083'700.00		2'866'000.00		2'654'280.56
6 Verkehr und Nachrichtenübermittlung Nettoaufwand	1'435'900.00	276'200.00	1'393'600.00	270'500.00	1'153'806.41	292'707.25
		1'159'700.00		1'123'100.00		861'099.16
7 Umweltschutz und Raumordnung Nettoaufwand	1'862'100.00	1'594'800.00	1'863'000.00	1'595'100.00	1'905'814.97	1'705'584.82
		267'300.00		267'900.00		200'230.15
8 Volkswirtschaft Nettoertrag	2'732'900.00	2'882'900.00	3'005'600.00	3'167'100.00	2'455'704.89	2'606'903.31
	150'000.00		161'500.00		151'198.42	
9 Finanzen und Steuern Nettoertrag	1'002'800.00	9'700'900.00	993'700.00	9'203'700.00	991'628.35	8'563'622.54
	8'698'100.00		8'210'000.00		7'571'994.19	
Total Aufwand / Ertrag	16'270'700.00	16'270'700.00	16'062'300.00	16'062'300.00	14'617'223.17	14'617'223.17



5 INVESTITIONSRECHNUNG

5.1 Zusammenzug Investitionsrechnung nach funktionaler Gliederung

	Budget 2025		Budget 2024		Rechnung 2023	
	Ausgaben	Einnahmen	Ausgaben	Einnahmen	Ausgaben	Einnahmen
0 Allgemeine Verwaltung Nettoausgaben	52'000.00	0.00	0.00	0.00	0.00	0.00
		52'000.00		0.00		0.00
1 Öffentliche Ordnung und Sicherheit, Verteidigung Nettoausgaben	147'000.00	0.00	190'000.00	0.00	0.00	0.00
		147'000.00		190'000.00		0.00
2 Bildung Nettoausgaben	1'540'000.00	0.00	992'000.00	0.00	519'689.50	16'080.20
		1'540'000.00		992'000.00		503'609.30
3 Kultur, Sport und Freizeit, Kirche Nettoausgaben	0.00	0.00	335'000.00	0.00	14'001.00	0.00
		0.00		335'000.00		14'001.00
6 Verkehr und Nachrichtenübermittlung Nettoausgaben	687'000.00	0.00	211'000.00	0.00	41'789.65	0.00
		687'000.00		211'000.00		41'789.65
7 Umweltschutz und Raumordnung Nettoeinnahmen/-ausgaben	561'000.00	0.00	733'000.00	65'000.00	269'386.57	-146'568.70
		561'000.00		668'000.00		415'955.27
8 Volkswirtschaft Nettoausgaben	935'000.00	0.00	1'203'000.00	0.00	330'952.51	12'325.35
		935'000.00		1'203'000.00		318'627.16
9 Finanzen und Steuern Nettoeinnahmen	0.00	3'922'000.00	65'000.00	3'664'000.00	-118'163.15	1'175'819.23
	3'922'000.00		3'599'000.00		1'293'982.38	
Total Ausgaben / Einnahmen	3'922'000.00	3'922'000.00	3'729'000.00	3'729'000.00	1'057'656.08	1'057'656.08

6 EIGENKAPITALNACHWEIS

6.1 Auswertungen

Eigenkapital per 01.01.2025			Veränderungsnachweis				Eigenkapital per 31.12.2025		
			Erhöhung (+) durch		Reduktion (-) durch				
CHF			CHF		CHF		CHF		
29	Eigenkapital	23'383		799		322	29	Eigenkapital	23'860
290	Verpflichtungen (+) bzw. Vorschüsse (-) gegenüber Spezialfinanzierungen	5'545		215		224	290	Verpflichtungen (+) bzw. Vorschüsse (-) gegenüber Spezialfinanzierungen	5'536
29000	SF Feuerwehr einseitig	181	3510.00	0	4510.00	58	29000	SF Feuerwehr einseitig	124
29001	SF Wasserversorgung	955	9010.00	0	9011.00	34	29001	SF Wasserversorgung	921
29002	SF Abwasserentsorgung	1'250	9010.00	0	9011.00	108	29002	SF Abwasserentsorgung	1'142
29003	SF Abfall	111	9010.00	0	9011.00	24	29003	SF Abfall	87
29004	SF Elektrizität	3'048	9010.00	215	9011.00	0	29004	SF Elektrizität	3'263
292	Rücklagen der Globalbudgetbereiche	0	3892	0	4892	0	292	Rücklagen der Globalbudgetbereiche	0
293	Vorfinanzierungen	7'978		584		90	293	Vorfinanzierungen	8'472
29300	Allgemeiner Haushalt	1'386	3893.00	75	4893.00	1	29300	Allgemeiner Haushalt	1'460
29301	Wasserversorgung Werterhalt	2'448	3510.10/50	212	4510.00	47	29301	Wasserversorgung Werterhalt	2'612
29302	Abwasserentsorgung Werterhalt	4'144	3510.10/50	298	4510.00	42	29302	Abwasserentsorgung Werterhalt	4'400
294	Reserven	1'295		0		0	294	Reserven	1'295
29400	Zusätzliche Abschreibungen	1'295	3894.00	0	4894.00	0	29400	Zusätzliche Abschreibungen	1'295
296	Neubewertungsreserve Finanzvermögen	1'049		25		7	296	Neubewertungsreserve Finanzvermögen	1'067
29600	Neubewertungsreserve FV	7	3896.00	0	4896.00	7	29600	Neubewertungsreserve FV	0
29601	Schwankungsreserve	129	3896.00	0	4896.00	0	29601	Schwankungsreserve	129
29610	Marktwertreserve Finanzanlagen	912	3896.00	25	4896.01	0	29610	Marktwertreserve Finanzanlagen	937
298	Übriges Eigenkapital	0	3898.00	0	4898.00	0	298	Übriges Eigenkapital	0
299	Bilanzüberschuss/-fehlbetrag	7'516	2990	Jahresergebnis Überschuss (+) Defizit (-)	-26		299	Bilanzüberschuss/-fehlbetrag	7'490

6.2 Kommentare zu den Auswertungen

6.2.1 Spezialfinanzierungen (SG 290)

Die einseitige Spezialfinanzierung Feuerwehr wird voraussichtlich mit einem Aufwandüberschuss von CHF 57'700.00 abschliessen. Dieser kann dem Eigenkapital der Feuerwehr entnommen werden, wobei das Eigenkapital aber auf einen Bestand von rund CHF 124'000.00 sinken wird. Da es sich um eine einseitige Spezialfinanzierung handelt, müssen Aufwandüberschüsse mit Steuergeldern finanziert werden, falls der Bestand des Eigenkapitals aufgebraucht sein sollte.

6.2.2 Vorfinanzierungen (SG 293)

Bei den Vorfinanzierungen allgemeiner Haushalt handelt es sich um die Erneuerungsfonds der Liegenschaften im Finanzvermögen. Diese Spezialfinanzierung bezweckt die Bereitstellung von Mitteln für die Finanzierung von zukünftigen Unterhalts- und Erneuerungsarbeiten. Die jährliche Einlage beträgt 1 – 2 % des aktuellen Gebäudeversicherungswertes. Die Spezialfinanzierung kann bis maximal 20 % des Gebäudeversicherungswertes aller Liegenschaften im Finanzvermögen geäufnet werden. Da der Maximalbestand bald erreicht wird, wird nur noch eine Einlage von 1 % getätigt.

Die Einlagen in die Spezialfinanzierungen Wasserversorgung Werterhalt und Abwasserentsorgung Werterhalt sind gesetzlich vorgeschrieben und müssen mindestens 60 % der jährlichen Werterhaltungskosten ausmachen, solange der Bestand dieser Spezialfinanzierungen nicht mehr als 25 % des Wiederbeschaffungswertes beträgt. Der aktuelle Einlagesatz beider Spezialfinanzierungen liegt bei 80 %. Entnommen werden die ordentlichen Abschreibungen der Investitionen sowie werterhaltende Unterhaltskosten.

6.2.3 Reserven (zusätzliche Abschreibungen, SG 294)

In den Jahren nach Einführung von HRM2 wurden teilweise Ertragsüberschüsse erzielt, welche ganz oder teilweise in die finanzpolitische Reserve eingelegt werden mussten. Die Reserve wird auch als «zusätzliche Abschreibungen» bezeichnet. Vorgenommen werden solche Abschreibungen, wenn im allgemeinen Haushalt (Steuerhaushalt) ein Ertragsüberschuss ausgewiesen wird und die ordentlichen Abschreibungen kleiner sind als die Nettoinvestitionen. Die Reserve wird aufgelöst, wenn im allgemeinen Haushalt ein Aufwandüberschuss resultiert und der Bilanzüberschussquotient unter 30 % sinkt. Per 31.12.2023 verzeichnete der Bilanzüberschussquotient der Gemeinde Madiswil einen Wert von 109.56 %. Der Kanton plant die gesetzlichen Bestimmungen anzupassen und die finanzpolitische Reserve per 01.01.2026 aufzuheben. Die Reserve würde in den Bilanzüberschuss (Eigenkapital) übertragen werden.

6.2.4 Neubewertungsreserve Finanzvermögen (SG 296)

Die Reserve aus der Neubewertung des Finanzvermögens per 01.01.2016 diente während den ersten fünf Jahren nach Einführung von HRM2 der Verbuchung von Wertverminderungen im Finanzvermögen. Zudem mussten Entnahmen vorgenommen werden, wenn Finanzvermögen, das bei Einführung von HRM2 aufgewertet wurde, veräussert wurde. Von der Neubewertungsreserve mussten nach fünf Jahren 10 % der gesamten Finanzanlagen (z. B. Aktien) und 5 % der gesamten Sachanlagen (z. B. Liegenschaften) in eine Schwankungsreserve eingelegt werden. Der Restwert wird innert 5 Jahren linear zu Gunsten des Steuerhaushaltes aufgelöst. Die Überführung in die Schwankungsreserve

erfolgte per 01.01.2021. Es wurde ein Betrag von CHF 733'903.00 eingelegt, wovon ein Grossteil bereits verwendet wurde um Wertschwankungen auszugleichen. Der Restwert der Neubewertungsreserve beläuft sich per 31.12.2023 auf CHF 14'285.70. Die jährliche Auflösungsrate beträgt CHF 7'142.85. Per 31.12.2025 wird die Neubewertungsreserve vollständig aufgelöst sein.

Um starke Wertschwankungen der Vermögensanlagen aufzufangen, wurde im Jahr 2018 eine Spezialfinanzierung Marktwertreserve gebildet. Finanzanlagen müssen jährlich am Bilanzstichtag neu bewertet werden. Je nach Wirtschaftslage kann diese Bewertung zu starken Wertsteigerungen oder -minderungen führen. Da solche Buchgewinne und -verluste das Ergebnis der Jahresrechnung massgeblich verändern können, sollen Schwankungen mit dieser Spezialfinanzierung so gut wie möglich ausgeglichen werden.

6.2.5 Bilanzüberschuss (SG 299)

Der Bilanzüberschuss wird per 31.12.2025 rund 7.490 Millionen Franken betragen. Dies entspricht etwa 17 Steueranlagezehnteln.

7 ANTRAG DES GEMEINDERATES

- a) Genehmigung der Steueranlage für die Gemeindesteuern von 1.65 Einheiten
 b) Genehmigung der Steueranlage für die Liegenschaftssteuern von 1 ‰ des amtlichen Wertes
 c) Genehmigung Budget 2025 bestehend aus:

ERFOLGSRECHNUNG

	Aufwand Gesamthaushalt	CHF	16'055'300.00
	Ertrag Gesamthaushalt	CHF	16'078'400.00
	Ertragsüberschuss	CHF	23'100.00
davon	Aufwand allgemeiner Haushalt	CHF	12'086'600.00
	Ertrag allgemeiner Haushalt	CHF	12'060'900.00
	Aufwandüberschuss	CHF	25'700.00
	Aufwand Wasserversorgung	CHF	438'000.00
	Ertrag Wasserversorgung	CHF	404'100.00
	Aufwandüberschuss	CHF	33'900.00
	Aufwand Abwasserentsorgung	CHF	693'200.00
	Ertrag Abwasserentsorgung	CHF	584'800.00
	Aufwandüberschuss	CHF	108'400.00
	Aufwand Abfall	CHF	404'900.00
	Ertrag Abfall	CHF	380'600.00
	Aufwandüberschuss	CHF	24'300.00
	Aufwand Elektrizität	CHF	2'432'600.00
	Ertrag Elektrizität	CHF	2'648'000.00
	Ertragsüberschuss	CHF	215'400.00

- d) Kenntnisnahme des Investitionsbudgets 2025 mit Nettoinvestitionen von CHF 3'922'000.00.

Antrag:

Der Gemeindeversammlung wird beantragt, die Steueranlagen und das Budget 2025 der Erfolgsrechnung zu genehmigen sowie das Investitionsbudget 2025 zur Kenntnis zu nehmen.

Madiswil, 14. Oktober 2024

Gemeinderat Madiswil

Ulrich Werren
Gemeindepräsident

Andreas Hasler
Gemeindeschreiber

Ramona Zürcher
Finanzverwalterin

8 GENEHMIGUNG BUDGET

Die Gemeindeversammlung der Einwohnergemeinde Madiswil hat das Budget 2025 am 5. Dezember 2024 gemäss dem vorstehenden Antrag des Gemeinderates vom 14. Oktober 2024 genehmigt.

Madiswil, 5. Dezember 2024

Einwohnergemeinde Madiswil

Ulrich Werren
Gemeindepräsident

Andreas Hasler
Gemeindeschreiber

9 ERFOLGSRECHNUNG NACH FUNKTIONEN

Einzelkonten nach Funktionen		Budget 2025		Budget 2024		Rechnung 2023	
		Aufwand	Ertrag	Aufwand	Ertrag	Aufwand	Ertrag
TOTAL ERFOLGSRECHNUNG		16'270'700.00	16'270'700.00	16'062'300.00	16'062'300.00	14'617'223.17	14'617'223.17
0	Allgemeine Verwaltung	1'259'100.00	220'300.00	1'234'400.00	232'100.00	1'153'420.63	230'372.04
	Nettoaufwand		1'038'800.00		1'002'300.00		923'048.59
01	Legislative und Exekutive	132'600.00		132'100.00		139'963.65	
	Nettoaufwand		132'600.00		132'100.00		139'963.65
011	Legislative	28'900.00		28'400.00		31'193.65	
	Nettoaufwand		28'900.00		28'400.00		31'193.65
0110	Legislative	28'900.00		28'400.00		31'193.65	
3000.02	Tag- und Sitzungsgelder Rechnungsprüfungskommission	2'000.00		2'000.00		3'000.00	
3000.03	Sitzungsgelder Wahlausschuss	3'000.00		3'000.00		4'171.25	
3102.00	Drucksachen, Publikationen	3'000.00		3'000.00		2'162.85	
3130.01	Porti und Telefongebühren	9'000.00		9'000.00		8'934.20	
3130.02	Stimmmaterial durch WBM einpacken	5'000.00		5'000.00		6'319.25	
3132.01	Revisionskosten	4'500.00		4'000.00		3'900.00	
3170.01	Spesen, Verpflegung Wahlausschuss	100.00		100.00		464.10	
3636.01	Zuschuss an Amtsparteien	1'700.00		1'700.00		1'642.00	
3636.02	Beiträge an politische Parteien/Gruppierungen im Dorf	600.00		600.00		600.00	
012	Exekutive	103'700.00		103'700.00		108'770.00	
	Nettoaufwand		103'700.00		103'700.00		108'770.00
0120	Exekutive	103'700.00		103'700.00		108'770.00	
3000.00	Entschädigungen, Tag- und Sitzungsgelder Gemeinderat	76'600.00		76'600.00		75'750.00	

Einzelkonten nach Funktionen		Budget 2025		Budget 2024		Rechnung 2023	
		Aufwand	Ertrag	Aufwand	Ertrag	Aufwand	Ertrag
3000.01	Tag- und Sitzungsgelder Kommissionen	2'000.00		2'000.00		1'500.00	
3050.00	AG-Beiträge AHV, IV, EO, ALV	5'700.00		5'700.00		4'983.90	
3053.00	AG-Beiträge an Unfallversicherung	200.00		200.00		138.50	
3055.00	AG-Beiträge an Krankentaggeldversicherung	400.00		400.00		359.30	
3090.00	Aus- und Weiterbildung	300.00		300.00		2'020.00	
3130.03	Jungbürgerfeier	4'500.00		4'500.00		4'794.85	
3170.00	Reisekosten und Spesen	4'000.00		4'000.00		3'940.20	
3199.00	Gemeinderatskredit	10'000.00		10'000.00		15'283.25	
02	Allgemeine Dienste	1'126'500.00	220'300.00	1'102'300.00	232'100.00	1'013'456.98	230'372.04
	Nettoaufwand		906'200.00		870'200.00		783'084.94
022	Allgemeine Dienste	1'070'300.00	173'300.00	1'028'300.00	184'900.00	962'246.53	179'903.04
	Nettoaufwand		897'000.00		843'400.00		782'343.49
0220	Allgemeine Dienste, übrige	1'070'300.00	173'300.00	1'028'300.00	184'900.00	962'246.53	179'903.04
3010.00	Löhne Verwaltungs- und Betriebspersonal	693'300.00		637'400.00		622'887.35	
3050.00	AG-Beiträge AHV, IV, EO, ALV	54'200.00		49'900.00		48'135.30	
3052.00	AG-Beiträge an Pensionskasse	48'800.00		45'700.00		44'131.50	
3053.00	AG-Beiträge an Unfallversicherung	6'200.00		5'700.00		5'783.15	
3055.00	AG-Beiträge an Krankentaggeldversicherung	4'000.00		3'600.00		3'463.75	
3090.00	Aus- und Weiterbildung	3'700.00		3'300.00		3'710.00	
3099.00	Übriger Personalaufwand	1'000.00		1'000.00		800.00	
3100.00	Büromaterial	8'000.00		8'000.00		5'372.05	
3102.00	Drucksachen, Publikationen	8'200.00		5'000.00		7'511.25	
3103.00	Fachliteratur, Zeitschriften	100.00		100.00		37.00	
3110.00	Büromöbel und Geräte	1'000.00		1'000.00		175.55	
3113.00	Hardware	11'300.00		28'600.00		8'487.75	
3118.00	Software und Lizenzen	4'400.00		4'500.00		6'648.05	
3130.04	Telefon, Porti, Internet und Betriebskosten	16'000.00		18'000.00		15'390.56	
3132.00	Honorare externe Berater, Gutachter, Fachexperten etc.	4'000.00				2'108.20	
3134.00	Sachversicherungsprämien	8'400.00		7'000.00		7'001.50	

<i>Einzelkonten nach Funktionen</i>		Budget 2025		Budget 2024		Rechnung 2023	
		<i>Aufwand</i>	<i>Ertrag</i>	<i>Aufwand</i>	<i>Ertrag</i>	<i>Aufwand</i>	<i>Ertrag</i>
3150.00	Unterhalt Büromöbel und -geräte	500.00		500.00		273.00	
3150.01	Unterhalt Kopiergeräte			2'800.00		3'310.60	
3153.00	Informatik-Unterhalt (Hardware)	1'000.00		1'000.00		966.40	
3158.00	Unterhalt Software, Lizenzen, Support	122'400.00		131'900.00		102'697.30	
3170.00	Reisekosten und Spesen	500.00		800.00		263.07	
3320.00	Planmässige Abschreibungen Informatik VV	17'000.00		17'000.00		16'971.00	
3611.00	Entschädigungen an Kanton, Servicegebühren	50'800.00		50'000.00		50'780.20	
3636.03	Mitglieder- und Jahresbeiträge	5'500.00		5'500.00		5'342.00	
4210.00	Gebühren für Amtshandlungen		2'400.00		1'600.00		2'992.84
4240.01	Ausfüllen von Steuererklärungen		200.00		200.00		300.00
4260.00	Rückerstattungen Dritter		3'000.00		3'000.00		2'529.20
4611.00	Entschädigungen von Kanton						7'406.00
4611.01	Entschädigung für Registerführung Kirchensteuern		3'400.00		3'400.00		3'345.00
4612.03	Interne Verrechnung Personalaufwand und Fahrzeuge SF		83'700.00		92'400.00		73'972.50
4635.00	Entschädigung KiTa Wunderland Madiswil		12'900.00		11'900.00		13'510.00
4635.01	Entschädigung Fernsehgenossenschaft Madiswil		4'700.00		4'400.00		4'847.50
4910.00	Interne Verrechnung Personalaufwand		63'000.00		68'000.00		71'000.00
029	Verwaltungsliegenschaften	56'200.00	47'000.00	74'000.00	47'200.00	51'210.45	50'469.00
	Nettoaufwand		9'200.00		26'800.00		741.45
0290	Verwaltungsliegenschaften	56'200.00	47'000.00	74'000.00	47'200.00	51'210.45	50'469.00
3010.00	Löhne Verwaltungs- und Betriebspersonal	15'600.00		16'900.00		14'089.05	
3050.00	AG-Beiträge AHV, IV, EO, ALV	1'300.00		1'400.00		1'123.35	
3052.00	AG-Beiträge an Pensionskasse	900.00		800.00		593.80	
3053.00	AG-Beiträge an Unfallversicherung	300.00		400.00		262.05	
3055.00	AG-Beiträge an Krankentaggeldversicherung	100.00		100.00		88.70	
3101.00	Betriebs- und Verbrauchsmaterial	2'100.00					
3111.00	Maschinen, Geräte und Fahrzeuge			3'200.00		400.55	
3120.00	Ver- und Entsorgung (Wasser, Abfall, Strom, Heizung)	2'200.00		2'200.00		2'277.35	

Einzelkonten nach Funktionen		Budget 2025		Budget 2024		Rechnung 2023	
		Aufwand	Ertrag	Aufwand	Ertrag	Aufwand	Ertrag
3134.00	Sachversicherungsprämien	5'400.00		4'900.00		4'913.10	
3144.00	Unterhalt Hochbauten, Gebäude	8'900.00		25'000.00		9'330.00	
3151.00	Unterhalt Apparate, Maschinen, Geräte, Fahrzeuge, Werkzeuge					355.40	
3170.00	Reisekosten und Spesen					7.95	
3300.40	Planmässige Abschreibungen Hochbauten VV	3'700.00		2'100.00		2'048.00	
3930.00	Interne Verrechnung Betriebskosten; Heizung, Strom, Wasser usw.	15'700.00		17'000.00		15'721.15	
4260.00	Rückerstattungen Dritter						370.00
4470.00	Mietzinsertrag		11'100.00		10'800.00		10'530.00
4470.02	Mietzinsertrag alte Feuerwehrmagazine		600.00		600.00		600.00
4472.00	Vergütung für Benützungen Liegenschaften VV		1'300.00		1'800.00		1'328.00
4612.04	Interne Verrechnung von Mieten SF		34'000.00		34'000.00		34'000.00
4631.00	Beiträge vom Kanton						3'641.00
1	Öffentliche Ordnung und Sicherheit, Verteidigung	900'300.00	717'300.00	875'900.00	696'300.00	477'556.70	356'848.35
	Nettoaufwand		183'000.00		179'600.00		120'708.35
11	Öffentliche Sicherheit	7'700.00		7'700.00		7'631.40	
	Nettoaufwand		7'700.00		7'700.00		7'631.40
111	Polizei	7'700.00		7'700.00		7'631.40	
	Nettoaufwand		7'700.00		7'700.00		7'631.40
1110	Polizei	7'700.00		7'700.00		7'631.40	
3611.01	Entschädigung an Kanton für Aufwand Kantonspolizei	7'700.00		7'700.00		7'631.40	
14	Allgemeines Rechtswesen	140'700.00	81'200.00	127'800.00	79'200.00	140'856.75	95'577.90
	Nettoaufwand		59'500.00		48'600.00		45'278.85

Einzelkonten nach Funktionen		Budget 2025		Budget 2024		Rechnung 2023	
		Aufwand	Ertrag	Aufwand	Ertrag	Aufwand	Ertrag
140	Allgemeines Rechtswesen	140'700.00	81'200.00	127'800.00	79'200.00	140'856.75	95'577.90
	Nettoaufwand		59'500.00		48'600.00		45'278.85
1400	Allgemeines Rechtswesen	140'700.00	81'200.00	127'800.00	79'200.00	140'856.75	95'577.90
3000.04	Entschädigung für Siegelungen	1'400.00		1'500.00		1'400.00	
3130.05	Gebühren Gemeindeschreiberei	21'000.00		15'000.00		20'798.35	
3130.06	Gebühren Bauverwaltung/Feueraufseher	35'000.00		33'000.00		37'487.75	
3132.00	Honorare externe Berater, Gutachter, Fachexperten etc.	10'000.00				896.60	
3132.02	Vermessungswerk, Nachführung und Neuvermessung	48'100.00		48'100.00		47'252.00	
3181.00	Tatsächliche Forderungsverluste	200.00		200.00		22.05	
3910.00	Interne Verrechnung Personalaufwand	25'000.00		30'000.00		33'000.00	
4210.01	Gebühren für Amtshandlungen Gemeindeschreiberei		18'000.00		21'000.00		22'137.70
4210.02	Gebühren für Amtshandlungen Bauverwaltung		61'000.00		56'000.00		69'515.20
4210.03	Einbürgerungsgebühren		2'200.00		2'200.00		3'925.00
15	Feuerwehr	295'200.00	295'200.00	286'200.00	286'200.00	239'979.45	239'979.45
150	Feuerwehr	295'200.00	295'200.00	286'200.00	286'200.00	239'979.45	239'979.45
1500	Feuerwehr	295'200.00	295'200.00	286'200.00	286'200.00	239'979.45	239'979.45
3000.01	Tag- und Sitzungsgelder Kommissionen	20'400.00		20'400.00		16'561.60	
3010.01	Sold, Übungen und Pikettendienst	47'900.00		47'900.00		39'676.00	
3053.00	AG-Beiträge an Unfallversicherung	500.00		500.00		505.00	
3100.00	Büromaterial	500.00		500.00		21.30	
3101.00	Betriebs- und Verbrauchsmaterial	4'200.00		4'700.00		2'705.63	
3101.01	Treibstoff	3'000.00		3'000.00		2'044.40	
3102.00	Drucksachen, Publikationen	2'600.00		2'600.00		1'707.57	
3111.00	Maschinen, Geräte und Fahrzeuge	16'400.00		8'300.00		14'817.20	
3112.00	Dienstkleider	12'500.00		11'000.00		4'354.25	
3118.00	Software und Lizenzen	2'700.00					

Einzelkonten nach Funktionen		Budget 2025		Budget 2024		Rechnung 2023	
		Aufwand	Ertrag	Aufwand	Ertrag	Aufwand	Ertrag
3120.00	Ver- und Entsorgung (Wasser, Abfall, Strom, Heizung)	300.00				241.50	
3130.07	Telefon-, Post- und Arztgebühren	12'500.00		11'800.00		4'750.02	
3132.00	Honorare externe Berater, Gutachter, Fachexperten etc.	20'000.00		20'000.00			
3134.00	Sachversicherungsprämien	5'700.00		5'500.00		5'633.60	
3138.00	Ausbildungskosten	21'000.00		27'400.00		8'293.10	
3144.01	Unterhalt Hochbauten, Feuerwehrmagazine und Feuerweiherr	7'500.00		8'500.00		3'231.30	
3151.00	Unterhalt Apparate, Maschinen, Geräte, Fahrzeuge, Werkzeuge	17'700.00		17'200.00		17'742.95	
3151.01	Unterhalt Korpsmaterial	8'500.00		9'300.00		299.10	
3161.00	Miete Übungsdorf	8'000.00		8'000.00		2'257.00	
3170.00	Reisekosten und Spesen	4'800.00		4'800.00		2'702.55	
3181.01	Tatsächliche Forderungsverluste Feuerwehrdienstersatzabgaben	4'000.00		4'000.00		3'803.09	
3199.01	Ehrungen	2'000.00		2'000.00		400.00	
3300.30	Planmässige Abschreibungen übrige Tiefbauten VV	700.00		700.00		680.00	
3300.40	Planmässige Abschreibungen Hochbauten VV	1'300.00					
3300.60	Planmässige Abschreibungen Mobilien VV	20'700.00		25'400.00		13'404.00	
3510.00	Einlage in SF Feuerwehr					44'641.44	
3636.04	Beitrag an Feuerwehrverband	1'700.00		1'700.00		1'354.35	
3910.00	Interne Verrechnung Personalaufwand	19'100.00		12'000.00		19'152.50	
3920.01	Verrechnete Miete für Feuerwehrmagazine	29'000.00		29'000.00		29'000.00	
4200.00	Feuerwehrrersatzabgabe		205'000.00		200'000.00		205'076.45
4260.00	Rückerstattungen Dritter		2'000.00		2'000.00		4'305.00
4270.00	Bussen		1'000.00		1'000.00		1'020.00
4510.00	Entnahme aus SF Feuerwehr		57'700.00		50'200.00		
4634.00	Beitrag der Gebäudeversicherung		29'500.00		33'000.00		29'578.00
16	Verteidigung	456'700.00	340'900.00	454'200.00	330'900.00	89'089.10	21'291.00
	Nettoaufwand		115'800.00		123'300.00		67'798.10

Einzelkonten nach Funktionen		Budget 2025		Budget 2024		Rechnung 2023	
		Aufwand	Ertrag	Aufwand	Ertrag	Aufwand	Ertrag
161	Militärische Verteidigung	380'900.00	320'000.00	380'900.00	320'000.00	14'947.10	
	Nettoaufwand		60'900.00		60'900.00		14'947.10
1610	Militärische Verteidigung	380'900.00	320'000.00	380'900.00	320'000.00	14'947.10	
3140.04	Altlastenrechtliche Sanierung Schiessanlage Lindenholz	371'000.00		371'000.00			
3144.02	Unterhalt der Schiessanlage	500.00		500.00		5'577.10	
3160.02	Miete und Pacht Liegenschaften	300.00		300.00		250.00	
3300.90	Planmässige Abschreibungen übrige Sachanlagen VV	9'100.00		9'100.00		9'120.00	
4630.01	Bundesbeitrag Sanierung Schiessanlagen		320'000.00		320'000.00		
162	Zivile Verteidigung	75'800.00	20'900.00	73'300.00	10'900.00	74'142.00	21'291.00
	Nettoaufwand		54'900.00		62'400.00		52'851.00
1620	Zivilschutz	75'800.00	20'900.00	73'300.00	10'900.00	74'142.00	21'291.00
3101.00	Betriebs- und Verbrauchsmaterial	500.00		500.00			
3120.00	Ver- und Entsorgung (Wasser, Abfall, Strom, Heizung)	2'000.00		3'000.00		1'927.05	
3130.01	Porti und Telefongebühren	2'000.00		2'000.00		2'034.30	
3134.00	Sachversicherungsprämien	3'700.00		3'500.00		3'462.60	
3144.03	Unterhalt Schutzräume	3'000.00		12'500.00		3'446.75	
3151.00	Unterhalt Apparate, Maschinen, Geräte, Fahrzeuge, Werkzeuge	200.00		300.00			
3632.00	Beitrag an Zivilschutz Region Langenthal	52'400.00		51'500.00		51'480.30	
3707.00	Durchlaufende Beiträge Private Haushalte	12'000.00				11'791.00	
4470.01	Mietzinsertrag Schutzräume		5'900.00		5'900.00		5'900.00
4631.00	Beiträge vom Kanton		3'000.00		5'000.00		3'600.00
4701.00	Durchlaufende Beiträge von Kanton		12'000.00				11'791.00
2	Bildung	3'391'650.00	610'300.00	3'322'350.00	626'800.00	3'302'481.45	610'242.30
	Nettoaufwand		2'781'350.00		2'695'550.00		2'692'239.15

Einzelkonten nach Funktionen		Budget 2025		Budget 2024		Rechnung 2023	
		Aufwand	Ertrag	Aufwand	Ertrag	Aufwand	Ertrag
21	Obligatorische Schule	3'387'550.00	610'300.00	3'318'150.00	626'800.00	3'298'086.45	610'242.30
	Nettoaufwand		2'777'250.00		2'691'350.00		2'687'844.15
211	Eingangsstufe	159'100.00		170'100.00		157'155.05	
	Nettoaufwand		159'100.00		170'100.00		157'155.05
2110	Kindergarten	159'100.00		170'100.00		157'155.05	
3104.00	Lehrmittel	15'000.00		15'000.00		16'291.85	
3110.00	Büromöbel und Geräte	1'500.00		1'500.00		1'048.50	
3130.01	Porti und Telefongebühren	1'000.00		1'000.00		904.90	
3150.00	Unterhalt Büromöbel und -geräte	500.00		500.00			
3171.00	Beiträge an Exkursionen und Schulreisen	300.00		300.00		294.50	
3199.02	Schulprämien und Weihnachtsgaben	300.00		300.00		593.55	
3199.03	Übriger Aufwand	500.00		500.00			
3611.02	Lehrergehälter	140'000.00		151'000.00		138'021.75	
212	Primarstufe	1'112'400.00	26'400.00	1'028'700.00	21'400.00	1'023'528.22	14'284.00
	Nettoaufwand		1'086'000.00		1'007'300.00		1'009'244.22
2120	Primarstufe	1'112'400.00	26'400.00	1'028'700.00	21'400.00	1'023'528.22	14'284.00
3000.05	Leiterentschädigungen für Lager	4'000.00		4'000.00		740.00	
3010.00	Löhne Verwaltungs- und Betriebspersonal	500.00		500.00		875.85	
3050.00	AG-Beiträge AHV, IV, EO, ALV	50.00		50.00		69.55	
3053.00	AG-Beiträge an Unfallversicherung	50.00		50.00		13.30	
3055.00	AG-Beiträge an Krankentaggeldversicherung					5.40	
3090.00	Aus- und Weiterbildung	8'000.00		16'000.00		20'920.60	
3100.00	Büromaterial	800.00		800.00		993.48	
3102.00	Drucksachen, Publikationen	800.00		800.00		555.00	
3102.01	Kopierkosten	5'200.00		5'200.00		11'664.75	
3104.00	Lehrmittel	73'500.00		70'000.00		54'348.21	
3104.01	Material Handarbeiten und Werken	27'000.00		27'000.00		25'675.00	
3105.00	Lebensmittel für freiwillige Kochkurse	500.00		500.00		298.85	
3110.00	Büromöbel und Geräte	10'000.00		4'000.00		25'624.88	

Einzelkonten nach Funktionen		Budget 2025		Budget 2024		Rechnung 2023	
		Aufwand	Ertrag	Aufwand	Ertrag	Aufwand	Ertrag
3111.00	Maschinen, Geräte und Fahrzeuge	2'000.00		2'000.00		4'600.85	
3113.00	Hardware	3'000.00		24'600.00		4'152.55	
3118.00	Software und Lizenzen	36'000.00				2'609.05	
3119.00	Anschaffungen Turn- und Sportmaterial	5'000.00		5'000.00		5'274.20	
3119.01	Anschaffungen für Kochschule	400.00		400.00			
3130.01	Porti und Telefongebühren	3'500.00		3'500.00		2'807.45	
3151.00	Unterhalt Apparate, Maschinen, Geräte, Fahrzeuge, Werkzeuge	2'000.00		2'000.00		1'751.40	
3153.00	Informatik-Unterhalt (Hardware)	16'000.00		22'600.00		15'281.05	
3158.00	Unterhalt Software, Lizenzen, Support	20'000.00		14'400.00		6'814.05	
3170.00	Reisekosten und Spesen	3'000.00		3'000.00		1'674.00	
3171.00	Beiträge an Exkursionen und Schulreisen	5'500.00		5'500.00		5'238.00	
3171.01	Beitrag an Skilager					4'800.00	
3171.02	Beiträge an Projekt- und Landschulwochen	6'000.00		6'000.00		3'250.00	
3171.03	Schulreisebeiträge an Kinder auf Gesuch hin	500.00		500.00			
3199.02	Schulprämien und Weihnachtsgaben	3'000.00		3'000.00		2'867.95	
3300.60	Planmässige Abschreibungen Mobilien VV	21'000.00		24'000.00		20'982.60	
3320.00	Planmässige Abschreibungen Informatik VV	13'600.00		19'800.00		19'751.00	
3611.02	Lehrergehälter	555'100.00		475'000.00		531'050.50	
3612.00	Schulgelder an andere Gemeinden inkl. Besondere Massnahmen	280'400.00		282'500.00		243'876.30	
3636.00	Beiträge an private Organisationen	6'000.00					
3636.15	Beitrag an Trägerverein ToKJO			6'000.00		4'962.40	
4260.00	Rückerstattungen Dritter		3'000.00		10'400.00		3'134.00
4612.00	Schulkostenbeiträge von Gemeinden		23'400.00		11'000.00		11'150.00
213	Oberstufe	1'145'900.00	382'600.00	1'254'900.00	398'000.00	1'230'500.05	384'291.20
	Nettoaufwand		763'300.00		856'900.00		846'208.85
2130	Sekundarstufe I	1'145'900.00	382'600.00	1'254'900.00	398'000.00	1'230'500.05	384'291.20
3130.08	Nothelferkurs	2'100.00		2'100.00		2'100.00	
3300.40	Planmässige Abschreibungen Hochbauten VV	2'300.00		25'800.00		2'253.00	
3300.60	Planmässige Abschreibungen Mobilien VV	3'500.00		3'500.00		3'496.00	

Einzelkonten nach Funktionen		Budget 2025		Budget 2024		Rechnung 2023	
		Aufwand	Ertrag	Aufwand	Ertrag	Aufwand	Ertrag
3320.00	Planmässige Abschreibungen Informatik VV			28'600.00		16'707.00	
3612.01	Schulgelder an Gymnasium (innerhalb Schulpflicht)	60'000.00		60'000.00		119'927.90	
3632.01	Beitrag an Oberstufenverband Kleindietwil für Schulgelder	1'078'000.00		1'134'900.00		1'086'016.15	
4611.02	Rückerstattung Besoldungsanteil Kanton		382'600.00		398'000.00		369'470.75
4632.00	Beiträge von Gemeinden und Gemeindeverbänden						14'820.45
214	Musikschulen Nettoaufwand	91'100.00		93'600.00		91'131.20	
			91'100.00		93'600.00		91'131.20
2140	Musikschule	91'100.00		93'600.00		91'131.20	
3636.06	Beiträge an Musikschulen	87'100.00		89'100.00		87'131.20	
3636.07	Beitrag an Musikgesellschaft Madiswil für Jungbläserausbildung	4'000.00		4'500.00		4'000.00	
217	Schulliegenschaften Nettoaufwand	533'400.00	48'600.00	465'800.00	48'800.00	470'473.97	62'471.25
			484'800.00		417'000.00		408'002.72
2170	Kindergarten Mostereiweg Madiswil	30'600.00		31'400.00		35'721.10	
3010.00	Löhne Verwaltungs- und Betriebspersonal	12'200.00		12'200.00		12'056.45	
3050.00	AG-Beiträge AHV, IV, EO, ALV	1'000.00		1'000.00		961.40	
3053.00	AG-Beiträge an Unfallversicherung	200.00		250.00		112.25	
3055.00	AG-Beiträge an Krankentaggeldversicherung	100.00		50.00		76.00	
3101.00	Betriebs- und Verbrauchsmaterial	400.00		400.00		236.00	
3111.00	Maschinen, Geräte und Fahrzeuge			1'300.00			
3120.00	Ver- und Entsorgung (Wasser, Abfall, Strom, Heizung)	5'000.00		5'000.00		7'174.55	
3134.00	Sachversicherungsprämien	600.00		500.00		511.70	
3144.00	Unterhalt Hochbauten, Gebäude	2'000.00		2'000.00		5'833.85	
3170.00	Reisekosten und Spesen					13.90	
3910.00	Interne Verrechnung Personalaufwand	8'800.00		8'400.00		8'505.00	

Einzelkonten nach Funktionen		Budget 2025		Budget 2024		Rechnung 2023	
		Aufwand	Ertrag	Aufwand	Ertrag	Aufwand	Ertrag
3920.00	Interne Verrechnung Fahrzeuge	300.00		300.00		240.00	
2171	Schulliegenschaften Neumatt Madiswil	304'000.00	400.00	299'300.00	300.00	242'505.09	510.00
3010.00	Löhne Verwaltungs- und Betriebspersonal	109'300.00		107'500.00		103'999.45	
3050.00	AG-Beiträge AHV, IV, EO, ALV	8'400.00		8'300.00		7'957.90	
3052.00	AG-Beiträge an Pensionskasse	6'300.00		6'000.00		5'837.15	
3053.00	AG-Beiträge an Unfallversicherung	1'900.00		2'000.00		1'941.55	
3055.00	AG-Beiträge an Krankentaggeldversicherung	600.00		500.00		507.85	
3101.00	Betriebs- und Verbrauchsmaterial	17'000.00		16'000.00		15'318.74	
3110.00	Büromöbel und Geräte			6'800.00			
3111.00	Maschinen, Geräte und Fahrzeuge	10'000.00		1'000.00		7'519.95	
3120.00	Ver- und Entsorgung (Wasser, Abfall, Strom, Heizung)	50'000.00		37'000.00		46'449.70	
3134.00	Sachversicherungsprämien	7'400.00		6'900.00		6'862.05	
3140.00	Unterhalt für Rasen und Bäume	12'000.00		7'000.00		14'539.55	
3144.00	Unterhalt Hochbauten, Gebäude	56'000.00		79'400.00		15'744.55	
3151.00	Unterhalt Apparate, Maschinen, Geräte, Fahrzeuge, Werkzeuge	3'000.00		2'000.00		2'442.65	
3300.40	Planmässige Abschreibungen Hochbauten VV	19'400.00		16'900.00		10'619.00	
3910.00	Interne Verrechnung Personalaufwand	2'100.00		1'400.00		2'205.00	
3920.00	Interne Verrechnung Fahrzeuge	600.00		600.00		560.00	
4472.00	Vergütung für Benützungen Liegenschaften VV		400.00		300.00		510.00
2172	Schulliegenschaften Homatt Kleindietwil	79'700.00	6'600.00	74'500.00	8'300.00	100'134.73	20'307.60
3010.00	Löhne Verwaltungs- und Betriebspersonal	5'000.00		7'200.00		4'790.65	
3050.00	AG-Beiträge AHV, IV, EO, ALV	400.00		700.00		382.15	
3053.00	AG-Beiträge an Unfallversicherung	50.00		50.00		44.55	
3055.00	AG-Beiträge an Krankentaggeldversicherung	50.00		50.00		30.15	
3101.00	Betriebs- und Verbrauchsmaterial	1'500.00		1'000.00		32.35	
3111.00	Maschinen, Geräte und Fahrzeuge	1'500.00		4'500.00		1'845.80	
3120.00	Ver- und Entsorgung (Wasser, Abfall, Strom, Heizung)	13'500.00		13'000.00		13'774.15	
3130.01	Porti und Telefongebühren					260.80	

Einzelkonten nach Funktionen		Budget 2025		Budget 2024		Rechnung 2023	
		Aufwand	Ertrag	Aufwand	Ertrag	Aufwand	Ertrag
3134.00	Sachversicherungsprämien	2'500.00		2'300.00		2'305.40	
3144.00	Unterhalt Hochbauten, Gebäude	14'000.00		8'500.00		34'474.93	
3151.00	Unterhalt Apparate, Maschinen, Geräte, Fahrzeuge, Werkzeuge	500.00				651.35	
3170.00	Reisekosten und Spesen					5.45	
3300.40	Planmässige Abschreibungen Hochbauten VV	12'700.00		12'700.00		12'697.00	
3910.00	Interne Verrechnung Personalaufwand	28'000.00		24'500.00		28'840.00	
4260.00	Rückerstattungen Dritter						60.00
4470.00	Mietzinsertrag						11'200.00
4472.00	Vergütung für Benützung Liegenschaften VV		5'300.00		4'300.00		6'683.40
4479.00	Übrige Erträge Liegenschaften VV		1'300.00		4'000.00		2'364.20
2173	Schulliegenschaften Leimiswil	119'100.00	41'600.00	60'600.00	40'200.00	92'113.05	41'653.65
3010.00	Löhne Verwaltungs- und Betriebspersonal	18'100.00		18'700.00		14'189.75	
3050.00	AG-Beiträge AHV, IV, EO, ALV	1'500.00		1'500.00		1'131.30	
3052.00	AG-Beiträge an Pensionskasse			1'200.00		1'218.55	
3053.00	AG-Beiträge an Unfallversicherung	350.00		350.00		266.70	
3055.00	AG-Beiträge an Krankentaggeldversicherung	150.00		150.00		89.35	
3101.00	Betriebs- und Verbrauchsmaterial	1'000.00		2'600.00		1'080.30	
3111.00	Maschinen, Geräte und Fahrzeuge	1'000.00		8'100.00		633.10	
3120.00	Ver- und Entsorgung (Wasser, Abfall, Strom, Heizung)	500.00		500.00		526.05	
3134.00	Sachversicherungsprämien	2'900.00		2'700.00		2'659.30	
3144.00	Unterhalt Hochbauten, Gebäude	81'500.00		5'000.00		59'169.70	
3151.00	Unterhalt Apparate, Maschinen, Geräte, Fahrzeuge, Werkzeuge	200.00		200.00		81.60	
3300.40	Planmässige Abschreibungen Hochbauten VV	1'000.00		1'700.00		949.80	
3910.00	Interne Verrechnung Personalaufwand	3'500.00		5'600.00		2'765.00	
3930.00	Interne Verrechnung Betriebskosten; Heizung, Strom, Wasser usw.	7'400.00		12'300.00		7'352.55	
4472.00	Vergütung für Benützung Liegenschaften VV		5'600.00		4'200.00		5'653.65
4502.01	Entnahmen aus Legat Käser, Leimiswil		36'000.00		36'000.00		36'000.00

Einzelkonten nach Funktionen		Budget 2025		Budget 2024		Rechnung 2023	
		Aufwand	Ertrag	Aufwand	Ertrag	Aufwand	Ertrag
218	Tagesbetreuung	112'350.00	62'000.00	105'950.00	71'900.00	107'828.51	58'922.95
	Nettoaufwand		50'350.00		34'050.00		48'905.56
2180	Tagesbetreuung	112'350.00	62'000.00	105'950.00	71'900.00	107'828.51	58'922.95
3010.00	Löhne Verwaltungs- und Betriebspersonal	74'100.00		66'600.00		71'712.50	
3050.00	AG-Beiträge AHV, IV, EO, ALV	5'900.00		5'300.00		5'718.05	
3052.00	AG-Beiträge an Pensionskasse	2'100.00		2'400.00		2'349.05	
3053.00	AG-Beiträge an Unfallversicherung	1'350.00		1'300.00		1'202.30	
3055.00	AG-Beiträge an Krankentaggeldversicherung	450.00		500.00		451.85	
3090.00	Aus- und Weiterbildung	1'500.00		2'000.00		980.00	
3101.00	Betriebs- und Verbrauchsmaterial	500.00		500.00		521.80	
3102.00	Drucksachen, Publikationen	500.00		500.00			
3105.02	Mahlzeiten- und Lebensmitteleinkauf	25'300.00		26'200.00		24'434.46	
3130.01	Porti und Telefongebühren	500.00		500.00		442.50	
3170.00	Reisekosten und Spesen	150.00		150.00		16.00	
4230.00	Elternbeiträge Tagesschule inkl. Mahlzeiten		39'000.00		47'600.00		35'636.15
4631.00	Beiträge vom Kanton		23'000.00		24'300.00		23'286.80
219	Obligatorische Schule	233'300.00	90'700.00	199'100.00	86'700.00	217'469.45	90'272.90
	Nettoaufwand		142'600.00		112'400.00		127'196.55
2190	Schulleitung und Schulverwaltung	51'200.00	8'000.00	34'800.00	8'000.00	34'934.35	4'000.00
3010.00	Löhne Verwaltungs- und Betriebspersonal	39'800.00		25'900.00		30'288.70	
3050.00	AG-Beiträge AHV, IV, EO, ALV	3'100.00		2'000.00		2'363.55	
3052.00	AG-Beiträge an Pensionskasse	3'100.00		1'900.00		1'838.40	
3053.00	AG-Beiträge an Unfallversicherung	350.00		250.00		257.00	
3055.00	AG-Beiträge an Krankentaggeldversicherung	250.00		150.00		186.70	
3090.00	Aus- und Weiterbildung	600.00		600.00			
3637.00	Beiträge an private Haushalte	4'000.00		4'000.00			
4502.00	Entnahmen aus Legaten		4'000.00		4'000.00		
4910.00	Interne Verrechnung Personalaufwand		4'000.00		4'000.00		4'000.00
2192	Schulbibliothek	18'000.00	10'500.00	16'700.00	9'500.00	16'809.05	9'509.90

Einzelkonten nach Funktionen		Budget 2025		Budget 2024		Rechnung 2023	
		Aufwand	Ertrag	Aufwand	Ertrag	Aufwand	Ertrag
3020.00	Entschädigung Bibliothekarinnen	6'400.00		6'100.00		6'708.80	
3050.00	AG-Beiträge AHV, IV, EO, ALV	500.00		500.00		535.00	
3053.00	AG-Beiträge an Unfallversicherung	50.00		50.00		13.10	
3055.00	AG-Beiträge an Krankentaggeldversicherung	50.00		50.00		42.25	
3101.00	Betriebs- und Verbrauchsmaterial	500.00		500.00			
3103.01	Bücheranschaffungen	10'500.00		9'500.00		9'509.90	
4240.00	Benützungsgebühren und Dienstleistungen		1'500.00		1'400.00		1'587.00
4502.01	Entnahmen aus Legat Käser, Leimiswil		9'000.00		8'100.00		7'922.90
2195	Schülertransporte	141'100.00	71'000.00	126'600.00	68'000.00	148'447.75	75'506.00
3010.00	Löhne Verwaltungs- und Betriebspersonal	70'300.00		70'400.00		69'710.20	
3050.00	AG-Beiträge AHV, IV, EO, ALV	5'600.00		5'600.00		5'559.15	
3053.00	AG-Beiträge an Unfallversicherung	1'250.00		1'200.00		1'153.80	
3055.00	AG-Beiträge an Krankentaggeldversicherung	450.00		400.00		418.30	
3090.00	Aus- und Weiterbildung	4'900.00		2'300.00		4'567.00	
3101.01	Treibstoff	7'500.00		7'000.00		6'291.10	
3130.09	Dienstleistungen Dritter Schülertransporte					21'625.95	
3134.00	Sachversicherungsprämien	8'400.00		8'300.00		6'852.55	
3151.00	Unterhalt Apparate, Maschinen, Geräte, Fahrzeuge, Werkzeuge	11'500.00		11'000.00		11'275.75	
3170.00	Reisekosten und Spesen	300.00		300.00		276.45	
3300.60	Planmässige Abschreibungen Mobilien VV	27'400.00		17'300.00		17'392.50	
3910.00	Interne Verrechnung Personalaufwand	3'500.00		2'800.00		3'325.00	
4502.01	Entnahmen aus Legat Käser, Leimiswil		30'000.00		30'000.00		30'000.00
4611.00	Entschädigungen von Kanton		41'000.00		38'000.00		45'506.00
2197	Schulsozialdienst	23'000.00	1'200.00	21'000.00	1'200.00	17'278.30	1'257.00
3636.00	Beiträge an private Organisationen	23'000.00					
3636.15	Beitrag an Trägerverein ToKJO			21'000.00		17'278.30	
4631.00	Beiträge vom Kanton		1'200.00		1'200.00		1'257.00
29	Übriges Bildungswesen	4'100.00		4'200.00		4'395.00	
	Nettoaufwand		4'100.00		4'200.00		4'395.00

Einzelkonten nach Funktionen		Budget 2025		Budget 2024		Rechnung 2023	
		Aufwand	Ertrag	Aufwand	Ertrag	Aufwand	Ertrag
291	Verwaltung	4'100.00		4'200.00		4'395.00	
	Nettoaufwand		4'100.00		4'200.00		4'395.00
2910	Schulkommission	4'100.00		4'200.00		4'395.00	
3000.01	Tag- und Sitzungsgelder Kommissionen	2'900.00		3'200.00		2'800.00	
3170.00	Reisekosten und Spesen	1'200.00		1'000.00		1'595.00	
3	Kultur, Sport und Freizeit, Kirche	408'150.00	94'100.00	311'650.00	96'700.00	350'413.45	97'140.60
	Nettoaufwand		314'050.00		214'950.00		253'272.85
32	Kultur, übrige	27'400.00	12'200.00	29'900.00	12'200.00	23'704.65	12'079.65
	Nettoaufwand		15'200.00		17'700.00		11'625.00
322	Musik und Theater	5'000.00		5'000.00		5'000.00	
	Nettoaufwand		5'000.00		5'000.00		5'000.00
3220	Musik und Theater	5'000.00		5'000.00		5'000.00	
3636.08	Beitrag an Musikgesellschaft Madiswil	5'000.00		5'000.00		5'000.00	
329	Kultur	22'400.00	12'200.00	24'900.00	12'200.00	18'704.65	12'079.65
	Nettoaufwand		10'200.00		12'700.00		6'625.00
3290	Übrige Kultur	22'400.00	12'200.00	24'900.00	12'200.00	18'704.65	12'079.65
3119.04	Beflaggung	1'500.00		4'000.00			
3130.10	Bundesfeier und Ehrungen	5'000.00		5'000.00		3'008.00	
3300.60	Planmässige Abschreibungen Mobilien VV	2'400.00		2'400.00		2'357.00	
3632.02	Kulturbeitrag an Langenthal	12'100.00		12'100.00		12'039.65	
3636.09	Vereinsbeiträge	1'400.00		1'400.00		1'300.00	
4250.00	Verkaufserlöse Dorfchronik/Jakob Käser Bücher		100.00		100.00		40.00
4502.00	Entnahmen aus Legaten		12'100.00		12'100.00		12'039.65
33	Medien	45'550.00		20'550.00		19'452.50	
	Nettoaufwand		45'550.00		20'550.00		19'452.50

Einzelkonten nach Funktionen		Budget 2025		Budget 2024		Rechnung 2023	
		Aufwand	Ertrag	Aufwand	Ertrag	Aufwand	Ertrag
332	Massenmedien	45'550.00		20'550.00		19'452.50	
	Nettoaufwand		45'550.00		20'550.00		19'452.50
3320	Massenmedien	45'550.00		20'550.00		19'452.50	
3010.00	Löhne Verwaltungs- und Betriebspersonal	150.00		150.00		150.00	
3133.00	Wartung Homepage	29'900.00		6'000.00		4'902.50	
3636.10	Beitrag an Dorfzeitung "Der Linksmähder"	15'500.00		14'400.00		14'400.00	
34	Sport und Freizeit	335'200.00	81'900.00	261'200.00	84'500.00	307'256.30	85'060.95
	Nettoaufwand		253'300.00		176'700.00		222'195.35
341	Sport	286'800.00	81'900.00	221'600.00	84'500.00	265'802.50	85'060.95
	Nettoaufwand		204'900.00		137'100.00		180'741.55
3410	Mehrzweckhalle Madiswil	286'800.00	81'900.00	221'600.00	84'500.00	265'802.50	85'060.95
3010.00	Löhne Verwaltungs- und Betriebspersonal	114'700.00		110'100.00		110'904.00	
3050.00	AG-Beiträge AHV, IV, EO, ALV	8'900.00		8'500.00		8'714.95	
3052.00	AG-Beiträge an Pensionskasse	9'100.00		7'600.00		7'331.20	
3053.00	AG-Beiträge an Unfallversicherung	2'100.00		2'100.00		2'066.65	
3055.00	AG-Beiträge an Krankentaggeldversicherung	600.00		500.00		549.30	
3101.00	Betriebs- und Verbrauchsmaterial	15'000.00		15'000.00		13'060.10	
3111.00	Maschinen, Geräte und Fahrzeuge			5'300.00		15'152.40	
3120.00	Ver- und Entsorgung (Wasser, Abfall, Strom, Heizung)	17'000.00		15'000.00		20'601.55	
3120.01	Heizmaterial	16'000.00		13'000.00		10'708.85	
3130.01	Porti und Telefongebühren	100.00		100.00		57.90	
3134.00	Sachversicherungsprämien	5'800.00		5'300.00		5'325.90	
3144.00	Unterhalt Hochbauten, Gebäude	64'000.00		11'000.00		50'268.80	
3151.00	Unterhalt Apparate, Maschinen, Geräte, Fahrzeuge, Werkzeuge	1'000.00		1'000.00		3'619.10	
3181.00	Tatsächliche Forderungsverluste					1'173.80	
3300.40	Planmässige Abschreibungen Hochbauten VV	23'300.00		21'400.00		7'103.00	
3910.00	Interne Verrechnung Personalaufwand	8'400.00		4'900.00		8'365.00	

Einzelkonten nach Funktionen		Budget 2025		Budget 2024		Rechnung 2023	
		Aufwand	Ertrag	Aufwand	Ertrag	Aufwand	Ertrag
3920.00	Interne Verrechnung Fahrzeuge	800.00		800.00		800.00	
4260.00	Rückerstattungen Dritter		1'000.00		1'000.00		6'377.10
4472.00	Vergütung für Benützungen Liegenschaften VV		19'000.00		20'000.00		18'967.20
4612.03	Interne Verrechnung Personalaufwand und Fahrzeuge SF		26'600.00		24'500.00		25'585.00
4910.00	Interne Verrechnung Personalaufwand		17'600.00		18'200.00		16'590.00
4930.00	Interne Verrechnung Betriebskosten; Heizung, Strom, Wasser usw.		17'700.00		20'800.00		17'541.65
342	Freizeit	48'400.00		39'600.00		41'453.80	
	Nettoaufwand		48'400.00		39'600.00		41'453.80
3420	Freizeit	48'400.00		39'600.00		41'453.80	
3140.01	Unterhalt Sitzbänke und Grünanlagen	6'000.00		6'000.00		6'818.80	
3140.02	Unterhalt Spielplatz beim Dorfzentrum	2'500.00		6'000.00		4'252.70	
3144.05	Unterhalt Jugendraum	9'500.00				67.45	
3160.00	Miete Turnhalle OSZK	6'000.00		6'000.00		6'000.00	
3199.04	Öffentliche Veranstaltungen und Anlässe, Vereinsempfänge	1'500.00		2'000.00		1'465.85	
3634.00	Beitrag Region Oberaargau	500.00		500.00		494.70	
3636.11	Beitrag an Berner Wanderwege	700.00		700.00		656.80	
3636.12	Beitrag an SlowUp	1'400.00		1'600.00		1'450.00	
3910.00	Interne Verrechnung Personalaufwand	20'300.00		16'800.00		20'247.50	
4	Gesundheit	22'200.00	2'000.00	24'100.00	2'000.00	18'313.80	
	Nettoaufwand		20'200.00		22'100.00		18'313.80
43	Gesundheit	22'200.00	2'000.00	24'100.00	2'000.00	18'313.80	
	Nettoaufwand		20'200.00		22'100.00		18'313.80
433	Schulgesundheitsdienst	21'800.00	2'000.00	23'700.00	2'000.00	17'993.60	
	Nettoaufwand		19'800.00		21'700.00		17'993.60

Einzelkonten nach Funktionen		Budget 2025		Budget 2024		Rechnung 2023	
		Aufwand	Ertrag	Aufwand	Ertrag	Aufwand	Ertrag
4330	Schulgesundheitsdienst	3'100.00		4'100.00		1'925.00	
3106.00	Sanitätsmaterial	100.00		100.00			
3136.00	Schularzthonorare	3'000.00		4'000.00		1'925.00	
4331	Schulzahnpflege	18'700.00	2'000.00	19'600.00	2'000.00	16'068.60	
3010.00	Löhne Verwaltungs- und Betriebspersonal	1'800.00		1'700.00		1'650.00	
3050.00	AG-Beiträge AHV, IV, EO, ALV	200.00		200.00		131.55	
3053.00	AG-Beiträge an Unfallversicherung	50.00		50.00		3.20	
3055.00	AG-Beiträge an Krankentaggeldversicherung	50.00		50.00		10.40	
3101.00	Betriebs- und Verbrauchsmaterial	100.00		100.00		186.15	
3136.01	Honorare für Reihenuntersuchungen	10'000.00		11'000.00		9'619.30	
3136.02	Honorare für Behandlungskosten	2'000.00		2'000.00			
3170.00	Reisekosten und Spesen	500.00		500.00		468.00	
3910.00	Interne Verrechnung Personalaufwand	4'000.00		4'000.00		4'000.00	
4502.00	Entnahmen aus Legaten		2'000.00		2'000.00		
434	Lebensmittelkontrolle	400.00		400.00		320.20	
	Nettoaufwand		400.00		400.00		320.20
4340	Lebensmittelkontrolle	400.00		400.00		320.20	
3612.02	Entschädigungen an Gemeinden für Pilzkontrolle	400.00		400.00		320.20	
5	Soziale Sicherheit	3'255'600.00	171'900.00	3'038'000.00	172'000.00	2'808'082.52	153'801.96
	Nettoaufwand		3'083'700.00		2'866'000.00		2'654'280.56
53	Alter + Hinterlassene	864'500.00	11'900.00	799'400.00	12'000.00	798'261.95	11'672.35
	Nettoaufwand		852'600.00		787'400.00		786'589.60
531	Alters- und Hinterlassenenversicherung AHV	35'000.00	8'400.00	35'000.00	8'500.00	35'000.00	8'550.00
	Nettoaufwand		26'600.00		26'500.00		26'450.00
5310	Alters- und Hinterlassenenversicherung AHV	35'000.00	8'400.00	35'000.00	8'500.00	35'000.00	8'550.00
3910.00	Interne Verrechnung Personalaufwand	35'000.00		35'000.00		35'000.00	

Einzelkonten nach Funktionen		Budget 2025		Budget 2024		Rechnung 2023	
		Aufwand	Ertrag	Aufwand	Ertrag	Aufwand	Ertrag
4611.03	Verwaltungskostenbeitrag AK Bern		8'400.00		8'500.00		8'550.00
532	Ergänzungsleistungen AHV / IV	821'100.00		756'000.00		755'290.00	
	Nettoaufwand		821'100.00		756'000.00		755'290.00
5320	Ergänzungsleistungen AHV / IV	821'100.00		756'000.00		755'290.00	
3631.00	Lastenausgleich Ergänzungsleistung AHV/IV (EL)	821'100.00		756'000.00		755'290.00	
535	Leistungen an das Alter	8'400.00	3'500.00	8'400.00	3'500.00	7'971.95	3'122.35
	Nettoaufwand		4'900.00		4'900.00		4'849.60
5350	Leistungen an das Alter	8'400.00	3'500.00	8'400.00	3'500.00	7'971.95	3'122.35
3199.05	Geburtstagsgeschenke	1'500.00		1'500.00		1'438.60	
3199.06	Geschenke an Heimbewohner	3'500.00		3'500.00		3'122.35	
3632.04	Altersleitbild, Seniorenrat	3'400.00		3'400.00		3'411.00	
4502.00	Entnahmen aus Legaten		3'500.00		3'500.00		3'122.35
54	Familie und Jugend	246'900.00	160'000.00	245'000.00	160'000.00	213'876.40	142'129.61
	Nettoaufwand		86'900.00		85'000.00		71'746.79
541	Familienzulagen	16'800.00		16'800.00		13'422.00	
	Nettoaufwand		16'800.00		16'800.00		13'422.00
5410	Familienzulagen	16'800.00		16'800.00		13'422.00	
3631.01	Lastenausgleich Familienzulagen für Nichterwerbstätige (FAMZU)	16'800.00		16'800.00		13'422.00	
543	Alimentenbevorschussung und -inkasso	5'000.00		5'000.00			
	Nettoaufwand		5'000.00		5'000.00		
5430	Alimentenbevorschussung und -inkasso	5'000.00		5'000.00			
3612.03	Entschädigung Sozialdienst oberes Langetental	5'000.00		5'000.00			

Einzelkonten nach Funktionen		Budget 2025		Budget 2024		Rechnung 2023	
		Aufwand	Ertrag	Aufwand	Ertrag	Aufwand	Ertrag
544	Jugendschutz	25'100.00		23'200.00		22'893.20	
	Nettoaufwand		25'100.00		23'200.00		22'893.20
5440	Jugendschutz allgemein	1'000.00		1'200.00		599.00	
3102.02	Pro Juventute: Elternbriefe	1'000.00		1'200.00		599.00	
5444	Offene Kinder- und Jugendarbeit	24'100.00		22'000.00		22'294.20	
3636.15	Beitrag an Trägerverein ToKJO	24'100.00		22'000.00		22'294.20	
545	Leistungen an Familien	200'000.00	160'000.00	200'000.00	160'000.00	177'561.20	142'129.61
	Nettoaufwand		40'000.00		40'000.00		35'431.59
5451	Kinderkrippen und Kinderhorte	200'000.00	160'000.00	200'000.00	160'000.00	177'561.20	142'129.61
3637.02	Betreuungsgutscheine Kindertagesstätten	200'000.00		200'000.00		177'561.20	
4260.00	Rückerstattungen Dritter						192.85
4611.04	Rückerstattung Kanton Lastenausgleich Sozialhilfe		160'000.00		160'000.00		141'936.76
55	Arbeitslosigkeit	3'400.00		3'400.00		3'435.00	
	Nettoaufwand		3'400.00		3'400.00		3'435.00
559	Arbeitslosigkeit	3'400.00		3'400.00		3'435.00	
	Nettoaufwand		3'400.00		3'400.00		3'435.00
5590	Arbeitslosigkeit	3'400.00		3'400.00		3'435.00	
3636.17	Beitrag an Verein Maximum	3'400.00		3'400.00		3'435.00	
57	Sozialhilfe und Asylwesen	2'140'800.00		1'990'200.00		1'792'509.17	
	Nettoaufwand		2'140'800.00		1'990'200.00		1'792'509.17
579	Sozialhilfe	2'140'800.00		1'990'200.00		1'792'509.17	
	Nettoaufwand		2'140'800.00		1'990'200.00		1'792'509.17

Einzelkonten nach Funktionen		Budget 2025		Budget 2024		Rechnung 2023	
		Aufwand	Ertrag	Aufwand	Ertrag	Aufwand	Ertrag
5796	Regionaler Sozialdienst	68'000.00		91'800.00		78'718.87	
3632.06	Sozialdienst oberes Langetental Madiswil	68'000.00		91'800.00		78'718.87	
5799	Lastenausgleich Sozialhilfe	2'072'800.00		1'898'400.00		1'713'790.30	
3611.03	Gemeindeanteil Lastenausgleich Sozialhilfe	2'072'800.00		1'898'400.00		1'713'790.30	
6	Verkehr und Nachrichtenübermittlung	1'435'900.00	276'200.00	1'393'600.00	270'500.00	1'153'806.41	292'707.25
	Nettoaufwand		1'159'700.00		1'123'100.00		861'099.16
61	Strassenverkehr	1'044'500.00	220'000.00	991'800.00	198'700.00	776'133.41	224'457.25
	Nettoaufwand		824'500.00		793'100.00		551'676.16
615	Gemeindestrassen	1'039'200.00	220'000.00	988'400.00	198'700.00	772'738.41	224'457.25
	Nettoaufwand		819'200.00		789'700.00		548'281.16
6150	Gemeindestrassen	1'039'200.00	220'000.00	988'400.00	198'700.00	772'738.41	224'457.25
3000.01	Tag- und Sitzungsgelder Kommissionen	3'500.00		3'500.00		3'840.00	
3010.00	Löhne Verwaltungs- und Betriebspersonal	444'800.00		351'000.00		343'086.95	
3050.00	AG-Beiträge AHV, IV, EO, ALV	35'200.00		27'900.00		27'148.90	
3052.00	AG-Beiträge an Pensionskasse	33'300.00		27'600.00		26'686.40	
3053.00	AG-Beiträge an Unfallversicherung	8'000.00		6'800.00		6'638.50	
3055.00	AG-Beiträge an Krankentaggeldversicherung	2'100.00		1'700.00		1'604.30	
3090.00	Aus- und Weiterbildung	500.00		5'000.00			
3101.00	Betriebs- und Verbrauchsmaterial	14'000.00		16'500.00		9'818.90	
3101.01	Treibstoff	19'400.00		20'000.00		19'028.65	
3101.02	Strassensignale, Hausnummern	7'800.00		8'000.00		3'039.91	
3101.03	Salz und Splitter	9'200.00		8'200.00		5'128.03	
3111.00	Maschinen, Geräte und Fahrzeuge	8'000.00		15'400.00		21'805.25	
3112.00	Dienstkleider	4'000.00		2'800.00		3'146.50	
3120.00	Ver- und Entsorgung (Wasser, Abfall, Strom, Heizung)	14'000.00		14'000.00		13'757.70	
3120.02	Strom für Strassenbeleuchtung	15'000.00		17'500.00		15'412.25	
3130.00	Dienstleistungen Dritter	1'500.00		2'000.00		1'000.00	

Einzelkonten nach Funktionen		Budget 2025		Budget 2024		Rechnung 2023	
		Aufwand	Ertrag	Aufwand	Ertrag	Aufwand	Ertrag
3130.01	Porti und Telefongebühren	1'100.00		1'100.00		1'018.15	
3132.00	Honorare externe Berater, Gutachter, Fachexperten etc.	6'000.00					
3134.00	Sachversicherungsprämien	5'700.00		5'500.00		5'486.75	
3137.00	Steuern und Abgaben	10'800.00		10'700.00		12'225.65	
3141.00	Unterhalt Strassen inkl. Oberflächenbehandlungen	150'000.00		190'000.00		69'286.42	
3141.01	Unterhalt/Ausbau Strassenbeleuchtung inkl. Material	40'000.00		40'000.00		19'055.05	
3141.02	Schneeräumung und Glatteisbekämpfung	17'600.00		15'500.00		11'667.40	
3141.03	Gemeindebeiträge an Privatstrassen auf Gesuch hin	25'000.00		39'000.00			
3144.00	Unterhalt Hochbauten, Gebäude	10'000.00		5'000.00		11'095.65	
3151.00	Unterhalt Apparate, Maschinen, Geräte, Fahrzeuge, Werkzeuge	18'200.00		30'800.00		23'541.19	
3170.00	Reisekosten und Spesen	2'500.00		2'100.00		1'548.86	
3300.10	Planmässige Abschreibungen Strassen VV	59'700.00		49'200.00		45'741.75	
3300.40	Planmässige Abschreibungen Hochbauten VV	28'800.00		28'000.00		27'406.30	
3300.60	Planmässige Abschreibungen Mobilien VV	43'500.00		43'600.00		43'523.00	
4260.00	Rückerstattungen Dritter		6'600.00		6'600.00		11'522.35
4612.03	Interne Verrechnung Personalaufwand und Fahrzeuge SF		53'600.00		48'700.00		53'230.00
4631.02	Kantonsbeitrag öffentliche Beleuchtung		4'600.00		4'100.00		4'627.65
4910.00	Interne Verrechnung Personalaufwand		143'900.00		128'400.00		143'885.00
4920.00	Interne Verrechnung Fahrzeuge		11'300.00		10'900.00		11'192.25
618	Privatstrassen Nettoaufwand	5'300.00		3'400.00		3'395.00	
			5'300.00		3'400.00		3'395.00
6180	Privatstrassen	5'300.00		3'400.00		3'395.00	
3660.70	Planmässige Abschreibungen Investitionsbeiträge an private Haushalte	5'300.00		3'400.00		3'395.00	

Einzelkonten nach Funktionen		Budget 2025		Budget 2024		Rechnung 2023	
		Aufwand	Ertrag	Aufwand	Ertrag	Aufwand	Ertrag
62	Öffentlicher Verkehr	391'400.00	56'200.00	401'800.00	71'800.00	377'673.00	68'250.00
	Nettoaufwand		335'200.00		330'000.00		309'423.00
629	Öffentlicher Verkehr	391'400.00	56'200.00	401'800.00	71'800.00	377'673.00	68'250.00
	Nettoaufwand		335'200.00		330'000.00		309'423.00
6290	Öffentlicher Verkehr	25'000.00	26'200.00	40'000.00	41'800.00	42'000.00	38'250.00
3101.04	Spartageskarten Gemeinde	25'000.00		40'000.00		42'000.00	
4250.01	Verkauf Spartageskarten Gemeinde		25'000.00		40'000.00		38'250.00
4250.03	Verkauf Spartageskarten Gemeinde - Verkaufsprovision		1'200.00		1'800.00		
6291	Gemeindeanteil Öffentlicher Verkehr	366'400.00	30'000.00	361'800.00	30'000.00	335'673.00	30'000.00
3631.02	Lastenausgleich öffentlicher Verkehr	366'400.00		361'800.00		335'673.00	
4502.01	Entnahmen aus Legat Käser, Leimiswil		30'000.00		30'000.00		30'000.00
7	Umweltschutz und Raumordnung	1'862'100.00	1'594'800.00	1'863'000.00	1'595'100.00	1'905'814.97	1'705'584.82
	Nettoaufwand		267'300.00		267'900.00		200'230.15
71	Wasserversorgung	438'000.00	438'000.00	455'800.00	455'800.00	498'133.24	498'133.24
710	Wasserversorgung	438'000.00	438'000.00	455'800.00	455'800.00	498'133.24	498'133.24
7101	Wasserversorgung [Gemeindebetrieb]	438'000.00	438'000.00	455'800.00	455'800.00	498'133.24	498'133.24
3010.00	Löhne Verwaltungs- und Betriebspersonal	3'300.00		3'600.00		3'191.20	
3050.00	AG-Beiträge AHV, IV, EO, ALV	300.00		300.00		254.40	
3053.00	AG-Beiträge an Unfallversicherung	50.00		50.00		29.70	
3055.00	AG-Beiträge an Krankentaggeldversicherung	50.00		50.00		16.85	
3090.00	Aus- und Weiterbildung	500.00		500.00			
3101.10	Betriebs- und Verbrauchsmaterial	2'900.00		4'900.00		1'141.81	
3111.00	Maschinen, Geräte und Fahrzeuge	500.00		2'000.00		328.95	
3120.11	Ver- und Entsorgung (Strom)	11'300.00		11'300.00		11'200.15	
3130.00	Dienstleistungen Dritter	1'600.00		1'700.00		1'500.00	

Einzelkonten nach Funktionen		Budget 2025		Budget 2024		Rechnung 2023	
		Aufwand	Ertrag	Aufwand	Ertrag	Aufwand	Ertrag
3130.01	Porti und Telefongebühren	1'300.00		1'300.00		1'124.38	
3132.00	Honorare externe Berater, Gutachter, Fachexperten etc.					135.00	
3132.10	Amtliche Wasserproben	5'500.00		6'400.00		5'153.99	
3132.11	Nachführung Leitungspläne GIS	6'700.00		6'900.00		3'356.96	
3134.00	Sachversicherungsprämien	2'100.00		1'900.00		1'936.60	
3143.10	Unterhalt Leitungsnetz, Hydranten	83'000.00		89'000.00		58'140.42	
3158.01	Unterhalt, Nachführung GIS	1'200.00		600.00		1'105.50	
3170.00	Reisekosten und Spesen	400.00		200.00		437.00	
3181.10	Tatsächliche Forderungsverluste	100.00		100.00			
3199.10	Übriger Betriebsaufwand					214.48	
3300.30	Planmässige Abschreibungen übrige Tiefbauten VV	33'100.00		31'000.00		21'460.82	
3320.00	Planmässige Abschreibungen Informatik VV	1'800.00		1'800.00		1'762.00	
3320.90	Planmässige Abschreibungen übrige immaterielle Anlagen VV	2'200.00		2'700.00			
3510.10	Einlage SF Werterhalt nach Wiederbeschaffungswert	186'900.00		186'900.00		186'890.00	
3510.50	Einlage SF Werterhalt aus Anschlussgebühren	25'000.00		25'000.00		57'520.00	
3612.10	Wasserbezug WUL für Gutenberg	5'100.00		5'100.00		4'814.87	
3612.90	Interne Verrechnung Personalaufwand und Fahrzeuge	57'100.00		66'500.00		53'157.50	
3612.91	Interne Verrechnung Miete	6'000.00		6'000.00		6'000.00	
4240.10	Erlös aus Wasserverkauf		327'000.00		327'000.00		386'913.82
4240.50	Anschlussgebühren		25'000.00		25'000.00		57'520.00
4260.00	Rückerstattungen Dritter		1'000.00		1'000.00		5'508.56
4409.90	Interne Verrechnung Aktivzinse		4'000.00		3'400.00		3'401.70
4510.01	Entnahme aus SF EK Werterhalt		47'100.00		45'500.00		44'789.16
9010.10	SF Wasser, Einlage Ertragsüberschuss					77'260.66	
9011.10	SF Wasser, Entnahme Aufwandüberschuss		33'900.00		53'900.00		
72	Abwasserentsorgung	693'200.00	693'200.00	696'800.00	696'800.00	784'057.49	784'057.49

Einzelkonten nach Funktionen		Budget 2025		Budget 2024		Rechnung 2023	
		Aufwand	Ertrag	Aufwand	Ertrag	Aufwand	Ertrag
720	Abwasserentsorgung	693'200.00	693'200.00	696'800.00	696'800.00	784'057.49	784'057.49
7201	Abwasserentsorgung [Gemeindebetrieb]	693'200.00	693'200.00	696'800.00	696'800.00	784'057.49	784'057.49
3120.21	Ver- und Entsorgung (Strom)	1'500.00		900.00		1'485.70	
3132.00	Honorare externe Berater, Gutachter, Fachexperten etc.					371.27	
3132.21	Nachführung Leitungspläne GIS	6'600.00		5'500.00		5'979.07	
3134.00	Sachversicherungsprämien	100.00		50.00		7.50	
3143.21	Unterhalt/Ausbau Leitungsnetz	28'000.00		46'000.00		25'292.68	
3158.01	Unterhalt, Nachführung GIS	400.00		400.00		600.00	
3181.21	Tatsächliche Forderungsverluste	100.00		150.00			
3300.30	Planmässige Abschreibungen übrige Tiefbauten VV	18'600.00		16'200.00		13'981.85	
3320.00	Planmässige Abschreibungen Informatik VV	2'700.00		2'700.00		2'698.00	
3510.10	Einlage SF Werterhalt nach Wiederbeschaffungswert	248'000.00		248'000.00		247'960.00	
3510.50	Einlage SF Werterhalt aus Anschlussgebühren	50'000.00		50'000.00		157'760.00	
3612.90	Interne Verrechnung Personalaufwand und Fahrzeuge	31'400.00		25'100.00		28'147.50	
3612.91	Interne Verrechnung Miete	6'000.00		6'000.00		6'000.00	
3634.20	Betriebsbeitrag an ZALA AG	294'000.00		290'000.00		293'019.92	
3637.20	Beiträge an private Sanierungsleitungen	5'000.00		5'000.00			
3660.10	Planmässige Abschreibungen Investitionsbeiträge an Kanton und Konkordate	800.00		800.00		754.00	
4240.20	Abwasserbenützungsgebühren		484'000.00		481'600.00		509'381.03
4240.50	Anschlussgebühren		50'000.00		50'000.00		157'760.00
4409.90	Interne Verrechnung Aktivzinse		8'700.00		8'200.00		8'185.80
4510.01	Entnahme aus SF EK Werterhalt		42'100.00		44'700.00		39'394.44
9011.20	SF Abwasser, Entnahme Aufwandüberschuss		108'400.00		112'300.00		69'336.22
73	Abfall	404'900.00	404'900.00	379'500.00	379'500.00	357'539.24	357'539.24
730	Abfall	404'900.00	404'900.00	379'500.00	379'500.00	357'539.24	357'539.24

Einzelkonten nach Funktionen		Budget 2025		Budget 2024		Rechnung 2023	
		Aufwand	Ertrag	Aufwand	Ertrag	Aufwand	Ertrag
7301	Abfall [Gemeindebetrieb]	404'900.00	404'900.00	379'500.00	379'500.00	357'539.24	357'539.24
3010.00	Löhne Verwaltungs- und Betriebspersonal	36'900.00		25'500.00		25'978.55	
3050.00	AG-Beiträge AHV, IV, EO, ALV	3'000.00		2'000.00		2'071.80	
3053.00	AG-Beiträge an Unfallversicherung	700.00		500.00		505.15	
3055.00	AG-Beiträge an Krankentaggeldversicherung	200.00		100.00		122.10	
3101.30	Ankauf Kehrriechtsäcke und Gebührenmarken	2'500.00		8'000.00		150.46	
3130.00	Dienstleistungen Dritter	8'600.00		11'700.00		8'567.59	
3130.31	Abfuhrkosten Hauskehricht	77'000.00		82'000.00		73'368.05	
3130.32	Entsorgung Altöl, Altpapier, Eisen, Glas, Grüngut, Pneus usw.	70'000.00		97'600.00		94'678.53	
3130.33	Abfuhr- und Entsorgungskosten Grüngut	53'000.00					
3160.30	Miete Glascontainerplatz in Gutenberg	400.00		400.00			
3181.00	Tatsächliche Forderungsverluste	200.00		200.00		145.43	
3300.40	Planmässige Abschreibungen Hochbauten VV	5'900.00		5'900.00		5'862.00	
3320.00	Planmässige Abschreibungen Informatik VV	10'000.00		10'000.00			
3409.00	Interne Verrechnung Zinsen auf Legate und SF	300.00		400.00		342.15	
3612.90	Interne Verrechnung Personalaufwand und Fahrzeuge	32'400.00		29'800.00		31'420.00	
3612.91	Interne Verrechnung Miete	4'000.00		4'000.00		4'000.00	
3632.30	Kadaversammelstelle Rohrbach	28'000.00		28'000.00		25'700.75	
3634.30	Verbrennungskosten kenova AG	70'000.00		71'600.00		68'126.42	
3660.20	Planmässige Abschreibungen Investitionsbeiträge an Gemeinden und Gemeindeverbände	1'800.00		1'800.00		1'798.00	
4240.30	Kehrriechtgrundgebühren		61'600.00		124'000.00		126'189.08
4240.31	Kehrriechtcontainergebühren		80'000.00		75'300.00		76'256.20
4240.32	Verkauf Kehrriechtsäcke und Gebührenmarken		125'000.00		123'000.00		128'903.17
4240.33	Entsorgungsgebühren Grüngut		90'000.00				
4260.00	Rückerstattungen Dritter		24'000.00		28'000.00		26'190.79
9010.30	SF Abfall, Einlage Ertragsüberschuss					14'702.26	
9011.30	SF Abfall, Entnahme Aufwandüberschuss		24'300.00		29'200.00		

Einzelkonten nach Funktionen		Budget 2025		Budget 2024		Rechnung 2023	
		Aufwand	Ertrag	Aufwand	Ertrag	Aufwand	Ertrag
74	Verbauungen	150'700.00	15'000.00	151'000.00	16'500.00	121'454.70	18'000.00
	Nettoaufwand		135'700.00		134'500.00		103'454.70
741	Gewässerverbauungen	141'700.00	15'000.00	142'000.00	16'500.00	121'454.70	18'000.00
	Nettoaufwand		126'700.00		125'500.00		103'454.70
7410	Gewässerverbauungen	141'700.00	15'000.00	142'000.00	16'500.00	121'454.70	18'000.00
3142.00	Unterhalt der Verbauungen	45'000.00		50'000.00		46'371.85	
3300.20	Planmässige Abschreibungen Wasserbau VV	19'300.00		12'100.00		19'279.60	
3632.08	Unterhalts- und Verwaltungskosten Hochwasser- schutzverband unteres Langetental	48'700.00		49'500.00		27'746.00	
3910.00	Interne Verrechnung Personalaufwand	25'900.00		28'000.00		25'305.00	
3920.00	Interne Verrechnung Fahrzeuge	2'800.00		2'400.00		2'752.25	
4631.00	Beiträge vom Kanton		15'000.00		16'500.00		18'000.00
745	Naturgefahren	9'000.00		9'000.00			
	Nettoaufwand		9'000.00		9'000.00		
7450	Naturgefahren	9'000.00		9'000.00			
3134.02	Beitrag an Stiftung Einsatzkosten der GVB	9'000.00		9'000.00			
76	Bekämpfung von Umweltverschmutzung	4'600.00	2'900.00	4'200.00	2'500.00	4'529.00	2'880.00
	Nettoaufwand		1'700.00		1'700.00		1'649.00
761	Luftreinhaltung und Klimaschutz	2'900.00	2'900.00	2'500.00	2'500.00	2'880.00	2'880.00
7610	Luftreinhaltung und Klimaschutz	2'900.00	2'900.00	2'500.00	2'500.00	2'880.00	2'880.00
3130.12	Ölfeuerungskontrollen	2'900.00		2'500.00		2'880.00	
4260.00	Rückerstattungen Dritter		2'900.00		2'500.00		2'880.00
769	Bekämpfung von Umweltverschmutzung	1'700.00		1'700.00		1'649.00	
	Nettoaufwand		1'700.00		1'700.00		1'649.00

Einzelkonten nach Funktionen		Budget 2025		Budget 2024		Rechnung 2023	
		Aufwand	Ertrag	Aufwand	Ertrag	Aufwand	Ertrag
7690	Bekämpfung von Umweltverschmutzung	1'700.00		1'700.00		1'649.00	
3634.00	Beitrag Region Oberaargau	1'700.00		1'700.00		1'649.00	
77	Übriger Umweltschutz	146'700.00	40'800.00	151'700.00	44'000.00	119'109.05	43'126.85
	Nettoaufwand		105'900.00		107'700.00		75'982.20
771	Friedhof und Bestattung	111'600.00	14'500.00	114'000.00	16'000.00	84'880.25	15'526.85
	Nettoaufwand		97'100.00		98'000.00		69'353.40
7710	Friedhof und Bestattung allgemein	111'600.00	14'500.00	114'000.00	16'000.00	84'880.25	15'526.85
3000.01	Tag- und Sitzungsgelder Kommissionen	1'700.00		1'700.00		1'320.00	
3010.00	Löhne Verwaltungs- und Betriebspersonal	1'600.00		1'400.00		1'725.50	
3050.00	AG-Beiträge AHV, IV, EO, ALV	100.00		100.00		137.65	
3053.00	AG-Beiträge an Unfallversicherung	50.00		50.00		16.05	
3055.00	AG-Beiträge an Krankentaggeldversicherung	50.00		50.00		10.90	
3101.00	Betriebs- und Verbrauchsmaterial	500.00		3'500.00		318.65	
3111.00	Maschinen, Geräte und Fahrzeuge	600.00		600.00		6'000.00	
3120.00	Ver- und Entsorgung (Wasser, Abfall, Strom, Heizung)	5'000.00		5'000.00		3'313.30	
3134.00	Sachversicherungsprämien	600.00		600.00		585.50	
3140.03	Baulicher Unterhalt an Friedhofanlagen	77'000.00		80'000.00		59'382.90	
3144.00	Unterhalt Hochbauten, Gebäude	11'000.00		7'500.00		695.55	
3170.00	Reisekosten und Spesen					14.30	
3181.00	Tatsächliche Forderungsverluste	500.00		200.00		1'030.45	
3632.09	Gemeindebeitrag an EWG Rohrbach für Anteil Kleindietwil	9'200.00		10'300.00		6'449.50	
3910.00	Interne Verrechnung Personalaufwand	3'200.00		2'500.00		3'360.00	
3920.00	Interne Verrechnung Fahrzeuge	500.00		500.00		520.00	
4240.02	Friedhofgebühren		14'000.00		16'000.00		14'496.40
4502.00	Entnahmen aus Legaten		500.00				1'030.45
779	Umweltschutz	35'100.00	26'300.00	37'700.00	28'000.00	34'228.80	27'600.00
	Nettoaufwand		8'800.00		9'700.00		6'628.80

Einzelkonten nach Funktionen		Budget 2025		Budget 2024		Rechnung 2023	
		Aufwand	Ertrag	Aufwand	Ertrag	Aufwand	Ertrag
7791	Öffentliche Toilettenanlagen	8'000.00		7'600.00		8'251.60	
3144.06	Unterhalt öffentliche Toiletten	5'700.00		5'300.00		5'968.60	
3300.40	Planmässige Abschreibungen Hochbauten VV	2'300.00		2'300.00		2'283.00	
7792	Hundetoiletten	27'100.00	26'300.00	30'100.00	28'000.00	25'977.20	27'600.00
3101.00	Betriebs- und Verbrauchsmaterial	4'000.00		4'300.00		3'533.95	
3119.05	Anschaffung Robidog	500.00		1'000.00		213.25	
3181.02	Forderungsverluste auf Hundetaxen	300.00		400.00			
3910.00	Interne Verrechnung Personalaufwand	17'500.00		19'600.00		17'430.00	
3920.00	Interne Verrechnung Fahrzeuge	4'800.00		4'800.00		4'800.00	
4033.00	Hundetaxen		26'300.00		28'000.00		27'600.00
79	Raumordnung Nettoaufwand	24'000.00		24'000.00		20'992.25	1'848.00
			24'000.00		24'000.00		19'144.25
790	Raumordnung Nettoaufwand	24'000.00		24'000.00		20'992.25	1'848.00
			24'000.00		24'000.00		19'144.25
7900	Raumordnung allgemein	8'400.00		8'400.00		5'821.45	1'848.00
3000.01	Tag- und Sitzungsgelder Kommissionen	3'400.00		3'400.00		3'380.00	
3131.00	Planungen und Projektierungen Dritter	5'000.00		5'000.00		2'441.45	
4260.00	Rückerstattungen Dritter						1'848.00
7906	Regionale Planungsgruppen	15'600.00		15'600.00		15'170.80	
3634.00	Beitrag Region Oberaargau	15'600.00		15'600.00		15'170.80	
8	Volkswirtschaft Nettoertrag	2'732'900.00	2'882'900.00	3'005'600.00	3'167'100.00	2'455'704.89	2'606'903.31
		150'000.00		161'500.00		151'198.42	
81	Landwirtschaft Nettoaufwand	6'500.00		6'500.00		3'326.00	
			6'500.00		6'500.00		3'326.00

Einzelkonten nach Funktionen		Budget 2025		Budget 2024		Rechnung 2023	
		Aufwand	Ertrag	Aufwand	Ertrag	Aufwand	Ertrag
811	Verwaltung, Vollzug und Kontrolle	500.00		500.00		494.70	
	Nettoaufwand		500.00		500.00		494.70
8110	Verwaltung, Vollzug und Kontrolle	500.00		500.00		494.70	
3634.00	Beitrag Region Oberaargau	500.00		500.00		494.70	
814	Produktionsverbesserungen Pflanzen	6'000.00		6'000.00		2'831.30	
	Nettoaufwand		6'000.00		6'000.00		2'831.30
8140	Landwirtschaftliche Produktionsverbesserungen Pflanzen	6'000.00		6'000.00		2'831.30	
3010.03	Löhne Ackerbauleiter	4'400.00		4'400.00		2'200.00	
3050.00	AG-Beiträge AHV, IV, EO, ALV	400.00		400.00		175.45	
3053.00	AG-Beiträge an Unfallversicherung	50.00		50.00		20.50	
3055.00	AG-Beiträge an Krankentaggeldversicherung	50.00		50.00		10.35	
3130.13	Neophytenbekämpfung	700.00		700.00			
3170.00	Reisekosten und Spesen	400.00		400.00		425.00	
84	Tourismus	8'700.00		8'700.00		8'409.90	
	Nettoaufwand		8'700.00		8'700.00		8'409.90
840	Tourismus	8'700.00		8'700.00		8'409.90	
	Nettoaufwand		8'700.00		8'700.00		8'409.90
8406	Regionaler Tourismus	8'700.00		8'700.00		8'409.90	
3634.00	Beitrag Region Oberaargau	8'700.00		8'700.00		8'409.90	
85	Industrie, Gewerbe, Handel	69'700.00	47'000.00	68'200.00	48'000.00	67'955.35	46'203.30
	Nettoaufwand		22'700.00		20'200.00		21'752.05
850	Industrie, Gewerbe, Handel	69'700.00	47'000.00	68'200.00	48'000.00	67'955.35	46'203.30
	Nettoaufwand		22'700.00		20'200.00		21'752.05

Einzelkonten nach Funktionen		Budget 2025		Budget 2024		Rechnung 2023	
		Aufwand	Ertrag	Aufwand	Ertrag	Aufwand	Ertrag
8500	Rüebensonntag	69'700.00	47'000.00	68'200.00	48'000.00	67'955.35	46'203.30
3000.01	Tag- und Sitzungsgelder Kommissionen	400.00		500.00		342.75	
3010.00	Löhne Verwaltungs- und Betriebspersonal	3'400.00		2'900.00		3'958.60	
3050.00	AG-Beiträge AHV, IV, EO, ALV	300.00		200.00		315.80	
3052.00	AG-Beiträge an Pensionskasse					45.50	
3053.00	AG-Beiträge an Unfallversicherung	50.00		50.00		52.70	
3055.00	AG-Beiträge an Krankentaggeldversicherung	50.00		50.00		24.10	
3130.00	Dienstleistungen Dritter	33'200.00		33'200.00		32'021.75	
3160.01	Landentschädigungen	1'500.00		1'500.00		718.00	
3161.01	Miete von WC-Anlagen	5'100.00		5'200.00		4'981.15	
3910.00	Interne Verrechnung Personalaufwand	24'200.00		23'100.00		23'975.00	
3920.00	Interne Verrechnung Fahrzeuge	1'500.00		1'500.00		1'520.00	
4240.03	Marktgebühren Rüebenhilbi		37'000.00		37'000.00		37'167.60
4240.04	Parkplatzgebühren		10'000.00		11'000.00		9'035.70
87	Brennstoffe und Energie	2'648'000.00	2'835'900.00	2'922'200.00	3'119'100.00	2'376'013.64	2'560'700.01
	Nettoertrag	187'900.00		196'900.00		184'686.37	
871	Elektrizität	2'648'000.00	2'835'900.00	2'922'200.00	3'119'100.00	2'376'013.64	2'560'700.01
	Nettoertrag	187'900.00		196'900.00		184'686.37	
8710	Elektrizität allgemein		187'900.00		196'900.00		184'686.37
4120.00	Konzessionsentschädigung Gutenberg, Kleindietwil, Leimiswil		52'600.00		56'000.00		52'605.12
4612.02	Gemeindeabgabe der EV Madiswil		135'300.00		140'900.00		132'081.25
8711	Elektrizitätsnetz [Gemeindebetrieb]	2'648'000.00	2'648'000.00	2'922'200.00	2'922'200.00	2'376'013.64	2'376'013.64
3000.01	Tag- und Sitzungsgelder Kommissionen	4'000.00		4'000.00		3'120.00	
3010.00	Löhne Verwaltungs- und Betriebspersonal	4'800.00		5'100.00		4'736.35	
3050.00	AG-Beiträge AHV, IV, EO, ALV	400.00		400.00		285.55	
3052.00	AG-Beiträge an Pensionskasse					13.15	
3053.00	AG-Beiträge an Unfallversicherung	50.00		50.00		45.60	
3055.00	AG-Beiträge an Krankentaggeldversicherung	50.00		50.00		26.05	

<i>Einzelkonten nach Funktionen</i>		Budget 2025		Budget 2024		Rechnung 2023	
		<i>Aufwand</i>	<i>Ertrag</i>	<i>Aufwand</i>	<i>Ertrag</i>	<i>Aufwand</i>	<i>Ertrag</i>
3090.00	Aus- und Weiterbildung	5'000.00		3'000.00			
3100.40	Büromaterial	1'000.00		600.00		969.78	
3101.40	Stromeinkauf Netz	320'000.00		326'000.00		278'773.54	
3101.41	Stromeinkauf Energie	1'050'000.00		1'469'300.00		1'275'662.16	
3101.42	Stromankauf Eigenerzeugungsanlagen ohne MWST	120'000.00		103'100.00		101'394.60	
3101.43	Stromankauf Eigenerzeugungsanlagen mit MWST	70'000.00		56'800.00		48'046.04	
3101.45	Aufwand Stromreserve	20'700.00		112'800.00			
3101.46	Aufwand Systemdienstleistungen Swissgrid	49'600.00		70'500.00		40'523.92	
3101.47	Aufwand Netzzuschlag gemäss EnG	207'400.00		216'100.00		210'699.14	
3101.48	Aufwand Herkunftsnachweise	41'000.00		26'900.00		26'893.83	
3111.40	Maschinen, Geräte und Fahrzeuge (inkl. Zähler)	5'300.00		5'300.00		4'450.75	
3130.41	Porti und Telefongebühren	7'000.00		7'000.00		5'845.15	
3130.42	Installationskontrollen und technische Beratung	10'000.00		18'000.00		24'918.11	
3132.00	Honorare externe Berater, Gutachter, Fachexperten etc.	23'600.00		25'000.00		21'408.37	
3132.40	Nachführung Leitungspläne	6'200.00		7'100.00		6'448.99	
3132.41	Dienstleistung Mess- und Informationswesen	31'000.00		24'400.00		23'808.96	
3134.00	Sachversicherungsprämien	2'700.00		2'700.00		2'644.65	
3137.00	Steuern und Abgaben	100.00		200.00		165.35	
3143.40	Unterhalt Leitungsnetz NS, 0,4 kV	100'000.00		41'600.00		18'999.35	
3143.41	Unterhalt Leitungsnetz MS, 16 kV	6'400.00		5'000.00		6'786.94	
3143.42	Unterhalt der Trafostationen	30'000.00		5'500.00		260.03	
3143.43	Ausbau der Anlagen NS, 0,4 kV	15'100.00		15'000.00		11'016.01	
3143.44	Ausbau der Anlagen MS, 16 kV	1'700.00		500.00		2'803.67	
3151.40	Unterhalt Messapparate	3'000.00		11'200.00		10'970.90	
3151.41	Montage Messapparate	1'000.00		5'000.00		2'344.38	
3158.40	Unterhalt Software, Lizenzen, Support	8'100.00		6'000.00		5'949.03	
3160.40	Miet- und Pachtzinse	400.00		400.00		378.60	
3170.00	Reisekosten und Spesen	100.00		100.00			
3180.40	Wertberichtigungen gefährdete Stromrechnungen	3'400.00		1'600.00		10'165.00	
3181.40	Tatsächliche Forderungsverluste	3'000.00		3'000.00		526.74	

Einzelkonten nach Funktionen		Budget 2025		Budget 2024		Rechnung 2023	
		Aufwand	Ertrag	Aufwand	Ertrag	Aufwand	Ertrag
3300.30	Planmässige Abschreibungen übrige Tiefbauten VV	71'500.00		56'400.00		30'529.03	
3300.40	Planmässige Abschreibungen Hochbauten VV	3'100.00		3'000.00		3'039.00	
3320.00	Planmässige Abschreibungen Informatik VV	9'600.00		5'000.00			
3602.00	Abgabe der EV Madiswil an Gemeinde	135'300.00		140'900.00		132'081.25	
3612.90	Interne Verrechnung Personalaufwand und Fahrzeuge	43'000.00		44'200.00		40'062.50	
3612.91	Interne Verrechnung Miete	18'000.00		18'000.00		18'000.00	
3636.00	Beiträge an private Organisationen					1'221.17	
4240.40	Ertrag Netznutzungsentgelt		900'000.00		856'100.00		661'097.40
4240.41	Ertrag Energieverkauf		1'300'000.00		1'493'600.00		1'144'670.00
4240.42	Ertrag Systemdienstleistungen Swissgrid		49'600.00		70'500.00		41'296.95
4240.43	Ertrag Netzzuschlag gemäss EnG		207'400.00		216'100.00		204'692.60
4240.44	Ertrag zusätzliche Leistungen Infrastruktur Baus-trom		1'500.00		1'400.00		525.00
4240.45	Ertrag Gemeindeabgabe		135'300.00		140'900.00		132'081.25
4240.46	Ertrag PV-Anlage Werkhof		8'500.00		10'000.00		8'670.47
4240.47	Ertrag Stromreserve		20'700.00		112'800.00		
4240.50	Anschlussgebühren		15'000.00		10'000.00		31'880.00
4260.40	Rückerstattungen Dritter		6'300.00		6'300.00		6'365.58
4407.40	Dividende BKW AG		100.00		100.00		40.50
4409.90	Interne Verrechnung Aktivzinse		3'600.00		4'400.00		4'408.50
9010.40	SF Elektrizität, Einlage Ertragsüberschuss	215'400.00		75'400.00			
9011.40	SF Elektrizität, Entnahme Aufwandüberschuss						140'285.39
9	Finanzen und Steuern	1'002'800.00	9'700'900.00	993'700.00	9'203'700.00	991'628.35	8'563'622.54
	Nettoertrag	8'698'100.00		8'210'000.00		7'571'994.19	
91	Steuern	64'900.00	7'829'300.00	66'000.00	7'681'100.00	42'414.50	6'832'299.00
	Nettoertrag	7'764'400.00		7'615'100.00		6'789'884.50	
910	Steuern	64'900.00	7'829'300.00	66'000.00	7'681'100.00	42'414.50	6'832'299.00
	Nettoertrag	7'764'400.00		7'615'100.00		6'789'884.50	

Einzelkonten nach Funktionen		Budget 2025		Budget 2024		Rechnung 2023	
		Aufwand	Ertrag	Aufwand	Ertrag	Aufwand	Ertrag
9100	Allgemeine Gemeindesteuern	61'000.00	7'044'300.00	61'000.00	6'903'100.00	41'318.15	6'009'669.90
3180.01	Wertberichtigungen auf Steuerguthaben	10'000.00		20'000.00		-12'165.40	
3181.03	Forderungsverluste auf Gemeindesteuerguthaben, Erlasse und Abschreibungen	51'000.00		41'000.00		53'483.55	
4000.00	Einkommenssteuern		5'923'000.00		5'790'000.00		5'070'178.00
4000.20	Nach- und Strafsteuern natürliche Personen		13'000.00		14'000.00		178.45
4000.40	Steuerteilungen zu Gunsten Gemeinde, natürliche Personen; Einkommen		92'000.00		81'000.00		85'647.90
4000.50	Steuerteilungen zu Lasten Gemeinde, natürliche Personen; Einkommen		-110'000.00		-110'000.00		-117'355.40
4000.60	Pauschale Steueranrechnungen nat. Personen		-4'000.00		-2'000.00		-9'599.40
4001.00	Vermögenssteuern		716'000.00		700'000.00		617'429.70
4001.40	Steuerteilungen zu Gunsten Gemeinde, natürliche Personen; Vermögen		20'000.00		19'000.00		20'870.50
4001.50	Steuerteilungen zu Lasten Gemeinde, natürliche Personen; Vermögen		-30'000.00		-22'000.00		-49'505.20
4002.00	Quellensteuern		94'000.00		70'000.00		125'561.15
4002.10	Quellensteuern BGSA		500.00		800.00		464.80
4010.00	Gewinnsteuern jur. Personen		236'000.00		270'000.00		144'239.40
4010.40	Aktive Steuerauscheidungen Gewinnsteuern Steuerteilungen jur. Personen		90'000.00		94'000.00		95'850.05
4010.50	Passive Steuerauscheidungen Gewinnsteuern Steuerteilungen jur. Personen		-15'000.00		-15'000.00		-1'062.15
4010.60	Pauschale Steueranrechnungen jur. Personen		-100.00		-100.00		
4011.00	Kapitalsteuern jur. Personen		2'500.00		2'500.00		2'585.90
4011.40	Steuerteilungen zu Gunsten Gemeinde, juristische Personen		500.00		1'000.00		133.40
4011.50	Steuerteilungen zu Lasten Gemeinde, juristische Personen		-100.00		-100.00		-12.70
4029.00	Eingang abgeschriebene Steuern		16'000.00		10'000.00		24'065.50
9101	Sondersteuern	3'500.00	255'000.00	4'600.00	250'000.00	846.70	277'289.65

Einzelkonten nach Funktionen		Budget 2025		Budget 2024		Rechnung 2023	
		Aufwand	Ertrag	Aufwand	Ertrag	Aufwand	Ertrag
3181.04	Forderungsverluste auf Sondersteuern	3'500.00		4'600.00		846.70	
4022.00	Grundstückgewinnsteuern		110'000.00		100'000.00		125'002.05
4022.10	Sonderveranlagungen (Kapitalgewinnsteuern)		145'000.00		150'000.00		152'287.60
9102	Liegenschaftssteuern	400.00	530'000.00	400.00	528'000.00	249.65	545'339.45
3181.05	Forderungsverluste auf Liegenschaftssteuern, Erlasse und Abschreibungen	400.00		400.00		249.65	
4021.00	Liegenschaftssteuern		530'000.00		528'000.00		545'339.45
93	Finanz- und Lastenausgleich Nettoertrag	612'400.00	1'305'300.00	614'900.00	971'200.00	610'993.00	930'054.00
		692'900.00		356'300.00		319'061.00	
930	Finanz- und Lastenausgleich Nettoertrag	612'400.00	1'305'300.00	614'900.00	971'200.00	610'993.00	930'054.00
		692'900.00		356'300.00		319'061.00	
9300	Finanz- und Lastenausgleich	612'400.00	1'305'300.00	614'900.00	971'200.00	610'993.00	930'054.00
3621.60	Lastenausgleich Neue Aufgabenteilung	612'400.00		614'900.00		610'993.00	
4621.50	Zuschuss Mindestausstattung		221'000.00		28'800.00		13'141.00
4621.60	Geografisch-topografischer Zuschuss		126'300.00		124'800.00		124'840.00
4621.61	Soziodemografischer Zuschuss		29'000.00		30'900.00		30'280.00
4622.70	Disparitätenabbau Gemeinden		929'000.00		786'700.00		761'793.00
95	Ertragsanteile, übrige Nettoertrag		32'000.00		38'500.00		20'602.65
		32'000.00		38'500.00		20'602.65	
950	Ertragsanteile, übrige Nettoertrag		32'000.00		38'500.00		20'602.65
		32'000.00		38'500.00		20'602.65	
9500	Ertragsanteile, übrige		32'000.00		38'500.00		20'602.65
4024.00	Erbschafts- und Schenkungssteuern		14'000.00		22'000.00		2'648.45
4600.00	Ertragsanteile an Direkter Bundessteuer		18'000.00		16'500.00		17'954.20

Einzelkonten nach Funktionen		Budget 2025		Budget 2024		Rechnung 2023	
		Aufwand	Ertrag	Aufwand	Ertrag	Aufwand	Ertrag
96	Vermögens- und Schuldenverwaltung	325'500.00	500'600.00	312'800.00	494'300.00	338'220.85	770'034.56
	Nettoertrag	175'100.00		181'500.00		431'813.71	
961	Zinsen	44'400.00	100'600.00	51'500.00	104'900.00	46'622.80	107'798.75
	Nettoertrag	56'200.00		53'400.00		61'175.95	
9610	Zinsen	44'400.00	100'600.00	51'500.00	104'900.00	46'622.80	107'798.75
3181.06	Abschreibungen Verzugszins	1'000.00		6'400.00		830.75	
3409.00	Interne Verrechnung Zinsen auf Legate und SF	38'300.00		40'000.00		39'697.60	
3499.00	Vergütungszinsen auf Steuern	5'100.00		5'100.00		6'094.45	
4401.00	Verzugszinsen Steuern		17'500.00		24'800.00		18'534.70
4407.00	Zinsen langfristige Finanzanlagen		25'000.00		24'000.00		26'666.90
4409.00	Interne Verrechnung Aktivzinse		300.00		400.00		342.15
4451.00	Erträge aus Beteiligungen des Verwaltungsvermögens		28'800.00		26'700.00		33'255.00
4920.01	Verrechnete Miete für Feuerwehrmagazine		29'000.00		29'000.00		29'000.00
963	Liegenschaften des Finanzvermögens	191'600.00	294'000.00	188'800.00	298'400.00	192'527.95	294'588.20
	Nettoertrag	102'400.00		109'600.00		102'060.25	
9630	Liegenschaft Dorfzentrum Post	9'800.00	49'000.00	9'000.00	49'000.00	9'800.00	48'960.00
3893.00	Einlage in SF Liegenschaften FV	9'800.00		9'000.00		9'800.00	
4430.00	Mietzinsertrag		49'000.00		49'000.00		48'960.00
9631	Liegenschaft Steckhaus	41'300.00	52'400.00	39'400.00	52'400.00	42'832.50	52'552.95
3430.00	Baulicher Unterhalt Gebäude FV					208.95	
3431.01	Unterhalt Einrichtungen	2'000.00				2'691.25	
3439.00	Wasser, Abwasser, Strom, Abfall	1'500.00		1'700.00		2'504.45	
3439.02	Sachversicherungsprämien	1'600.00		1'400.00		1'407.35	
3893.00	Einlage in SF Liegenschaften FV	18'200.00		16'500.00		18'200.00	
3930.00	Interne Verrechnung Betriebskosten; Heizung, Strom, Wasser usw.	2'000.00		3'800.00		1'820.50	
3940.00	Interne Verrechnung kalk. Zinsen	16'000.00		16'000.00		16'000.00	

Einzelkonten nach Funktionen		Budget 2025		Budget 2024		Rechnung 2023	
		Aufwand	Ertrag	Aufwand	Ertrag	Aufwand	Ertrag
4430.00	Mietzinsertrag		52'400.00		52'400.00		52'344.00
4893.00	Entnahme aus Vorfinanzierungen						208.95
9632	Wohnungen Gemeindehaus Kleindietwil	66'400.00	91'800.00	66'100.00	87'300.00	68'328.90	91'701.80
3010.00	Löhne Verwaltungs- und Betriebspersonal	6'800.00		6'800.00		6'958.30	
3053.00	AG-Beiträge an Unfallversicherung	50.00		50.00		64.80	
3055.00	AG-Beiträge an Krankentaggeldversicherung	50.00		50.00		32.70	
3430.00	Baulicher Unterhalt Gebäude FV					1'250.45	
3431.01	Unterhalt Einrichtungen					464.70	
3439.00	Wasser, Abwasser, Strom, Abfall	4'000.00		4'000.00		3'836.50	
3439.01	Heizmaterial	10'000.00		12'000.00		10'341.25	
3439.02	Sachversicherungsprämien	1'300.00		1'200.00		1'180.20	
3893.00	Einlage in SF Liegenschaften FV	23'200.00		21'000.00		23'200.00	
3940.00	Interne Verrechnung kalk. Zinsen	21'000.00		21'000.00		21'000.00	
4430.00	Mietzinsertrag		91'800.00		87'300.00		90'451.35
4893.00	Entnahme aus Vorfinanzierungen						1'250.45
9633	Wohnungen Gemeinde- und Schulhaus Leimiswil	43'900.00	58'400.00	46'100.00	67'300.00	42'092.50	59'629.65
3430.00	Baulicher Unterhalt Gebäude FV			4'000.00		356.80	
3431.00	Betriebs- und Verbrauchsmaterial					31.10	
3439.00	Wasser, Abwasser, Strom, Abfall	6'200.00		6'900.00		6'328.70	
3439.01	Heizmaterial	12'500.00		11'000.00		10'225.90	
3439.02	Sachversicherungsprämien	200.00		200.00		150.00	
3893.00	Einlage in SF Liegenschaften FV	13'000.00		12'000.00		13'000.00	
3940.00	Interne Verrechnung kalk. Zinsen	12'000.00		12'000.00		12'000.00	
4430.00	Mietzinsertrag		51'000.00		51'000.00		51'920.30
4893.00	Entnahme aus Vorfinanzierungen				4'000.00		356.80
4930.00	Interne Verrechnung Betriebskosten; Heizung, Strom, Wasser usw.		7'400.00		12'300.00		7'352.55
9634	Lehrerwohnhaus Leimiswil	30'200.00	37'500.00	28'200.00	37'500.00	29'474.05	36'814.35
3430.00	Baulicher Unterhalt Gebäude FV	1'000.00		1'000.00		895.75	

Einzelkonten nach Funktionen		Budget 2025		Budget 2024		Rechnung 2023	
		Aufwand	Ertrag	Aufwand	Ertrag	Aufwand	Ertrag
3439.00	Wasser, Abwasser, Strom, Abfall	2'000.00		2'000.00		2'185.80	
3439.01	Heizmaterial	4'000.00		3'000.00		3'234.00	
3439.02	Sachversicherungsprämien	900.00		900.00		858.50	
3893.00	Einlage in SF Liegenschaften FV	10'300.00		9'300.00		10'300.00	
3940.00	Interne Verrechnung kalk. Zinsen	12'000.00		12'000.00		12'000.00	
4430.00	Mietzinsertrag		34'800.00		34'800.00		34'298.60
4430.01	Mietzinsertrag Parkplätze		1'700.00		1'700.00		1'620.00
4893.00	Entnahme aus Vorfinanzierungen		1'000.00		1'000.00		895.75
9635	Gutsbetriebe		4'900.00		4'900.00		4'929.45
4430.02	Pachtzinseinnahmen		4'900.00		4'900.00		4'929.45
969	Finanzvermögen Nettoertrag	89'500.00	106'000.00	72'500.00	91'000.00	99'070.10	367'647.61
		16'500.00		18'500.00		268'577.51	
9690	Finanzvermögen	89'500.00	106'000.00	72'500.00	91'000.00	99'070.10	367'647.61
3130.14	Post- und Bankspesen	44'000.00		42'000.00		42'005.50	
3180.00	Wertberichtigungen auf Forderungen	500.00		500.00		-262.00	
3410.00	Realisierte Kursverluste aus dem Verkauf von Aktien und Anteilscheinen FV	10'000.00		5'000.00		24'399.65	
3439.03	Übriger Liegenschaftsaufwand					10'000.00	
3440.00	Wertberichtigung Finanzanlagen FV	10'000.00		10'000.00			
3896.00	Einlage Marktwertreserve	25'000.00		15'000.00		22'926.95	
4410.00	Buchgewinn aus dem Verkauf von Aktien und Anteilscheinen FV		15'000.00		10'000.00		26'987.55
4440.00	Aufwertungsgewinn per Jahresende		30'000.00		20'000.00		279'660.06
4940.00	Interne Verrechnung kalk. Zinsen Liegenschaften FV		61'000.00		61'000.00		61'000.00
97	Rückverteilungen Nettoertrag		900.00		1'100.00		923.85
		900.00		1'100.00		923.85	

<i>Einzelkonten nach Funktionen</i>		Budget 2025		Budget 2024		Rechnung 2023	
		<i>Aufwand</i>	<i>Ertrag</i>	<i>Aufwand</i>	<i>Ertrag</i>	<i>Aufwand</i>	<i>Ertrag</i>
971	Rückverteilungen aus CO2-Abgabe		900.00		1'100.00		923.85
	Nettoertrag	900.00		1'100.00		923.85	
9710	Rückverteilung aus CO2-Abgabe		900.00		1'100.00		923.85
4699.10	Rückverteilung CO2-Abgabe		900.00		1'100.00		923.85
99	Nicht aufgeteilte Posten		32'800.00		17'500.00		9'708.48
	Nettoertrag	32'800.00		17'500.00		9'708.48	
995	Neutrale Aufwendungen und Erträge		7'100.00		7'100.00		7'142.85
	Nettoertrag	7'100.00		7'100.00		7'142.85	
9950	Neutrale Aufwendungen und Erträge		7'100.00		7'100.00		7'142.85
4896.00	Entnahme Neubewertungsreserve		7'100.00		7'100.00		7'142.85
999	Abschluss		25'700.00		10'400.00		2'565.63
	Nettoertrag	25'700.00		10'400.00		2'565.63	
9990	Abschluss		25'700.00		10'400.00		2'565.63
9001.00	Aufwandüberschuss		25'700.00		10'400.00		2'565.63

10 ERFOLGSRECHNUNG NACH SACHGRUPPEN

Sachgruppen	Budget 2025		Budget 2024		Rechnung 2023	
	Aufwand	Ertrag	Aufwand	Ertrag	Aufwand	Ertrag
TOTAL ERFOLGSRECHNUNG	16'270'700.00	16'270'700.00	16'062'300.00	16'062'300.00	14'617'223.17	14'617'223.17
3 Aufwand	16'055'300.00		15'986'900.00		14'525'260.25	
30 Personalaufwand	2'140'250.00		1'935'550.00		1'883'911.50	
300 Behörden und Kommissionen	125'300.00		125'800.00		117'925.60	
3000 Löhne, Tag- und Sitzungsgelder an Behörden und Kommissionen	125'300.00		125'800.00		117'925.60	
301 Löhne des Verwaltungs- und Betriebspersonals	1'708'750.00		1'523'850.00		1'488'815.40	
3010 Löhne des Verwaltungs- und Betriebspersonals	1'708'750.00		1'523'850.00		1'488'815.40	
302 Löhne der Lehrpersonen	6'400.00		6'100.00		6'708.80	
3020 Löhne der Lehrpersonen	6'400.00		6'100.00		6'708.80	
305 Arbeitgeberbeiträge	273'800.00		245'800.00		237'464.10	
3050 AG-Beiträge, AHV, IV, EO, ALV, Verwaltungskosten	136'450.00		121'950.00		118'156.65	
3052 AG-Beiträge an Pensionskassen	103'600.00		93'200.00		90'044.70	
3053 AG-Beiträge an Unfallversicherungen	23'900.00		22'050.00		21'136.10	
3055 AG-Beiträge an Krankentaggeldversicherungen	9'850.00		8'600.00		8'126.65	
309 Übriger Personalaufwand	26'000.00		34'000.00		32'997.60	
3090 Aus- und Weiterbildung des Personals	25'000.00		33'000.00		32'197.60	
3099 Übriger Personalaufwand	1'000.00		1'000.00		800.00	
31 Sach- und übriger Betriebsaufwand	4'920'650.00		5'309'150.00		4'094'051.71	
310 Material- und Warenaufwand	2'200'900.00		2'722'800.00		2'269'782.46	

Sachgruppen		Budget 2025		Budget 2024		Rechnung 2023	
		Aufwand	Ertrag	Aufwand	Ertrag	Aufwand	Ertrag
3100	Büromaterial	10'300.00		9'900.00		7'356.61	
3101	Betriebs-, Verbrauchsmaterial	2'017'300.00		2'546'200.00		2'107'630.16	
3102	Drucksachen, Publikationen	21'300.00		18'300.00		24'200.42	
3103	Fachliteratur, Zeitschriften	10'600.00		9'600.00		9'546.90	
3104	Lehrmittel	115'500.00		112'000.00		96'315.06	
3105	Lebensmittel	25'800.00		26'700.00		24'733.31	
3106	Medizinisches Material	100.00		100.00			
311	Nicht aktivierbare Anlagen	139'100.00		152'200.00		139'289.33	
3110	Büromöbel und Geräte	12'500.00		13'300.00		26'848.93	
3111	Maschinen, Geräte und Fahrzeuge	45'300.00		57'000.00		77'554.80	
3112	Kleider, Wäsche, Vorhänge	16'500.00		13'800.00		7'500.75	
3113	Hardware	14'300.00		53'200.00		12'640.30	
3118	Immateriellen Anlagen	43'100.00		4'500.00		9'257.10	
3119	Übrige nicht aktivierbare Anlagen	7'400.00		10'400.00		5'487.45	
312	Ver- und Entsorgung Liegenschaften VV	153'300.00		137'400.00		148'849.85	
3120	Ver- und Entsorgung Liegenschaften VV	153'300.00		137'400.00		148'849.85	
313	Dienstleistungen und Honorare	754'100.00		691'650.00		637'224.45	
3130	Dienstleistungen Dritter	429'100.00		411'300.00		420'643.99	
3131	Planungen und Projektierungen Dritter	5'000.00		5'000.00		2'441.45	
3132	Honorare externe Berater, Gutachter, Fachexperten etc.	172'200.00		147'400.00		120'819.41	
3133	Informatik-Nutzungsaufwand	29'900.00		6'000.00		4'902.50	
3134	Sachversicherungsprämien	71'000.00		66'650.00		56'188.70	
3136	Honorare privatärztlicher Tätigkeit	15'000.00		17'000.00		11'544.30	
3137	Steuern und Abgaben	10'900.00		10'900.00		12'391.00	
3138	Kurse, Prüfungen und Beratungen	21'000.00		27'400.00		8'293.10	
314	Baulicher Unterhalt und betrieblicher Unterhalt	1'283'900.00		1'177'300.00		559'578.00	
3140	Unterhalt an Grundstücken	468'500.00		470'000.00		84'993.95	
3141	Unterhalt Strassen/Verkehrswege	232'600.00		284'500.00		100'008.87	

<i>Sachgruppen</i>		Budget 2025		Budget 2024		Rechnung 2023	
		<i>Aufwand</i>	<i>Ertrag</i>	<i>Aufwand</i>	<i>Ertrag</i>	<i>Aufwand</i>	<i>Ertrag</i>
3142	Unterhalt Wasserbau	45'000.00		50'000.00		46'371.85	
3143	Unterhalt übrige Tiefbauten	264'200.00		202'600.00		123'299.10	
3144	Unterhalt Hochbauten, Gebäude	273'600.00		170'200.00		204'904.23	
315	Unterhalt Mobilien und immaterielle Anlagen	236'900.00		270'700.00		212'072.70	
3150	Unterhalt Büromöbel und -geräte	1'000.00		3'800.00		3'583.60	
3151	Unterhalt Apparate, Maschinen, Geräte, Fahrzeuge, Werkzeuge	66'800.00		90'000.00		75'075.77	
3153	Informatik-Unterhalt (Hardware)	17'000.00		23'600.00		16'247.45	
3158	Unterhalt immaterielle Anlagen	152'100.00		153'300.00		117'165.88	
316	Mieten, Leasing, Pachten, Benützungsgebühren	21'700.00		21'800.00		14'584.75	
3160	Miete und Pacht Liegenschaften	8'600.00		8'600.00		7'346.60	
3161	Mieten, Benützungskosten Anlagen	13'100.00		13'200.00		7'238.15	
317	Spesenentschädigungen	30'250.00		29'750.00		27'434.33	
3170	Reisekosten und Spesen	17'950.00		17'450.00		13'851.83	
3171	Exkursionen, Schulreisen und Lager	12'300.00		12'300.00		13'582.50	
318	Wertberichtigungen auf Forderungen	78'200.00		82'750.00		59'849.81	
3180	Wertberichtigungen auf Forderungen	13'900.00		22'100.00		-2'262.40	
3181	Tatsächliche Forderungsverluste	64'300.00		60'650.00		62'112.21	
319	Verschiedener Betriebsaufwand	22'300.00		22'800.00		25'386.03	
3199	Übriger Betriebsaufwand	22'300.00		22'800.00		25'386.03	
33	Abschreibungen Verwaltungsvermögen	491'200.00		498'300.00		374'097.25	
330	Sachanlagen VV	434'300.00		410'700.00		316'208.25	
3300	Planmässige Abschreibungen Sachanlagen	434'300.00		410'700.00		316'208.25	
332	Abschreibungen immaterielle Anlagen	56'900.00		87'600.00		57'889.00	

<i>Sachgruppen</i>		Budget 2025		Budget 2024		Rechnung 2023	
		<i>Aufwand</i>	<i>Ertrag</i>	<i>Aufwand</i>	<i>Ertrag</i>	<i>Aufwand</i>	<i>Ertrag</i>
3320	Planmässige Abschreibungen immaterielle Anlagen	56'900.00		87'600.00		57'889.00	
34	Finanzaufwand	110'900.00		109'800.00		128'685.50	
340	Zinsaufwand	38'600.00		40'400.00		40'039.75	
3409	Übrige Passivzinsen	38'600.00		40'400.00		40'039.75	
341	Realisierte Kursverluste	10'000.00		5'000.00		24'399.65	
3410	Realisierte Kursverluste auf Finanzanlagen FV	10'000.00		5'000.00		24'399.65	
343	Liegenschaftenaufwand Finanzvermögen	47'200.00		49'300.00		58'151.65	
3430	Baulicher Unterhalt Liegenschaften FV	1'000.00		5'000.00		2'711.95	
3431	Nicht baulicher Unterhalt Liegenschaften FV	2'000.00				3'187.05	
3439	Übriger Liegenschaftsaufwand FV	44'200.00		44'300.00		52'252.65	
344	Wertberichtigungen Anlagen FV	10'000.00		10'000.00			
3440	Wertberichtigungen Finanzanlagen FV	10'000.00		10'000.00			
349	Verschiedener Finanzaufwand	5'100.00		5'100.00		6'094.45	
3499	Übriger Finanzaufwand	5'100.00		5'100.00		6'094.45	
35	Einlagen in Fonds und Spezialfinanzierungen	509'900.00		509'900.00		694'771.44	
351	Einlagen in Fonds und Spezialfinanzierungen im EK	509'900.00		509'900.00		694'771.44	
3510	Einlagen in Spezialfinanzierungen EK	509'900.00		509'900.00		694'771.44	
36	Transferaufwand	7'416'000.00		7'188'800.00		6'878'963.45	
360	Ertragsanteile an Dritte	135'300.00		140'900.00		132'081.25	
3602	Ertragsanteile an Gemeinden und Gemeindeverbände	135'300.00		140'900.00		132'081.25	

Sachgruppen		Budget 2025		Budget 2024		Rechnung 2023	
		Aufwand	Ertrag	Aufwand	Ertrag	Aufwand	Ertrag
361	Entschädigungen an Gemeinwesen	3'375'200.00		3'134'700.00		2'997'000.92	
3611	Entschädigungen an Kantone und Konkordate	2'826'400.00		2'582'100.00		2'441'274.15	
3612	Entschädigungen an Gemeinden und Gemeindeverbände	548'800.00		552'600.00		555'726.77	
362	Finanz- und Lastenausgleich	612'400.00		614'900.00		610'993.00	
3621	Finanz- und Lastenausgleich an Kanton	612'400.00		614'900.00		610'993.00	
363	Beiträge an Gemeinwesen und Dritte	3'285'200.00		3'292'300.00		3'132'941.28	
3631	Beiträge an Kantone und Konkordate	1'204'300.00		1'134'600.00		1'104'385.00	
3632	Beiträge an Gemeinden und Gemeindeverbände	1'299'800.00		1'381'500.00		1'291'562.22	
3634	Beiträge an öffentliche Unternehmungen	391'000.00		388'600.00		387'365.44	
3636	Beiträge an private Organisationen ohne Erwerbszweck	181'100.00		178'600.00		172'067.42	
3637	Beiträge an private Haushalte	209'000.00		209'000.00		177'561.20	
366	Abschreibungen Investitionsbeiträge	7'900.00		6'000.00		5'947.00	
3660	Planmässige Abschreibungen Investitionsbeiträge	7'900.00		6'000.00		5'947.00	
37	Durchlaufende Beiträge	12'000.00				11'791.00	
370	Durchlaufende Beiträge	12'000.00				11'791.00	
3707	Private Haushalte	12'000.00				11'791.00	
38	Ausserordentlicher Aufwand	99'500.00		82'800.00		97'426.95	
389	Einlagen in das Eigenkapital	99'500.00		82'800.00		97'426.95	
3893	Einlagen in Vorfinanzierungen des EK	74'500.00		67'800.00		74'500.00	
3896	Einlagen in Neubewertungsreserven	25'000.00		15'000.00		22'926.95	
39	Interne Verrechnungen	354'900.00		352'600.00		361'561.45	

Sachgruppen		Budget 2025		Budget 2024		Rechnung 2023	
		Aufwand	Ertrag	Aufwand	Ertrag	Aufwand	Ertrag
391	Dienstleistungen	228'500.00		218'600.00		235'475.00	
3910	Interne Verrechnungen von Dienstleistungen	228'500.00		218'600.00		235'475.00	
392	Pacht, Mieten, Benützungskosten	40'300.00		39'900.00		40'192.25	
3920	Interne Verrechnung von Pacht, Mieten, Benützungskosten	40'300.00		39'900.00		40'192.25	
393	Betriebs- und Verwaltungskosten	25'100.00		33'100.00		24'894.20	
3930	Interne Verrechnungen von Betriebs- und Verwaltungskosten	25'100.00		33'100.00		24'894.20	
394	Kalkulatorische Zinsen und Finanzaufwand	61'000.00		61'000.00		61'000.00	
3940	Interne Verrechnung von kalkulatorischen Zinsen und Finanzaufwand	61'000.00		61'000.00		61'000.00	
4	Ertrag		16'078'400.00		15'856'500.00		14'405'035.93
40	Fiskalertrag		7'869'600.00		7'731'100.00		6'862'547.45
400	Direkte Steuern natürliche Personen		6'714'500.00		6'540'800.00		5'743'870.50
4000	Einkommenssteuern natürliche Personen		5'914'000.00		5'773'000.00		5'029'049.55
4001	Vermögenssteuern natürliche Personen		706'000.00		697'000.00		588'795.00
4002	Quellensteuern natürliche Personen		94'500.00		70'800.00		126'025.95
401	Direkte Steuern juristische Personen		313'800.00		352'300.00		241'733.90
4010	Gewinnsteuern juristische Personen		310'900.00		348'900.00		239'027.30
4011	Kapitalsteuern juristische Personen		2'900.00		3'400.00		2'706.60
402	Übrige direkte Steuern		815'000.00		810'000.00		849'343.05
4021	Grundsteuern		530'000.00		528'000.00		545'339.45
4022	Vermögensgewinnsteuern		255'000.00		250'000.00		277'289.65
4024	Erbschafts- und Schenkungssteuern		14'000.00		22'000.00		2'648.45
4029	Eingang abgeschriebene Steuern		16'000.00		10'000.00		24'065.50

Sachgruppen		Budget 2025		Budget 2024		Rechnung 2023	
		Aufwand	Ertrag	Aufwand	Ertrag	Aufwand	Ertrag
403	Besitz- und Aufwandsteuern		26'300.00		28'000.00		27'600.00
4033	Hundesteuer		26'300.00		28'000.00		27'600.00
41	Regalien und Konzessionen		52'600.00		56'000.00		52'605.12
412	Konzessionen		52'600.00		56'000.00		52'605.12
4120	Konzessionen		52'600.00		56'000.00		52'605.12
42	Entgelte		4'348'000.00		4'615'000.00		4'180'300.44
420	Ersatzabgaben		205'000.00		200'000.00		205'076.45
4200	Ersatzabgaben		205'000.00		200'000.00		205'076.45
421	Gebühren für Amtshandlungen		83'600.00		80'800.00		98'570.74
4210	Gebühren für Amtshandlungen		83'600.00		80'800.00		98'570.74
423	Schul- und Kursgelder		39'000.00		47'600.00		35'636.15
4230	Schulgelder		39'000.00		47'600.00		35'636.15
424	Benützungsgebühren und Dienstleistungen		3'943'300.00		4'182'900.00		3'730'423.67
4240	Benützungsgebühren und Dienstleistungen		3'943'300.00		4'182'900.00		3'730'423.67
425	Erlös aus Verkäufen		26'300.00		41'900.00		38'290.00
4250	Verkäufe		26'300.00		41'900.00		38'290.00
426	Rückererstattungen		49'800.00		60'800.00		71'283.43
4260	Rückerstattungen und Kostenbeteiligungen Dritter		49'800.00		60'800.00		71'283.43
427	Bussen		1'000.00		1'000.00		1'020.00
4270	Bussen		1'000.00		1'000.00		1'020.00
44	Finanzertrag		469'100.00		455'000.00		749'743.01

Sachgruppen		Budget 2025		Budget 2024		Rechnung 2023	
		Aufwand	Ertrag	Aufwand	Ertrag	Aufwand	Ertrag
440	Zinsertrag		59'200.00		65'300.00		61'580.25
4401	Zinsen Forderungen und Kontokorrente		17'500.00		24'800.00		18'534.70
4407	Zinsen langfristige Finanzanlagen		25'100.00		24'100.00		26'707.40
4409	Übrige Zinsen von Finanzvermögen		16'600.00		16'400.00		16'338.15
441	Realisierte Gewinne FV		15'000.00		10'000.00		26'987.55
4410	Gewinn aus Verkäufen von Finanzanlagen FV		15'000.00		10'000.00		26'987.55
443	Liegenschaftenertrag FV		285'600.00		281'100.00		284'523.70
4430	Pacht- und Mietzinse Liegenschaften FV		285'600.00		281'100.00		284'523.70
444	Wertberichtigungen Anlagen FV		30'000.00		20'000.00		279'660.06
4440	Marktwertanpassungen Wertschriften		30'000.00		20'000.00		279'660.06
445	Finanzertrag aus Darlehen und Beteiligungen VV		28'800.00		26'700.00		33'255.00
4451	Erträge aus Beteiligungen VV		28'800.00		26'700.00		33'255.00
447	Liegenschaftenertrag VV		50'500.00		51'900.00		63'736.45
4470	Pacht- und Mietzinse Liegenschaften VV		17'600.00		17'300.00		28'230.00
4472	Vergütungen für Benützungen Liegenschaften VV		31'600.00		30'600.00		33'142.25
4479	Übrige Erträge Liegenschaften VV		1'300.00		4'000.00		2'364.20
45	Entnahmen aus Fonds und Spezialfinanzierungen		274'000.00		266'100.00		204'298.95
450	Entnahmen aus Fonds und Spezialfinanzierungen im FK		127'100.00		125'700.00		120'115.35
4502	Entnahmen aus Legaten und Stiftungen		127'100.00		125'700.00		120'115.35
451	Entnahmen aus Fonds und Spezialfinanzierungen im EK		146'900.00		140'400.00		84'183.60
4510	Entnahmen aus Spezialfinanzierungen des EK		146'900.00		140'400.00		84'183.60

Sachgruppen		Budget 2025		Budget 2024		Rechnung 2023	
		Aufwand	Ertrag	Aufwand	Ertrag	Aufwand	Ertrag
46	Transferertrag		2'690'100.00		2'368'600.00		1'972'333.71
460	Ertragsanteile		18'000.00		16'500.00		17'954.20
4600	Anteil an Bundeserträgen		18'000.00		16'500.00		17'954.20
461	Entschädigungen von Gemeinwesen		952'000.00		959'400.00		906'233.26
4611	Entschädigungen von Kantonen und Konkordaten		595'400.00		607'900.00		576'214.51
4612	Entschädigungen von Gemeinden und Gemeindeverbänden		356'600.00		351'500.00		330'018.75
462	Finanz- und Lastenausgleich		1'305'300.00		971'200.00		930'054.00
4621	Finanz- und Lastenausgleich von Kantonen und Konkordaten		376'300.00		184'500.00		168'261.00
4622	Finanz- und Lastenausgleich von Gemeinden und Gemeindeverbänden		929'000.00		786'700.00		761'793.00
463	Beiträge von Gemeinwesen und Dritten		413'900.00		420'400.00		117'168.40
4630	Beiträge vom Bund		320'000.00		320'000.00		
4631	Beiträge von Kantonen und Konkordaten		46'800.00		51'100.00		54'412.45
4632	Beiträge von Gemeinden und Gemeindeverbänden						14'820.45
4634	Beiträge von öffentlichen Unternehmungen		29'500.00		33'000.00		29'578.00
4635	Beiträge von privaten Unternehmungen		17'600.00		16'300.00		18'357.50
469	Übriger Transferertrag		900.00		1'100.00		923.85
4699	Rückverteilungen		900.00		1'100.00		923.85
47	Durchlaufende Beiträge		12'000.00				11'791.00
470	Durchlaufende Beiträge		12'000.00				11'791.00
4701	Durchlaufende Beiträge von Kantonen und Konkordaten		12'000.00				11'791.00

Sachgruppen	Budget 2025		Budget 2024		Rechnung 2023	
	Aufwand	Ertrag	Aufwand	Ertrag	Aufwand	Ertrag
48	Ausserordentlicher Ertrag					
		8'100.00		12'100.00		9'854.80
489	Entnahmen aus dem Eigenkapital					
4893		1'000.00		5'000.00		2'711.95
4896		7'100.00		7'100.00		7'142.85
49	Interne Verrechnungen					
		354'900.00		352'600.00		361'561.45
491	Dienstleistungen					
4910		228'500.00		218'600.00		235'475.00
492	Pacht, Mieten, Benützungskosten					
4920		40'300.00		39'900.00		40'192.25
493	Betriebs- und Verwaltungskosten					
4930		25'100.00		33'100.00		24'894.20
494	Kalkulatorische Zinsen und Finanzaufwand					
4940		61'000.00		61'000.00		61'000.00
9	Abschlusskonten		215'400.00	192'300.00	75'400.00	205'800.00
90	Abschluss Erfolgsrechnung		215'400.00	192'300.00	75'400.00	205'800.00
900	Abschluss Allgemeiner Haushalt		25'700.00	10'400.00		2'565.63
9001		25'700.00		10'400.00		2'565.63
901	Abschluss Spezialfinanzierungen und Fonds im EK		215'400.00	166'600.00	75'400.00	195'400.00
9010		215'400.00		75'400.00		91'962.92
9011			166'600.00	195'400.00		209'621.61

11 INVESTITIONSRECHNUNG NACH FUNKTIONEN

Einzelkonten nach Funktionen		Budget 2025		Budget 2024		Rechnung 2023	
		Ausgaben	Einnahmen	Ausgaben	Einnahmen	Ausgaben	Einnahmen
TOTAL INVESTITIONSRECHNUNG		3'922'000.00	3'922'000.00	3'729'000.00	3'729'000.00	1'057'656.08	1'057'656.08
0	Allgemeine Verwaltung Nettoaussgaben	52'000.00	52'000.00				
02	Allgemeine Dienste Nettoaussgaben	52'000.00	52'000.00				
029	Verwaltungsliegenschaften	52'000.00					
290	Verwaltungsliegenschaften	52'000.00					
5040.01	Kirchenspeicher; Dachsanierung	52'000.00					
1	Öffentliche Ordnung und Sicherheit, Verteidigung Nettoaussgaben	147'000.00		190'000.00			
			147'000.00		190'000.00		
15	Feuerwehr Nettoaussgaben	147'000.00		190'000.00			
			147'000.00		190'000.00		
150	Feuerwehr	147'000.00		190'000.00			
1500	Feuerwehr	147'000.00		190'000.00			
5040.00	Erneuerung + Erweiterung Feuerwehrmagazin	50'000.00					
5060.05	Ersatz Pionierbus	97'000.00		140'000.00			
5060.06	Ersatz Funkgeräte			50'000.00			
2	Bildung Nettoaussgaben	1'540'000.00	1'540'000.00	992'000.00	992'000.00	519'689.50	16'080.20
						503'609.30	

Einzelkonten nach Funktionen		Budget 2025		Budget 2024		Rechnung 2023	
		Ausgaben	Einnahmen	Ausgaben	Einnahmen	Ausgaben	Einnahmen
21	Obligatorische Schule	1'540'000.00		992'000.00		519'689.50	16'080.20
	Nettoaussgaben		1'540'000.00		992'000.00		503'609.30
212	Primarstufe	68'000.00				42'120.65	
2120	Primarstufe	68'000.00				42'120.65	
5060.01	Mobiliar Klassenzimmer (Pulte + Stühle)					42'120.65	
5060.02	Ersatz Notebooks	68'000.00					
213	Oberstufe	482'000.00		447'000.00		358'000.00	
2130	Sekundarstufe I	482'000.00		447'000.00		358'000.00	
5040.01	OSZK Fassadensanierung Abwartshaus					358'000.00	
5040.02	OSZK Fassadensanierung Turnhalle			388'000.00			
5040.03	OSZK Fassadensanierung Schulhaus	465'000.00					
5060.01	OSZK Informatik-Erneuerungen	17'000.00		59'000.00			
217	Schulliegenschaften	890'000.00		545'000.00		28'330.35	16'080.20
2170	Schulliegenschaften	890'000.00		545'000.00		28'330.35	16'080.20
5040.05	Schulraumplanung	800'000.00		390'000.00		28'330.35	
5040.09	SH Neumatt; Umstellung Beleuchtung Turnhalle auf LED			80'000.00			
5040.10	SH Neumatt; Schadstoffsanierung			75'000.00			
5040.11	SH Neumatt; Sanierung Sportplatzbeleuchtung	90'000.00					
6320.00	SH Leimiswil; Umgestaltung Dörfli - Beitrag Legat Käser						2'660.20
6360.00	SH Leimiswil; Umgestaltung Dörfli - Diverse Beiträge						13'420.00
219	Obligatorische Schule	100'000.00				91'238.50	
2195	Schülertransporte	100'000.00				91'238.50	

Einzelkonten nach Funktionen		Budget 2025		Budget 2024		Rechnung 2023	
		Ausgaben	Einnahmen	Ausgaben	Einnahmen	Ausgaben	Einnahmen
5060.01	Neuanschaffung Schulbus					91'238.50	
5060.02	Ersatz Schulbus	100'000.00					
3	Kultur, Sport und Freizeit, Kirche			335'000.00		14'001.00	
	Nettoausgaben				335'000.00		14'001.00
34	Sport und Freizeit			335'000.00		14'001.00	
	Nettoausgaben				335'000.00		14'001.00
341	Sport			335'000.00		14'001.00	
3410	Mehrzweckhalle Madiswil			335'000.00		14'001.00	
5040.04	Dorfzentrum; Ersatz Heizung			335'000.00		14'001.00	
6	Verkehr und Nachrichtenübermittlung	687'000.00		211'000.00		41'789.65	
	Nettoausgaben		687'000.00		211'000.00		41'789.65
61	Strassenverkehr	687'000.00		211'000.00		41'789.65	
	Nettoausgaben		687'000.00		211'000.00		41'789.65
615	Gemeindestrassen	611'000.00		211'000.00		41'789.65	
6150	Gemeindestrassen	611'000.00		211'000.00		41'789.65	
5010.05	Laubenplatz; Verkehrsmassnahmen					20'369.75	
5010.15	Sanierung Mühlebergstrasse West	20'000.00					
5010.17	Sanierung Scheinenstrasse, Kleindietwil	156'000.00		156'000.00			
5010.20	Signalisation Tempo 30 gesamtes Gemeindegebiet	30'000.00		30'000.00		14'518.60	
5010.22	ÜO Kreuzäcker; Einlenker Lindenweg/Obergasse	150'000.00		25'000.00			
5010.23	Ausbau Mostereiweg	200'000.00					
5040.00	Erweiterungsbau Werkhof					6'901.30	
5040.01	Werkhof; Anschluss Wärmeverbund	55'000.00					

Einzelkonten nach Funktionen		Budget 2025		Budget 2024		Rechnung 2023	
		Ausgaben	Einnahmen	Ausgaben	Einnahmen	Ausgaben	Einnahmen
618	Privatstrassen	76'000.00					
6180	Privatstrassen	76'000.00					
5010.03	Beitrag Hofzufahrt Rain Mättenbach	76'000.00					
7	Umweltschutz und Raumordnung	561'000.00		733'000.00	65'000.00	269'386.57	-146'568.70
	Nettoaussgaben		561'000.00		668'000.00		415'955.27
71	Wasserversorgung	363'000.00		508'000.00	65'000.00	23'704.82	
	Nettoaussgaben		363'000.00		443'000.00		23'704.82
710	Wasserversorgung	363'000.00		508'000.00	65'000.00	23'704.82	
7101	Wasserversorgung (Gemeindebetrieb)	363'000.00		508'000.00	65'000.00	23'704.82	
5031.10	Sanierung Wasserleitung Untergässli NORD	160'000.00		160'000.00			
5031.11	Sanierung Wasserleitung Homattstrasse - Moosstrasse, Kleindietwil			36'000.00			
5031.12	Sanierung Wasserleitung Mühlebergstrasse West	25'000.00		25'000.00			
5031.13	Verbindungsleitung WV Ursenbach Messschacht + Kabelschutzrohr			130'000.00			
5031.18	Sanierung Wasserleitung Melchnastrasse 10 - 16					23'548.60	
5031.19	Fernleitwerk Leimiswil und Kleindietwil (Steue- rung)			80'000.00			
5031.22	Sanierung Brunnen inkl. Leitung oberer Wyssbach			25'000.00			
5031.23	Ausbau Wasserleitung Mostereiweg	75'000.00		15'000.00			
5031.24	Erschliessung Bauland Milanweg	50'000.00					
5060.00	Anschaffung Wasserzähler	53'000.00		15'000.00		156.22	
5291.00	Genereller Wasserplan (Pflichtenheft)			22'000.00			
6320.01	Investitionsbeitrag Gemeinde Ursenbach; Verbin- dungsleitung WV				65'000.00		
72	Abwasserentsorgung	198'000.00		175'000.00		46'118.85	
	Nettoaussgaben		198'000.00		175'000.00		46'118.85

Einzelkonten nach Funktionen		Budget 2025		Budget 2024		Rechnung 2023	
		Ausgaben	Einnahmen	Ausgaben	Einnahmen	Ausgaben	Einnahmen
720	Abwasserentsorgung	198'000.00		175'000.00		46'118.85	
7201	Abwasserentsorgung (Gemeindebetrieb)	198'000.00		175'000.00		46'118.85	
5032.03	Sanierung Abwasserschächte gemäss GEP	50'000.00		50'000.00		45'962.58	
5032.06	Sanierung Abwasserleitung Plattenstrasse			30'000.00			
5032.08	Sanierung Abwasserleitung Mühleberg West	20'000.00		80'000.00			
5032.12	Ausbau Abwasserleitung Mostereiweg	75'000.00					
5060.00	Anschaffung Abwasserzähler	53'000.00		15'000.00		156.27	
73	Abfall			50'000.00			
	Nettoausgaben				50'000.00		
730	Abfall			50'000.00			
7301	Abfall (Gemeindebetrieb)			50'000.00			
5200.00	Grüngutentsorgung; Anschaffung Transponder und Softwareschnittstelle			50'000.00			
74	Verbauungen					199'562.90	-146'568.70
	Nettoausgaben						346'131.60
741	Gewässerverbauungen					199'562.90	-146'568.70
7410	Gewässerverbauungen					199'562.90	-146'568.70
5020.08	Hochwasserschutz Oberes Langetental Huttwil, Madiswil und Rohrbach					199'562.90	
6300.02	Bundesbeitrag Hochwasserschutz Oberes Langetental						81'586.35
6310.02	Kantonsbeitrag Hochwasserschutz Oberes Langetental						62'845.35
6320.01	Gemeindebeiträge Hochwasserschutz Oberes Langetental						-341'000.40

Einzelkonten nach Funktionen		Budget 2025		Budget 2024		Rechnung 2023	
		Ausgaben	Einnahmen	Ausgaben	Einnahmen	Ausgaben	Einnahmen
6350.00	übrige Beiträge Hochwasserschutz Oberes Langetental						50'000.00
8	Volkswirtschaft	935'000.00		1'203'000.00		330'952.51	12'325.35
	Nettoausgaben		935'000.00		1'203'000.00		318'627.16
87	Brennstoffe und Energie	935'000.00		1'203'000.00		330'952.51	12'325.35
	Nettoausgaben		935'000.00		1'203'000.00		318'627.16
871	Elektrizität	935'000.00		1'203'000.00		330'952.51	12'325.35
8711	Elektrizitätsnetz [Gemeindebetrieb]	935'000.00		1'203'000.00		330'952.51	12'325.35
5034.12	Trafostation Steingasse Überholen					124'929.00	
5034.13	Sanierung EV-Leitung Mühleberg West	50'000.00		200'000.00			
5034.14	Verkabelung Färech/Bürgisweyer			528'000.00		172'887.85	
5034.15	Sanierung Trafostation Lindenfeld					10'308.68	
5034.19	Mättenbach, Verlegung Freileitung Grossenbacher			45'000.00			
5034.20	Sanierung EV-Leitung Plattenstrasse - Ziackerstrasse			15'000.00			
5034.21	Sanierung Verteilkabine II Zielackerstrasse	170'000.00		70'000.00			
5034.22	Netzverstärkung Hübeli, Madiswil	90'000.00		40'000.00			
5034.23	Verlegung Freileitungen Brüggenweid NS	10'000.00		10'000.00			
5034.24	Verlegung Zuleitung (Freileitung) TS Mättenbach			20'000.00			
5034.26	Ausbau Elektrizitätsleitung Mostereiweg	80'000.00					
5034.27	Erschliessung Bauland Milanweg	235'000.00					
5034.28	Trafostation Laubenplatz; Reparatur Flachdach	50'000.00					
5060.00	Kauf Elektrozähler					17'199.49	
5060.01	Smart-Meter-Rollout	250'000.00		250'000.00		5'580.00	
5200.00	Nachtragung GIS-Daten Elektrizität			25'000.00			
5200.01	Verwaltungssoftware der elektrischen Installationen - infraDATA2+					47.49	
6350.01	übrige Beiträge Trafostation Steingasse						7'906.00

<i>Einzelkonten nach Funktionen</i>		Budget 2025		Budget 2024		Rechnung 2023	
		<i>Ausgaben</i>	<i>Einnahmen</i>	<i>Ausgaben</i>	<i>Einnahmen</i>	<i>Ausgaben</i>	<i>Einnahmen</i>
6350.02	übrige Beiträge Verkabelung Färech/Bürgisweyer						4'419.35
9	Finanzen und Steuern		3'922'000.00	65'000.00	3'664'000.00	-118'163.15	1'175'819.23
	Nettoeinnahmen	3'922'000.00		3'599'000.00		1'293'982.38	
99	Nicht aufgeteilte Posten		3'922'000.00	65'000.00	3'664'000.00	-118'163.15	1'175'819.23
	Nettoeinnahmen	3'922'000.00		3'599'000.00		1'293'982.38	
999	Abschluss		3'922'000.00	65'000.00	3'664'000.00	-118'163.15	1'175'819.23
9990	Abschluss		3'922'000.00	65'000.00	3'664'000.00	-118'163.15	1'175'819.23
5900.01	Abschluss der Investitionsrechnung (Passivierung)			65'000.00		-118'163.15	
6900.01	Abschluss der Investitionsrechnung (Aktivierung)		3'922'000.00		3'664'000.00		1'175'819.23

12 INVESTITIONSRECHNUNG NACH SACHGRUPPEN

Sachgruppen	Budget 2025		Budget 2024		Rechnung 2023	
	Ausgaben	Einnahmen	Ausgaben	Einnahmen	Ausgaben	Einnahmen
TOTAL INVESTITIONSRECHNUNG	3'922'000.00	3'922'000.00	3'729'000.00	3'729'000.00	22'856'135.44	23'057'030.04
5 Investitionsausgaben	3'922'000.00		3'729'000.00		22'856'135.44	
50 Sachanlagen	3'922'000.00		3'567'000.00		15'814'491.30	
5010 Strassen/Verkehrswege	632'000.00		211'000.00		1'890'206.95	
5020 Wasserbau					7'746'968.55	
5031 Tiefbauten Wasserversorgung	310'000.00		471'000.00		1'111'908.18	
5032 Tiefbauten Abwasserentsorgung	145'000.00		160'000.00		521'170.68	
5034 Tiefbauten Elektrizität	685'000.00		928'000.00		859'133.72	
5040 Hochbauten	1'512'000.00		1'268'000.00		2'820'129.87	
5060 Mobilien	638'000.00		529'000.00		864'973.35	
52 Immaterielle Anlagen			97'000.00		106'870.84	
5200 Informatik			75'000.00		106'870.84	
5291 Übrige immaterielle Anlagen Wasserversorgung			22'000.00			
56 Eigene Investitionsbeiträge					132'286.50	
5610 Investitionsbeiträge an Kantone und Konkordate					60'352.85	
5620 Investitionsbeiträge an Gemeinden und Gemeindeverbände					71'933.65	
59 Übertrag an Bilanz			65'000.00		6'802'486.80	
5900 Passivierte Einnahmen			65'000.00		6'802'486.80	

Sachgruppen	Budget 2025		Budget 2024		Rechnung 2023	
	Ausgaben	Einnahmen	Ausgaben	Einnahmen	Ausgaben	Einnahmen
6 Investitionseinnahmen		3'922'000.00		3'729'000.00		23'057'030.04
63 Investitionsbeiträge für eigene Rechnung				65'000.00		6'802'486.80
6300 Investitionsbeiträge vom Bund						3'162'162.30
6310 Investitionsbeiträge von Kantonen und Konkordaten						2'634'545.85
6320 Investitionsbeiträge von Gemeinden und Gemeindeverbänden				65'000.00		309'484.65
6340 Investitionsbeiträge von öffentlichen Unternehmungen						117'016.25
6350 Investitionsbeiträge private Unternehmungen						563'955.60
6360 Investitionsbeiträge von privaten Organisationen ohne Erwerbszweck						14'602.15
6370 Investitionsbeiträge private Haushalte						720.00
69 Übertrag an Bilanz		3'922'000.00		3'664'000.00		16'254'543.24
6900 Aktivierte Ausgaben		3'922'000.00		3'664'000.00		16'254'543.24
Nettoinvestitionen	3'922'000.00		3'599'000.00		9'452'056.44	